



CLAVE: 17/06  
 ENTIDAD FISCALIZADA: Los Reyes de Juárez  
 AÑO: 2023

FECHA DE APROBACIÓN  
 HOJA: DE:

**PROGRAMA PRESUPUESTARIO**

Nombre del Programa	SALUD PÚBLICA		
Unidad(es) Responsable(s)	REGIDURIA DE SALUD		
Costo Total del Programa	\$3,021,395.67		
Fuente de Financiamiento	RECURSOS PROPIOS	PARTICIPACIONES	FORTAMUN
Monto Específico	\$313,266.90	\$2,064,960.77	\$653,168.00

CLASIFICACIÓN		CONCEPTO	
Finalidad		2 Desarrollo social	
Función		2.3 Salud	
Subfunción		2.3.1 Prestación de Servicios de Salud a la Comunidad	
Sub/Subfunción			

DATOS DE VINCULACIÓN AL PLAN ESTATAL DE DESARROLLO	
4. Disminución de las Desigualdades	
DATOS DE VINCULACIÓN AL PLAN MUNICIPAL DE DESARROLLO (EJES, ESTRATEGIAS U OBJETIVOS GENERALES)	
3. DESARROLLO EQUITATIVO DE LOS DERECHOS SOCIALES	
NIVEL INMEDIATO INFERIOR (OBJETIVO O LINEA ESTRATEGICA)	
Brindar a la población del municipio espacios de desarrollo físico, social y mental, para tener una convivencia pacífica y respetuosa	
DATOS DE VINCULACIÓN A OBJETIVOS DE DESARROLLO SOSTENIBLE	
3. Garantizar una vida sana y promover el bienestar para todos en todas las edades	
FIN	

RECURSO BARRATIVO	CONTRIBUIR EN EL AUMENTO DE LA SALUD PÚBLICA BRINDANDO UNA ATENCIÓN DE CALIDAD EN LAS CASAS DE SALUD
-------------------	--

Indicador	
NOMBRE	PROMEDIO DE POBLACIÓN QUE ATIENDE CADA CENTRO DE SALUD
DIRECCIÓN A MEDIR	Eficiencia
FRECUENCIA DE MEDICIÓN	SEMESTRAL
MÉTODO DE CÁLCULO	V1/V2=
TIPO DE INDICADOR	Gestión
TIPO DE FÓRMULA	Promedio
COMPORTAMIENTO DEL INDICADOR HACIA LA META	Regular
LIBRO BASE	META DEL INDICADOR
2000	3752
VALOR	AÑO

VARIABLES	NOMBRE	UNIDAD DE MEDIDA	CALENDARIO - PROGRAMADO												TOTAL	META PROGRAMADA DEL AÑO			
			ENE	FEB	MAR	ABR	MAY	JUN	JUL	AGO	SEP	OCT	NOV	DIC					
VARIABLE 1	POBLACION TOTAL DEL MUNICIPIO	PERSONAS	PROGRAMADO VARIABLE 1	30021														30021	3,762.83
VARIABLE 2	CASAS DE SALUD EN EL MUNICIPIO	CASAS DE SALUD	PROGRAMADO VARIABLE 2	8														8	

VARIABLES	NOMBRE	UNIDAD DE MEDIDA	CALENDARIO - REALIZADO												TOTAL	RESULTADO ALCANZADO EN EL AÑO			
			ENE	FEB	MAR	ABR	MAY	JUN	JUL	AGO	SEP	OCT	NOV	DIC					
VARIABLE 1	POBLACION TOTAL DEL MUNICIPIO	PERSONAS	REALIZADO VARIABLE 1														30021	30021	3,762.83
VARIABLE 2	CASAS DE SALUD EN EL MUNICIPIO	CASAS DE SALUD	REALIZADO VARIABLE 2	8														8	

CUMPLIMIENTO FINAL 100.00%

Explicaciones y causas de las variaciones al cumplimiento de la programación, ¿Por qué no se cumplió o por que se supere considerablemente la programada?

PROPÓSITO	
RECURSO BARRATIVO	LA POBLACIÓN DE LOS REYES DE JUÁREZ CUENTA CON ATENCIÓN MEDICA DE CALIDAD Y EVITAN EL DETERIORO DE SU SALUD ACUDIENDO A CONSULTA EN LAS CASAS DE SALUD

Indicador	
NOMBRE	PORCENTAJE DE LA POBLACIÓN QUE ACUDE A LAS CASAS DE SALUD PARA CONSULTA MEDICA
DIRECCIÓN A MEDIR	Eficiencia
FRECUENCIA DE MEDICIÓN	SEMESTRAL
MÉTODO DE CÁLCULO	V1/V2*100=
TIPO DE INDICADOR	Gestión
TIPO DE FÓRMULA	Porcentaje
COMPORTAMIENTO DEL INDICADOR HACIA LA META	Regular
LIBRO BASE	META DEL INDICADOR
14%	19%
VALOR	AÑO

VARIABLES	NOMBRE	UNIDAD DE MEDIDA	CALENDARIO - PROGRAMADO												TOTAL	META PROGRAMADA DEL AÑO				
			ENE	FEB	MAR	ABR	MAY	JUN	JUL	AGO	SEP	OCT	NOV	DIC						
VARIABLE 1	CONSULTAS MEDICAS OTORGADAS EN LA CASA DE SALUD DEL MUNICIPIO	CONSULTAS	PROGRAMADO VARIABLE 1	495	495	495	495	495	495	495	495	495	495	495	495	495	495	495	6060	18.80%
VARIABLE 2	POBLACION TOTAL DEL MUNICIPIO	PERSONAS	PROGRAMADO VARIABLE 2	30021														30021		



CLAVE: 17/06  
 ENTIDAD FISCALIZADA: Los Reyes de Juárez  
 AÑO: 2023

FECHA DE APROBACIÓN  
 HOJA: DE:

**PROGRAMA PRESUPUESTARIO**

Nombre del Programa: SALUD PÚBLICA  
 Unidad(es) Responsable(s): REGIDURÍA DE SALUD  
 Costo Total del Programa: \$3,021,396.67

**REALIZADO**

VARIABLES	NOMBRE	UNIDAD DE MEDIDA	CALENDARIO PROGRAMADO												TOTAL	RESULTADO ALCANZADO EN EL AÑO
			ENE	FEB	MAR	ABR	MAY	JUN	JUL	AGO	SEP	OCT	NOV	DIC		
VARIABLE 1	CONSULTAS MÉDICAS OTORGADAS EN LA CASA DE SALUD DEL MUNICIPIO	CONSULTAS	578	325	421	324	256	301	345	734	637	433	512	542	6727	19.09%
VARIABLE 2	POBLACIÓN TOTAL DEL MUNICIPIO	PERSONAS	30921											30921		

CUMPLIMIENTO FINAL: 102.84%

Explicaciones y causas de las variaciones al cumplimiento de la programación, ¿Por qué no se cumplió o por qué se superó considerablemente lo programado?

**COMPONENTES**

COMPONENTE 1 RESUMEN NARRATIVO: PROMOCIÓN DEL CUIDADO DE LA SALUD EN CAMPAÑAS DE VACUNACIÓN, SALUD BUCAL Y ATENCIÓN A MASCOTAS

**Indicador**

NOMBRE: PORCENTAJE DE COMUNIDADES QUE PARTICIPAN EN LAS CAMPAÑAS DE VACUNACIÓN

DIRECCIÓN A BUSCAR	Eficiencia	FRECUENCIA DE MEDICIÓN	SEMESTRAL	MÉTODO DE CÁLCULO	V1/V2*100=
TIPO DE INDICADOR	Gestión	TIPO DE FÓRMULA	Porcentaje	COMPORTAMIENTO DEL INDICADOR HACIA LA META	Ascendente
LÍNEA BASE			META DEL INDICADOR		
VALOR			AÑO		
2022					

**PROGRAMADO**

VARIABLES	NOMBRE	UNIDAD DE MEDIDA	CALENDARIO PROGRAMADO												TOTAL	META PROGRAMADA EN EL AÑO
			ENE	FEB	MAR	ABR	MAY	JUN	JUL	AGO	SEP	OCT	NOV	DIC		
VARIABLE 1	Nº DE CAMPAÑAS REALIZADAS	CAMPAÑAS	2	2	5	2	2	2	2	3	2	2	2	2	27	337.50%
VARIABLE 2	NÚMERO DE LOCALIDADES	LOCALIDADES	8											8		

**REALIZADO**

VARIABLES	NOMBRE	UNIDAD DE MEDIDA	CALENDARIO PROGRAMADO												TOTAL	RESULTADO ALCANZADO EN EL AÑO
			ENE	FEB	MAR	ABR	MAY	JUN	JUL	AGO	SEP	OCT	NOV	DIC		
VARIABLE 1	Nº DE CAMPAÑAS REALIZADAS	CAMPAÑAS	2	2	3	3	1	2	2	2	3	2	3	3	25	302.50%
VARIABLE 2	NÚMERO DE LOCALIDADES	LOCALIDADES	8											8		

CUMPLIMIENTO FINAL: 107.41%

Explicaciones y causas de las variaciones al cumplimiento de la programación, ¿Por qué no se cumplió o por qué se superó considerablemente lo programado?

COMPONENTE 2 RESUMEN NARRATIVO: PERSONAL MÉDICO Y DE ENFERMERÍA CAPACITADO TRABAJANDO EN CASAS DE SALUD

**Indicador**

NOMBRE: PROMEDIO DE PERSONAS ATENDIDAS POR EL PERSONAL DE LAS CASAS DE SALUD DEL MUNICIPIO

DIRECCIÓN A BUSCAR	Eficacia	FRECUENCIA DE MEDICIÓN	SEMESTRAL	MÉTODO DE CÁLCULO	VA/V2=
TIPO DE INDICADOR	Estratégico	TIPO DE FÓRMULA	Promedio	COMPORTAMIENTO DEL INDICADOR HACIA LA META	Descendente
LÍNEA BASE			META DEL INDICADOR		
VALOR			AÑO		
8			2022		
			9		

**PROGRAMADO**

VARIABLES	NOMBRE	UNIDAD DE MEDIDA	CALENDARIO PROGRAMADO												TOTAL	META PROGRAMADA EN EL AÑO
			ENE	FEB	MAR	ABR	MAY	JUN	JUL	AGO	SEP	OCT	NOV	DIC		
VARIABLE 1	Nº DE PERSONAS ATENDIDAS EN LAS CASAS DE SALUD DEL MUNICIPIO	PERSONAS	405	405	405	405	405	405	405	405	405	405	405	405	5955	555.00
VARIABLE 2	Nº DE PERSONAL QUE LABORA EN CASA DE SALUD	PERSONAS	7		2		1								10	

**REALIZADO**

VARIABLES	NOMBRE	UNIDAD DE MEDIDA	CALENDARIO PROGRAMADO												TOTAL	RESULTADO ALCANZADO EN EL AÑO
			ENE	FEB	MAR	ABR	MAY	JUN	JUL	AGO	SEP	OCT	NOV	DIC		
VARIABLE 1	Nº DE PERSONAS ATENDIDAS EN LAS CASAS DE SALUD DEL MUNICIPIO	PERSONAS	550	325	421	324	256	301	345	734	637	433	512	545	5727	672.70
VARIABLE 2	Nº DE PERSONAL QUE LABORA EN CASA DE SALUD	PERSONAS	8				1				1				10	

CUMPLIMIENTO FINAL: 102.63%

Explicaciones y causas de las variaciones al cumplimiento de la programación, ¿Por qué no se cumplió o por qué se superó considerablemente lo programado?

COMPONENTE 3 RESUMEN NARRATIVO: POTABILIZACIÓN DEL AGUA PARA EL CONSUMO HUMANO REALIZADO

**Indicador**

NOMBRE: PROMEDIO DEL USO HIPOCLORITO DE SODIO POR MES EN LAS BOMBAS DE AGUA POTABLE





CLAVE: 17/06  
 ENTIDAD FISCALIZADA: Los Reyes de Juárez  
 AÑO: 2023

FECHA DE APROBACIÓN  
 HOJA: DE:

**PROGRAMA PRESUPUESTARIO**

Nombre del Programa: SALUD PÚBLICA  
 Unidad(es) Responsable(s): REGIDURIA DE SALUD  
 Costo Total del Programa: \$3,021,395.67

INDICACIÓN A BRUIR	Economía	FRECUENCIA DE MEDICIÓN	SEMESTRAL	MÉTODO DE CÁLCULO	V1/V2=
TIPO DE INDICADOR	Gestión	TIPO DE FÓRMULA	Promedio	COMPORTAMIENTO DEL INDICADOR SIGUIA LA META	Regular
LÍNEA BASE			META DEL INDICADOR		
VALOR			AÑO		

VARIABLES	NOMBRE	UNIDAD DE MEDIDA	CALENDARIO - PROGRAMADO												TOTAL	META PROGRAMADA EN EL AÑO								
			ENE	FEB	MAR	ABR	MAY	JUN	JUL	AGO	SEP	OCT	NOV	DIC										
VARIABLE 1	LITROS DE HIPOCLORITO COMPRADOS	LITROS	PROGRAMADO VARIABLE 1	3000	2500	2000	2500	2000	2000	2000	2000	2000	2000	2000	2000	2000	2000	2000	2000	2000	2000	2000	42000	6,000.00
VARIABLE 2	BOMBAS DE AGUA POTABLE EN EL MUNICIPIO	BOMBAS	PROGRAMADO VARIABLE 2																				7	7

VARIABLES	NOMBRE	UNIDAD DE MEDIDA	CALENDARIO - PROGRAMADO												TOTAL	PROMEDIO AL CUMPLIMIENTO EN EL AÑO									
			ENE	FEB	MAR	ABR	MAY	JUN	JUL	AGO	SEP	OCT	NOV	DIC											
VARIABLE 1	LITROS DE HIPOCLORITO COMPRADOS	LITROS	REALIZADO VARIABLE 1	3250	3400	3100	3350	3040	3250	3000	3000	3000	2400	2540	2700	3000								41904	5,976.28
VARIABLE 2	BOMBAS DE AGUA POTABLE EN EL MUNICIPIO	BOMBAS	REALIZADO VARIABLE 2																				7	7	

CUMPLIMIENTO FINAL: 99.66%

Explicaciones y causas de las variaciones al cumplimiento de la programación. ¿Por qué no se cumplió o por qué se superó considerablemente lo programado?

COMPONENTE 4  
 SEGURIDAD SANCIONADA

<b>Indicador</b>					
NOMBRE					
INDICACIÓN A BRUIR	FRECUENCIA DE MEDICIÓN		MÉTODO DE CÁLCULO		
TIPO DE INDICADOR	TIPO DE FÓRMULA		COMPORTAMIENTO DEL INDICADOR SIGUIA LA META		
LÍNEA BASE			META DEL INDICADOR		
VALOR			AÑO		

VARIABLES	NOMBRE	UNIDAD DE MEDIDA	CALENDARIO - PROGRAMADO												TOTAL	META PROGRAMADA EN EL AÑO								
			ENE	FEB	MAR	ABR	MAY	JUN	JUL	AGO	SEP	OCT	NOV	DIC										
VARIABLE 1			PROGRAMADO VARIABLE 1																					FALSO
VARIABLE 2			PROGRAMADO VARIABLE 2																					FALSO

VARIABLES	NOMBRE	UNIDAD DE MEDIDA	CALENDARIO - PROGRAMADO												TOTAL	PORCENTAJE PROGRAMADO EN EL AÑO								
			ENE	FEB	MAR	ABR	MAY	JUN	JUL	AGO	SEP	OCT	NOV	DIC										
VARIABLE 1			REALIZADO VARIABLE 1																					FALSO
VARIABLE 2			REALIZADO VARIABLE 2																					FALSO

CUMPLIMIENTO FINAL

Explicaciones y causas de las variaciones al cumplimiento de la programación. ¿Por qué no se cumplió o por qué se superó considerablemente lo programado?

COMPONENTE 1  
 RESERVA IDENTIFICADO

<b>Indicador</b>					
NOMBRE					
INDICACIÓN A BRUIR	FRECUENCIA DE MEDICIÓN		MÉTODO DE CÁLCULO		
TIPO DE INDICADOR	TIPO DE FÓRMULA		COMPORTAMIENTO DEL INDICADOR SIGUIA LA META		
LÍNEA BASE			META DEL INDICADOR		
VALOR			AÑO		

VARIABLES	NOMBRE	UNIDAD DE MEDIDA	CALENDARIO - PROGRAMADO												TOTAL	META PROGRAMADA EN EL AÑO								
			ENE	FEB	MAR	ABR	MAY	JUN	JUL	AGO	SEP	OCT	NOV	DIC										
VARIABLE 1			PROGRAMADO VARIABLE 1																					FALSO
VARIABLE 2			PROGRAMADO VARIABLE 2																					FALSO

VARIABLES	NOMBRE	UNIDAD DE MEDIDA	CALENDARIO - PROGRAMADO												TOTAL	PORCENTAJE PROGRAMADO EN EL AÑO								
			ENE	FEB	MAR	ABR	MAY	JUN	JUL	AGO	SEP	OCT	NOV	DIC										
VARIABLE 1			REALIZADO VARIABLE 1																					FALSO
VARIABLE 2			REALIZADO VARIABLE 2																					FALSO

CUMPLIMIENTO FINAL

Explicaciones y causas de las variaciones al cumplimiento de la programación. ¿Por qué no se cumplió o por qué se superó considerablemente lo programado?



CLAVE: 17/06  
 ENTIDAD FISCALIZADA: Los Reyes de Juárez  
 AÑO: 2023

FECHA DE APROBACIÓN  
 HOJA: DE:

**PROGRAMA PRESUPUESTARIO**

Nombre del Programa: SALUD PÚBLICA  
 Unidad(es) Responsable(s): REGIDURÍA DE SALUD  
 Costo Total del Programa: \$3,021,395.67

**ACTIVIDADES**

COMPONENTE	DESCRIPCIÓN	UNIDAD DE MEDIDA	CALENDARIO												TOTAL	PORCENTAJE DE CUMPLIMIENTO DE LA ACTIVIDAD	
			PROGRAMADO / REALIZADO	ENE	FEB	MAR	ABR	MAY	JUN	JUL	AUG	SEP	OCT	NOV			DIC
C1	1. PINTA DE BARRIO, IMPRESIÓN DE LEONAS TRIPITICO Y FOLLETOS PARA USO CAMPAÑA DE SALUD	PAGOS	PROGRAMADO	3	3	3	3	3	3	3	3	3	3	3	3	36	100%
			REALIZADO	3	3	3	3	3	3	3	3	3	3	3	3	36	
	2. PAGO DE CONSUMIBLES PARA LA AMBULANCIA	PAGOS	PROGRAMADO	1	1	1	1	1	1	1	1	1	1	1	12	100%	
			REALIZADO	1	1	1	1	1	1	1	1	1	1	1	1		12
	3. COMPRA DE MATERIAL MEDICO Y MEDICAMENTOS QUE SE UTILIZA EN LAS DIFERENTES CAMPAÑAS	COMPRAS	PROGRAMADO	1	1	1	1	1	1	1	1	1	1	1	12	100%	
REALIZADO			1	1	1	1	1	1	1	1	1	1	1	1	12		
4. MANTENIMIENTO MECANICO A LOS VEHICULOS DEL AREA DE SALUD	MANTENIMIENTO	PROGRAMADO		1										4	100%		
		REALIZADO		1										4			
5. ADQUISICION DE NUEVAS UNIDADES PARA TRABAJO Y ATENCION DE PERSONAS	COMPRA	PROGRAMADO				1								1	100%		
		REALIZADO				1								1			
C2	1. PAGO DE PERSONAL DEL AREA DE SALUD	CUQUEANAS	PROGRAMADO	3	3	3	3	3	3	3	3	3	3	3	36	100%	
			REALIZADO	3	3	3	3	3	3	3	3	3	3	3	36		
	2. OTORGAMIENTO DE APOYOS ECONOMICOS PARA EL MANTENIMIENTO DE LAS CASAS DE SALUD	APOYOS	PROGRAMADO	1	1			1			1			1	5	100%	
			REALIZADO	1	1			1			1			1	5		
	3.		PROGRAMADO												0		
4.		PROGRAMADO												0			
5.		PROGRAMADO												0			
C3	1. COMPRA DE 5000 LITROS PARA POTABILIZAR EL AGUA PARA EL COMANDO EN JEFE Y SALVADOR ESCOBARDO EN EL MUNDO	COMPRAS	PROGRAMADO	1	1	1	1	1	1	1	1	1	1	12	100%		
			REALIZADO	1	1	1	1	1	1	1	1	1	1	1		12	
	2. PAGO DE MANTENIMIENTO DE POCOS DE AGUA POTABLE DEL MUNICIPIO	PAGOS	PROGRAMADO					1						2	100%		
			REALIZADO					1						2			
	3.		PROGRAMADO											0			
4.		PROGRAMADO											0				
5.		PROGRAMADO											0				
C4	1.		PROGRAMADO											0			
	2.		PROGRAMADO											0			
	3.		PROGRAMADO											0			
	4.		PROGRAMADO											0			
	5.		PROGRAMADO											0			
C5	1.		PROGRAMADO											0			
	2.		PROGRAMADO											0			
	3.		PROGRAMADO											0			
	4.		PROGRAMADO											0			
	5.		PROGRAMADO											0			

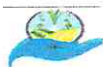
PRESIDENTE MUNICIPAL COMISIÓN DE SALUD DE LOS REYES DE JUÁREZ, PUEBLA  
 MANUEL HERRERA PONCE  
 PRESIDENTE MUNICIPAL  
 2021 - 2024  
 MARIA ELENA REYES RAMOS  
 REGIDORA DE SALUBRIDAD Y ASISTENCIA PÚBLICA

C. JOSÉ REYNALDO VELÁZQUEZ VENTURA  
 TESORERO MUNICIPAL  
 RESPONSABLE 2

TESORERÍA MUNICIPAL DE LOS REYES DE JUÁREZ, PUEBLA  
 LIC. RICARDO DE LOS SANTOS ROJAS  
 CONTRALOR MUNICIPAL  
 2024  
 RESPONSABLE 3







CLAVE: 17/06  
 ENTIDAD FISCALIZADA: Los Reyes de Juárez  
 AÑO: 2023

FECHA DE APROBACIÓN

HOJA: DE:

**PROGRAMA PRESUPUESTARIO**

Nombre del Programa: SERVICIOS MUNICIPALES  
 Unidad(es) Responsable(s): REGIDORA DE ECOLOGIA  
 Costo Total del Programa: \$3,297,854.26

**REALIZADO**

VARIABLES	NOMBRE	UNIDAD DE MEDIDA	CALENDARIO - PROGRAMADO												TOTAL	RESULTADO AL CIERRE DEL AÑO			
			REALIZADO	ENE	FEB	MAR	ABR	MAY	JUN	JUL	AGO	SEP	OCT	NOV			DIC		
VARIABLE 1	Nº DE POBLACIÓN TOTAL EN EL MUNICIPIO	PERSONAS	REALIZADO VARIABLE 1	20021														20021	2,729.10
VARIABLE 2	Nº DE ESPACIOS RESERVADOS PARA EL ESPARCIMIENTO, DEPORTE Y TIENAS CONVENCIONALES	ESPACIOS	REALIZADO VARIABLE 2	10														11	

CUMPLIMIENTO FINAL

100.00%

Explicaciones y causas de las variaciones al cumplimiento de la programación, ¿Por qué no se cumplió o por qué se superó considerablemente lo programado?

**COMPONENTES**

COMPONENTE 1 RESUMEN NARRATIVO	REHABILITACIÓN DE ALUMBRADO PÚBLICO EN CALLES Y PARQUES DEL MUNICIPIO REALIZADA
-----------------------------------	---

**Indicador**

NOMBRE	Porcentaje de luminarias activas del alumbrado público		
ORIENTACIÓN A MEDIR	Economía	FRECUENCIA DE MEDICIÓN	SEMESTRAL
TIPO DE INDICADOR	Gestión	TIPO DE FÓRMULA	Porcentaje
		MÉTODO DE CÁLCULO	$V1/V2 \cdot 100 =$
		COMPORTAMIENTO DEL INDICADOR HACIA LA META	Ascendente
	LINEA BASE	META DEL INDICADOR	
	2022		
VALOR	AÑO		

**PROGRAMADO**

VARIABLES	NOMBRE	UNIDAD DE MEDIDA	CALENDARIO - PROGRAMADO												TOTAL	META PROGRAMADA EN EL AÑO			
			PROGRAMADO	ENE	FEB	MAR	ABR	MAY	JUN	JUL	AGO	SEP	OCT	NOV			DIC		
VARIABLE 1	Nº de luminarias activas del alumbrado público	LUMINARIAS	PROGRAMADO VARIABLE 1	175	175	175	175	175	175	175	175	175	175	175	175	175	175	2100	81.21%
VARIABLE 2	Nº total de luminarias de alumbrado público existentes en total en el municipio	LUMINARIAS	PROGRAMADO VARIABLE 2														2595	2595	

**REALIZADO**

VARIABLES	NOMBRE	UNIDAD DE MEDIDA	CALENDARIO - PROGRAMADO												TOTAL	RESULTADO AL CIERRE DEL AÑO			
			REALIZADO	ENE	FEB	MAR	ABR	MAY	JUN	JUL	AGO	SEP	OCT	NOV			DIC		
VARIABLE 1	Nº de luminarias activas del alumbrado público	LUMINARIAS	REALIZADO VARIABLE 1	100	170	100	170	170	170	170	170	169	172	107	177	150	2090	2090	80.92%
VARIABLE 2	Nº total de luminarias de alumbrado público existentes en total en el municipio	LUMINARIAS	REALIZADO VARIABLE 2													2590	2590	2590	80.92%

CUMPLIMIENTO FINAL

80.92%

Explicaciones y causas de las variaciones al cumplimiento de la programación, ¿Por qué no se cumplió o por qué se superó considerablemente lo programado?

COMPONENTE 2 RESUMEN NARRATIVO	ESPACIOS PARA LA CONVIVENCIA LIMPIOS Y EN BUEN ESTADO
-----------------------------------	---

**Indicador**

NOMBRE	PORCENTAJE DE ESPACIOS PÚBLICOS (PARQUES) LIMPIOS Y EN BUEN ESTADO		
ORIENTACIÓN A MEDIR	Calidad	FRECUENCIA DE MEDICIÓN	SEMESTRAL
TIPO DE INDICADOR	Gestión	TIPO DE FÓRMULA	Porcentaje
		MÉTODO DE CÁLCULO	$V1/V2 \cdot 100 =$
		COMPORTAMIENTO DEL INDICADOR HACIA LA META	Ascendente
	LINEA BASE	META DEL INDICADOR	
	2021		
VALOR	AÑO		

**PROGRAMADO**

VARIABLES	NOMBRE	UNIDAD DE MEDIDA	CALENDARIO - PROGRAMADO												TOTAL	META PROGRAMADA EN EL AÑO			
			PROGRAMADO	ENE	FEB	MAR	ABR	MAY	JUN	JUL	AGO	SEP	OCT	NOV			DIC		
VARIABLE 1	Nº DE ESPACIOS PÚBLICOS LIMPIOS Y EN BUEN ESTADO	PARQUES	PROGRAMADO VARIABLE 1		1		2			2			2					10	80.91%
VARIABLE 2	Nº DE ESPACIOS PÚBLICOS QUE EXISTEN EN EL MUNICIPIO	PARQUES	PROGRAMADO VARIABLE 2	11														11	

**REALIZADO**

VARIABLES	NOMBRE	UNIDAD DE MEDIDA	CALENDARIO - PROGRAMADO												TOTAL	RESULTADO AL CIERRE DEL AÑO			
			REALIZADO	ENE	FEB	MAR	ABR	MAY	JUN	JUL	AGO	SEP	OCT	NOV			DIC		
VARIABLE 1	Nº DE ESPACIOS PÚBLICOS LIMPIOS Y EN BUEN ESTADO	PARQUES	REALIZADO VARIABLE 1	2			1			1	1			2	2	2		11	100.00%
VARIABLE 2	Nº DE ESPACIOS PÚBLICOS QUE EXISTEN EN EL MUNICIPIO	PARQUES	REALIZADO VARIABLE 2	11														11	

CUMPLIMIENTO FINAL

100.00%

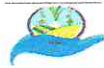
Explicaciones y causas de las variaciones al cumplimiento de la programación, ¿Por qué no se cumplió o por qué se superó considerablemente lo programado?

COMPONENTE 3 RESUMEN NARRATIVO	
-----------------------------------	--

**Indicador**

NOMBRE	
--------	--





CLAVE: 17/06  
 ENTIDAD FISCALIZADA: Los Reyes de Juárez  
 AÑO: 2023

FECHA DE APROBACIÓN  
 HOJA: DE:

**PROGRAMA PRESUPUESTARIO**

Nombre del Programa: SERVICIOS MUNICIPALES  
 Unidad(es) Responsable(s): REGIDORA DE ECOLOGIA  
 Costo Total del Programa: \$3,297,854.25

INDICADOR A MEDIR	FRECUENCIA DE MEDICIÓN	NÚMERO DE CÁLCULO
TIPO DE INDICADOR	TIPO DE FÓRMULA	COMPORTAMIENTO DEL INDICADOR HACIA LA META
LÍNEA BASE		META DEL INDICADOR
VALOR	AÑO	

VARIABLES	NOMBRE	UNIDAD DE MEDIDA	CALENDARIO PROGRAMADO												TOTAL	META PROGRAMADA DEL AÑO			
			PROGRAMADO	ENE	FEB	MAR	ABR	MAY	JUN	JUL	AGO	SEP	OCT	NOV			DIC		
VARIABLE 1			PROGRAMADO VARIABLE 1																FALSO
VARIABLE 2			PROGRAMADO VARIABLE 2																FALSO

VARIABLES	NOMBRE	UNIDAD DE MEDIDA	CALENDARIO PROGRAMADO												TOTAL	PORCENTAJE PROGRAMADO EN EL AÑO			
			REALIZADO	ENE	FEB	MAR	ABR	MAY	JUN	JUL	AGO	SEP	OCT	NOV			DIC		
VARIABLE 1			REALIZADO VARIABLE 1																FALSO
VARIABLE 2			REALIZADO VARIABLE 2																FALSO

CUMPLIMIENTO FINAL

Explicaciones y causas de las variaciones al cumplimiento de la programación. ¿Por qué no se cumplió o por qué se superó considerablemente lo programado?

COMPONENTE 4  
 SISTEMA MANEJO DE RESIDUOS SÓLIDOS

**Indicador**

NOMBRE	
INDICADOR A MEDIR	FRECUENCIA DE MEDICIÓN
TIPO DE INDICADOR	TIPO DE FÓRMULA
LÍNEA BASE	
VALOR	AÑO

VARIABLES	NOMBRE	UNIDAD DE MEDIDA	CALENDARIO PROGRAMADO												TOTAL	META PROGRAMADA EN EL AÑO			
			PROGRAMADO	ENE	FEB	MAR	ABR	MAY	JUN	JUL	AGO	SEP	OCT	NOV			DIC		
VARIABLE 1			PROGRAMADO VARIABLE 1																FALSO
VARIABLE 2			PROGRAMADO VARIABLE 2																FALSO

VARIABLES	NOMBRE	UNIDAD DE MEDIDA	CALENDARIO PROGRAMADO												TOTAL	PORCENTAJE PROGRAMADO EN EL AÑO			
			REALIZADO	ENE	FEB	MAR	ABR	MAY	JUN	JUL	AGO	SEP	OCT	NOV			DIC		
VARIABLE 1			REALIZADO VARIABLE 1																FALSO
VARIABLE 2			REALIZADO VARIABLE 2																FALSO

CUMPLIMIENTO FINAL

Explicaciones y causas de las variaciones al cumplimiento de la programación. ¿Por qué no se cumplió o por qué se superó considerablemente lo programado?

COMPONENTE 5  
 SISTEMA MANEJO DE RESIDUOS SÓLIDOS

**Indicador**

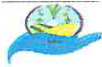
NOMBRE	
INDICADOR A MEDIR	FRECUENCIA DE MEDICIÓN
TIPO DE INDICADOR	TIPO DE FÓRMULA
LÍNEA BASE	
VALOR	AÑO

VARIABLES	NOMBRE	UNIDAD DE MEDIDA	CALENDARIO PROGRAMADO												TOTAL	META PROGRAMADA EN EL AÑO			
			PROGRAMADO	ENE	FEB	MAR	ABR	MAY	JUN	JUL	AGO	SEP	OCT	NOV			DIC		
VARIABLE 1			PROGRAMADO VARIABLE 1																FALSO
VARIABLE 2			PROGRAMADO VARIABLE 2																FALSO

VARIABLES	NOMBRE	UNIDAD DE MEDIDA	CALENDARIO PROGRAMADO												TOTAL	PORCENTAJE PROGRAMADO EN EL AÑO			
			REALIZADO	ENE	FEB	MAR	ABR	MAY	JUN	JUL	AGO	SEP	OCT	NOV			DIC		
VARIABLE 1			REALIZADO VARIABLE 1																FALSO
VARIABLE 2			REALIZADO VARIABLE 2																FALSO

CUMPLIMIENTO FINAL

Explicaciones y causas de las variaciones al cumplimiento de la programación. ¿Por qué no se cumplió o por qué se superó considerablemente lo programado?



CLAVE: 17/06  
 ENTIDAD FISCALIZADA: Los Reyes de Juárez  
 AÑO: 2023

FECHA DE APROBACIÓN:  
 HOJA: DE:

**PROGRAMA PRESUPUESTARIO**

Nombre del Programa: SERVICIOS MUNICIPALES  
 Unidad(es) Responsable(s): REGIDORA DE ECOLOGIA  
 Costo Total del Programa: \$3,297,854.26

COMPONENTE	Descripción	UNIDAD DE MEDIDA	CALENDARIO												TOTAL	PORCENTAJE DE CUMPLIMIENTO DE LA ACTIVIDAD		
			PROGRAMADO / REALIZADO		ENE	FEB	MAR	ABR	MAY	JUN	JUL	AUG	SEP	OCT			NOV	DIC
C1	1 PAGO DE PERSONAL DE SERVICIOS MUNICIPALES	QUINCENAS	PROGRAMADO	2	2	2	2	2	2	2	2	2	2	2	2	25	100%	
			REALIZADO	2	2	2	2	2	2	2	2	2	2	2	2	25		
	2 COMPRA DE MATERIAL DE LIMPIEZA	COMPRAS	PROGRAMADO	1	1	1	1	1	1	1	1	1	1	1	1	12	100%	
			REALIZADO	1	1	1	1	1	1	1	1	1	1	1	1	12		
	3 PAGO POR MANTENIMIENTO DE LIMPIEZA DE ALBERGADO PUBLICO	PAGOS	PROGRAMADO	1	1	1	1	1	1	1	1	1	1	1	1	12	100%	
			REALIZADO	1	1	1	1	1	1	1	1	1	1	1	1	12		
4 COMPRA DE MATERIAL PARA MANTENIMIENTO A RED DE AGUA POTABLE, RIENTES Y ALCANTARILLADO SANITARIO	COMPRAS	PROGRAMADO	1												3	100%		
		REALIZADO	1												3			
5 PAGO POR DESAGUADO DE DRENAJE SANITARIO	PAGOS	PROGRAMADO	1	1	1	1	1	1	1	1	1	1	1	1	12	92%		
		REALIZADO	1	1	1	1	0	1	1	1	1	1	1	1	11			
C2	1 COMPRA DE MATERIAL IMPERMEABILIZANTE PARA EL MANTENIMIENTO DE ESPACIOS PUBLICOS	COMPRAS	PROGRAMADO	1											4	100%		
			REALIZADO	1											4			
	2 MANTENIMIENTO MECANICO DE VEHICULOS DEL AREA DE SERVICIOS MUNICIPALES	MANTENIMIENTO	PROGRAMADO	1	1	1	1	1	1	1	1	1	1	1	12	100%		
			REALIZADO	1	1	1	1	1	1	1	1	1	1	1	1		12	
	3 COMPRAS DE MATERIALES Y HERRAMIENTAS DE CARPINTERIA, CONSTRUCCIÓN, ELECTRICISTA Y PLUMBERIA	COMPRAS	PROGRAMADO	1											6	100%		
			REALIZADO	1											6			
4 COMPRA DE MATERIAL PARA CAJONERA O CARPINTERIA PARA PROTECCION Y EMBELECCIMIENTO DE LOS ESPACIOS PUBLICOS	PAGOS	PROGRAMADO	1											3	100%			
		REALIZADO	1											3				
6 COMPRA DE HERBICIDAS, ABONOS E INSECTICIDAS PARA MANTENIMIENTO DE JARDINES	COMPRAS	PROGRAMADO	1											4	100%			
		REALIZADO	1											4				
C3	1		PROGRAMADO												0			
			REALIZADO												0			
	3		PROGRAMADO												0			
			REALIZADO												0			
	3		PROGRAMADO												0			
			REALIZADO												0			
C4	1		PROGRAMADO												0			
			REALIZADO												0			
	2		PROGRAMADO												0			
			REALIZADO												0			
	3		PROGRAMADO												0			
			REALIZADO												0			
C5	1		PROGRAMADO												0			
			REALIZADO												0			
	2		PROGRAMADO												0			
			REALIZADO												0			
	3		PROGRAMADO												0			
			REALIZADO												0			



PRESIDENTE MUNICIPAL  
 DE LOS REYES DE JUÁREZ, PUEBLA  
 2021 - 2024

C. JOSÉ REYNALDO VELAZQUEZ VENTURA  
 TESORERO MUNICIPAL

LIC. BARBARO DE LOS SANTOS ROJAS  
 CONTRALOR MUNICIPAL



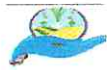
REGIDORA DE IGUALDAD DE GÉNERO  
 Y ECOLOGÍA  
 DE LOS REYES DE JUÁREZ, PUEBLA  
 2021 - 2024



TESORERÍA MUNICIPAL  
 DE LOS REYES DE JUÁREZ, PUEBLA  
 2021 - 2024







CLAVE: 17/06  
 ENTIDAD FISCALIZADA: Los Reyes de Juárez  
 AÑO: 2023

FECHA DE APROBACIÓN  
 HOJA: DE:

**PROGRAMA PRESUPUESTARIO**

Nombre del Programa: **ECOLOGÍA**  
 Unidad(es) Responsable(s): **REGIDURÍA DE ECOLOGÍA**  
 Costo Total del Programa: **\$5,805,227.78**

**REALIZADO**

VARIABLES	NOMBRE	UNIDAD DE MEDIDA	CALENDARIO PROGRAMADO												TOTAL	RESULTADO ALCANZADO DE EL AÑO	
			REALIZADO	ENE	FEB	MAR	ABR	MAY	JUN	JUL	AGO	SEP	OCT	NOV			DIC
VARIABLE 1	TONELADAS DE BASURA RECOLECTADAS POR MES	TONELADAS	REALIZADO VARIABLE 1	31	32	24	25	25	21	22	24	27	26	27	33	305	35.50
VARIABLE 2	NP DE COMUNIDADES PERTENECIENTES AL MUNICIPIO	COMUNIDADES	REALIZADO VARIABLE 2												8	8	

**CUMPLIMIENTO FINAL 102.87%**

Explicaciones y causas de las variaciones al cumplimiento de la programación, ¿Por qué no se cumplió o por que se supere considerablemente lo programado?

**COMPONENTES**

COMPONENTE 1  
 RECURSOS MATERIALES  
**SERVICIO DE RECOLECCIÓN DE BASURA OPTIMIZADO**

**Indicador**

NOMBRE: **PORCENTAJE DE POBLACIÓN QUE UTILIZA EL SERVICIO DE RECOLECCIÓN DE BASURA**

DIRECCIÓN A METRO: **Eficiencia**      FRECUENCIA DE MEDICIÓN: **SEMESTRAL**      MÉTODO DE CÁLCULO: **V1/2\*100=**

TIPO DE INDICADOR: **Estratégico**      TIPO DE FÓRMULA: **Porcentaje**      COMPORTAMIENTO DEL INDICADOR HACIA LA META: **Ascendente**

VALOR: **2022**      META DEL INDICADOR:

**PROGRAMADO**

VARIABLES	NOMBRE	UNIDAD DE MEDIDA	CALENDARIO PROGRAMADO												TOTAL	META PROGRAMADA DE EL AÑO	
			PROGRAMADO	ENE	FEB	MAR	ABR	MAY	JUN	JUL	AGO	SEP	OCT	NOV			DIC
VARIABLE 1	NÚMERO DE PERSONAS QUE UTILIZA EL SERVICIO	PERSONAS	PROGRAMADO VARIABLE 1		1743	2100		2100				2100			2375	18900	63.16%
VARIABLE 2	POBLACION TOTAL DEL MUNICIPIO	PERSONAS	PROGRAMADO VARIABLE 2											30021	30021		

**REALIZADO**

VARIABLES	NOMBRE	UNIDAD DE MEDIDA	CALENDARIO PROGRAMADO												TOTAL	RESULTADO ALCANZADO DE EL AÑO	
			REALIZADO	ENE	FEB	MAR	ABR	MAY	JUN	JUL	AGO	SEP	OCT	NOV			DIC
VARIABLE 1	NÚMERO DE PERSONAS QUE UTILIZA EL SERVICIO	PERSONAS	REALIZADO VARIABLE 1	1410	1500	703	563	755	905	307	1000	1004	1700	558	1400	18604	63.24%
VARIABLE 2	POBLACION TOTAL DEL MUNICIPIO	PERSONAS	REALIZADO VARIABLE 2											30021	30021		

**CUMPLIMIENTO FINAL 100.13%**

Explicaciones y causas de las variaciones al cumplimiento de la programación, ¿Por qué no se cumplió o por que se supere considerablemente lo programado?

COMPONENTE 2  
 RECURSOS MATERIALES  
**CAMPAÑAS DE REFORESTACIÓN EN PARQUES Y BOSQUES DEL MUNICIPIO REALIZADAS**

**Indicador**

NOMBRE: **PROMEDIO DE ARBOLES PLANTADOS POR COMUNIDAD EN EL MUNICIPIO**

DIRECCIÓN A METRO: **Eficiencia**      FRECUENCIA DE MEDICIÓN: **SEMESTRAL**      MÉTODO DE CÁLCULO: **V1/2=**

TIPO DE INDICADOR: **Estratégico**      TIPO DE FÓRMULA: **Promedio**      COMPORTAMIENTO DEL INDICADOR HACIA LA META: **Regular**

VALOR: **2021**      META DEL INDICADOR:

**PROGRAMADO**

VARIABLES	NOMBRE	UNIDAD DE MEDIDA	CALENDARIO PROGRAMADO												TOTAL	META PROGRAMADA DE EL AÑO	
			PROGRAMADO	ENE	FEB	MAR	ABR	MAY	JUN	JUL	AGO	SEP	OCT	NOV			DIC
VARIABLE 1	NP DE ARBOLES PLANTADOS	ARBOLES	PROGRAMADO VARIABLE 1			1000					1000		500		500	3000	375.00
VARIABLE 2	COMUNIDADES PERTENECIENTES AL MUNICIPIO	COMUNIDADES	PROGRAMADO VARIABLE 2	8												8	

**REALIZADO**

VARIABLES	NOMBRE	UNIDAD DE MEDIDA	CALENDARIO PROGRAMADO												TOTAL	RESULTADO ALCANZADO DE EL AÑO	
			REALIZADO	ENE	FEB	MAR	ABR	MAY	JUN	JUL	AGO	SEP	OCT	NOV			DIC
VARIABLE 1	NP DE ARBOLES PLANTADOS	ARBOLES	REALIZADO VARIABLE 1	500		1500							1000		400	3100	387.50
VARIABLE 2	COMUNIDADES PERTENECIENTES AL MUNICIPIO	COMUNIDADES	REALIZADO VARIABLE 2												8	8	

**CUMPLIMIENTO FINAL 100.33%**

Explicaciones y causas de las variaciones al cumplimiento de la programación, ¿Por qué no se cumplió o por que se supere considerablemente lo programado?

COMPONENTE 3  
 RECURSOS MATERIALES

**Indicador**

NOMBRE:





CLAVE: 17/06  
 ENTIDAD FISCALIZADA: Los Reyes de Juárez  
 AÑO: 2023

FECHA DE APROBACIÓN  
 HOJA: DE:

**PROGRAMA PRESUPUESTARIO**

Nombre del Programa: ECOLOGÍA  
 Unidad(es) Responsable(s): REGIDURÍA DE ECOLOGÍA  
 Costo Total del Programa: \$5,805,227.78

DIMENSIÓN A MEDIR	FRECUENCIA DE MEDICIÓN	MÉTODO DE CÁLCULO
TIPO DE INDICADOR	TIPO DE FÓRMULA	COMPORTAMIENTO DEL INDICADOR HACIA LA META
LÍNEA BASE		META DEL INDICADOR
VALOR	AÑO	

VARIABLES	NOMBRE	UNIDAD DE MEDIDA	CALENDARIO PROGRAMADO												TOTAL	META PROGRAMADA EN EL AÑO		
			PROGRAMADO	ENE	FEB	MAR	ABR	MAY	JUN	JUL	AGO	SEP	OCT	NOV			DIC	
VARIABLE 1			PROGRAMADO VARIABLE 1															FALSO
VARIABLE 2			PROGRAMADO VARIABLE 2															FALSO

VARIABLES	NOMBRE	UNIDAD DE MEDIDA	CALENDARIO PERFORMADO												TOTAL	PORCENTAJE ALCANZADO EN EL AÑO		
			REALIZADO	ENE	FEB	MAR	ABR	MAY	JUN	JUL	AGO	SEP	OCT	NOV			DIC	
VARIABLE 1			REALIZADO VARIABLE 1															FALSO
VARIABLE 2			REALIZADO VARIABLE 2															FALSO

CUMPLIMIENTO FINAL

Explicaciones y causas de las variaciones al cumplimiento de la programación. ¿Por qué no se cumplió o por qué se superó considerablemente la programación?

COMPONENTE 4 RESUMEN AGREGATIVO

**Indicador**

NOMBRE	
DIMENSIÓN A MEDIR	FRECUENCIA DE MEDICIÓN
TIPO DE INDICADOR	TIPO DE FÓRMULA
LÍNEA BASE	
VALOR	AÑO
MÉTODO DE CÁLCULO	
COMPORTAMIENTO DEL INDICADOR HACIA LA META	
META DEL INDICADOR	

VARIABLES	NOMBRE	UNIDAD DE MEDIDA	CALENDARIO PROGRAMADO												TOTAL	META PROGRAMADA EN EL AÑO		
			PROGRAMADO	ENE	FEB	MAR	ABR	MAY	JUN	JUL	AGO	SEP	OCT	NOV			DIC	
VARIABLE 1			PROGRAMADO VARIABLE 1															FALSO
VARIABLE 2			PROGRAMADO VARIABLE 2															FALSO

VARIABLES	NOMBRE	UNIDAD DE MEDIDA	CALENDARIO PROGRAMADO												TOTAL	PORCENTAJE PROGRAMADO EN EL AÑO		
			REALIZADO	ENE	FEB	MAR	ABR	MAY	JUN	JUL	AGO	SEP	OCT	NOV			DIC	
VARIABLE 1			REALIZADO VARIABLE 1															FALSO
VARIABLE 2			REALIZADO VARIABLE 2															FALSO

CUMPLIMIENTO FINAL

Explicaciones y causas de las variaciones al cumplimiento de la programación. ¿Por qué no se cumplió o por qué se superó considerablemente la programación?

COMPONENTE 5 RESUMEN AGREGATIVO

**Indicador**

NOMBRE	
DIMENSIÓN A MEDIR	FRECUENCIA DE MEDICIÓN
TIPO DE INDICADOR	TIPO DE FÓRMULA
LÍNEA BASE	
VALOR	AÑO
MÉTODO DE CÁLCULO	
COMPORTAMIENTO DEL INDICADOR HACIA LA META	
META DEL INDICADOR	

VARIABLES	NOMBRE	UNIDAD DE MEDIDA	CALENDARIO PROGRAMADO												TOTAL	META PROGRAMADA EN EL AÑO		
			PROGRAMADO	ENE	FEB	MAR	ABR	MAY	JUN	JUL	AGO	SEP	OCT	NOV			DIC	
VARIABLE 1			PROGRAMADO VARIABLE 1															FALSO
VARIABLE 2			PROGRAMADO VARIABLE 2															FALSO

VARIABLES	NOMBRE	UNIDAD DE MEDIDA	CALENDARIO PROGRAMADO												TOTAL	PORCENTAJE PROGRAMADO EN EL AÑO		
			REALIZADO	ENE	FEB	MAR	ABR	MAY	JUN	JUL	AGO	SEP	OCT	NOV			DIC	
VARIABLE 1			REALIZADO VARIABLE 1															FALSO
VARIABLE 2			REALIZADO VARIABLE 2															FALSO

CUMPLIMIENTO FINAL

Explicaciones y causas de las variaciones al cumplimiento de la programación. ¿Por qué no se cumplió o por qué se superó considerablemente la programación?



CLAVE: 17/06  
 ENTIDAD FISCALIZADA: Los Reyes de Juárez  
 AÑO: 2023

FECHA DE APROBACIÓN  
 HOJA: DE:

**PROGRAMA PRESUPUESTARIO**

Nombre del Programa: ECOLOGÍA  
 Unidad(es) Responsable(s): REGIDURÍA DE ECOLOGÍA  
 Costo Total del Programa: \$5,805,227.78

**ACTIVIDADES**

COMPONENTE	DESCRIPCIÓN	UNIDAD DE MEDIDA	CALENDARIO												TOTAL	PORCENTAJE DE CUMPLIMIENTO DE LA ACTIVIDAD				
			PROGRAMADO / REALIZADO	ENE	FEB	MAR	ABR	MAY	JUN	JUL	AGO	SEP	OCT	NOV			DIC			
C1	PAGO DEL PERSONAL DEL AREA DE ECOLOGIA	CONCEJAL	PROGRAMADO	2	2	2	2	2	2	2	2	2	2	2	2	2	2	25	100%	
			REALIZADO	2	2	2	2	2	2	2	2	2	2	2	2	2	2	2		25
	PAGO DE DIESEL PARA EL CARRO RECOLECTOR DE BASURA	PAGOS	PROGRAMADO	7	1	1	1	1	1	1	1	1	1	1	1	1	1	12	100%	
			REALIZADO	7	1	1	1	1	1	1	1	1	1	1	1	1	1	1		12
	MANTENIMIENTO MECANICO A LOS CARROS RECOLECTORES DE BASURA	MANTENIMIENTO	PROGRAMADO	1	1	1	1	1	1	1	1	1	1	1	1	1	1	1	12	100%
			REALIZADO	1	1	1	1	1	1	1	1	1	1	1	1	1	1	1	12	
PAGO POR MANEJO DE DESECHOS SOLIDOS (DEPOSITO DE BASURA)	PAGOS	PROGRAMADO	1	1	1	1	1	1	1	1	1	1	1	1	1	1	1	12	100%	
		REALIZADO	1	1	1	1	1	1	1	1	1	1	1	1	1	1	1	12		
PAGO POR EXPLOTACION DE AGUAS SUBTERRANEAS Y OCCASION DE AGUAS MEDIANAS	PAGOS	PROGRAMADO			1			1				1				1	4	100%		
		REALIZADO			1			1				1				1	4			
ADQUISICION DE NUEVAS UNIDADES DE RECOLECCION DE BASURA	PAGOS	PROGRAMADO			1			1								1	2	100%		
		REALIZADO			1			1								1	2			
C2	COMPRA DE ARBOLES, FLORES Y PLANTAS DE ORNATO	COMPRA	PROGRAMADO			1			1			1				1	4	100%		
			REALIZADO			1			1			1				1	4			
	COMPRA DE UNIFORMES PARA PERSONAL DEL HAYUTAMENTO	COMPRA	PROGRAMADO			1						1					2	100%		
			REALIZADO			1						1					2			
	CONTRATO PARA LA OBTENCION DE SERVICIOS PARA RELEVAR PIPA DE AGUA Y REGAR JARDINES O ADAPTAR A OTRAS UNIDADES NUEVO SITIO	PAGOS	PROGRAMADO		1	1	1	1	1	1	1	1	1	1	1	1	1	12	100%	
			REALIZADO		1	1	1	1	1	1	1	1	1	1	1	1	1	1		12
			PROGRAMADO														0			
			REALIZADO																0	
			PROGRAMADO														0			
			REALIZADO																0	
C3			PROGRAMADO														0			
			REALIZADO																0	
				PROGRAMADO													0			
				REALIZADO																0
				PROGRAMADO													0			
				REALIZADO																0
			PROGRAMADO													0				
			REALIZADO																0	
C4			PROGRAMADO														0			
			REALIZADO																0	
				PROGRAMADO													0			
				REALIZADO																0
				PROGRAMADO													0			
				REALIZADO																0
			PROGRAMADO													0				
			REALIZADO																0	



PRESIDENTE MUNICIPAL  
 DE LOS REYES DE JUÁREZ, PUEBLA  
 2021 - 2024  
 REGIDORA DE IGUALDAD DE GÉNERO Y ECOLOGÍA

C. JOSÉ REYNALDO VELAZQUEZ VENTURA  
 TESORERO MUNICIPAL

LIC. RICARDO DE LOS SANTOS ROMAS  
 CONTADOR MUNICIPAL




REGIDORA DE IGUALDAD DE GÉNERO Y ECOLOGÍA  
 DE LOS REYES DE JUÁREZ, PUEBLA  
 2021 - 2024



TESORERÍA MUNICIPAL  
 DE LOS REYES DE JUÁREZ, PUEBLA  
 2021 - 2024







CLAVE: 17/06  
 ENTIDAD FISCALIZADA: Los Reyes de Juárez  
 AÑO: 2023

FECHA DE APROBACIÓN  
 HOJA: DE:

**PROGRAMA PRESUPUESTARIO**

Nombre del Programa: IMPULSO A LA EDUCACIÓN  
 Unidad(es) Responsable(s): REGIDURÍA DE EDUCACIÓN  
 Costo Total del Programa: \$649,855.30

**REALIZADO**

VARIABLES	NOMBRE	UNIDAD DE MEDIDA	CALENDARIO - PROGRAMADO												TOTAL	RESULTADO ALCANZADO EN EL AÑO		
			ENE	FEB	MAR	ABR	MAY	JUN	JUL	AGO	SEP	OCT	NOV	DIC				
VARIABLE 1	TOTAL DE PERSONAS DE ENTRE 3 Y 18 AÑOS DE EDAD DEL MUNICIPIO	PERSONAS	REALIZADO VARIABLE 1														4920	120.22%
VARIABLE 2	POBLACION INDICATA EFECTUANDO GRADO DE EDUCACION BASICA EN LAS ESCUELAS DE LOS REYES DE JUAREZ	PERSONAS	REALIZADO VARIABLE 2	2007									05				2002	

CUMPLIMIENTO FINAL: 101.22%

Explicaciones y causas de las variaciones al cumplimiento de la programación, ¿Por qué no se cumplió o por que se supero considerablemente lo programado?

**COMPONENTES**

COMPONENTE 1 RESUMEN NARRATIVO: APOYOS ECONÓMICOS A ESCUELAS DE EDUCACIÓN BÁSICA OTORGADOS

**Indicador**

NOMBRE:	PORCENTAJE DE APOYOS ECONÓMICOS OTORGADOS A CADA ESCUELA		
DIRECCIÓN A BREVE:	Eficiencia	FRECUENCIA DE MENCIÓN:	SEMESTRAL
TIPO DE INDICADOR:	Estratégico	TIPO DE FÓRMULA:	Promedio
MÉTODO DE CÁLCULO:	V1A/2=		
COMPORTAMIENTO DEL INDICADOR HACIA LA META:	Regular		
LIBRE BASE:	2021		
VALOR:	AÑO		

**PROGRAMADO**

VARIABLES	NOMBRE	UNIDAD DE MEDIDA	CALENDARIO - PROGRAMADO												TOTAL	META PROGRAMADA EN EL AÑO			
			ENE	FEB	MAR	ABR	MAY	JUN	JUL	AGO	SEP	OCT	NOV	DIC					
VARIABLE 1	APOYOS ECONÓMICOS OTORGADOS	apoyos	PROGRAMADO VARIABLE 1	3	3	3	3	3	3	3	3	3	3	3	3	3	3	408	372
VARIABLE 2	N° DE ESCUELAS QUE HAY EN EL MUNICIPIO	escuelas	PROGRAMADO VARIABLE 2	23													23	29	

**REALIZADO**

VARIABLES	NOMBRE	UNIDAD DE MEDIDA	CALENDARIO - PROGRAMADO												TOTAL	RESULTADO ALCANZADO EN EL AÑO		
			ENE	FEB	MAR	ABR	MAY	JUN	JUL	AGO	SEP	OCT	NOV	DIC				
VARIABLE 1	APOYOS ECONÓMICOS OTORGADOS	apoyos	REALIZADO VARIABLE 1	7	3	10	11	9	7	8	7	9	11	10	12		109	376
VARIABLE 2	N° DE ESCUELAS QUE HAY EN EL MUNICIPIO	escuelas	REALIZADO VARIABLE 2												23	23	29	

CUMPLIMIENTO FINAL: 100.93%

Explicaciones y causas de las variaciones al cumplimiento de la programación, ¿Por qué no se cumplió o por que se supero considerablemente lo programado?

**Indicador**

NOMBRE:			
DIRECCIÓN A BREVE:		FRECUENCIA DE MENCIÓN:	
TIPO DE INDICADOR:		TIPO DE FÓRMULA:	
MÉTODO DE CÁLCULO:			
COMPORTAMIENTO DEL INDICADOR HACIA LA META:			
LIBRE BASE:			
VALOR:	AÑO		

**PROGRAMADO**

VARIABLES	NOMBRE	UNIDAD DE MEDIDA	CALENDARIO - PROGRAMADO												TOTAL	META PROGRAMADA EN EL AÑO			
			ENE	FEB	MAR	ABR	MAY	JUN	JUL	AGO	SEP	OCT	NOV	DIC					
VARIABLE 1			PROGRAMADO VARIABLE 1																FALSO
VARIABLE 2			PROGRAMADO VARIABLE 2																FALSO

**REALIZADO**

VARIABLES	NOMBRE	UNIDAD DE MEDIDA	CALENDARIO - PROGRAMADO												TOTAL	RESULTADO ALCANZADO EN EL AÑO			
			ENE	FEB	MAR	ABR	MAY	JUN	JUL	AGO	SEP	OCT	NOV	DIC					
VARIABLE 1			REALIZADO VARIABLE 1																FALSO
VARIABLE 2			REALIZADO VARIABLE 2																FALSO

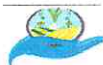
CUMPLIMIENTO FINAL:

Explicaciones y causas de las variaciones al cumplimiento de la programación, ¿Por qué no se cumplió o por que se supero considerablemente lo programado?

**Indicador**

NOMBRE:			
---------	--	--	--





CLAVE: 17/06  
 ENTIDAD FISCALIZADA: Los Reyes de Juárez  
 AÑO: 2023

FECHA DE APROBACIÓN  
 HOJA: DE:

**PROGRAMA PRESUPUESTARIO**

Nombre del Programa: IMPULSO A LA EDUCACIÓN  
 Unidad(es) Responsable(s): REGIDURIA DE ECUACIÓN  
 Costo Total del Programa: \$649,856.30

DIMENSIÓN A MEDIR	INDICADOR DE MEDICIÓN	MÉTODO DE CÁLCULO
TIPO DE INDICADOR	TIPO DE FÓRMULA	COMPORTAMIENTO DEL INDICADOR HACIA LA META
LÍNEA BASE		META DEL INDICADOR
VALOR	AÑO	

VARIABLES	NOMBRE	UNIDAD DE MEDIDA	CALENDARIO - PROGRAMADO												TOTAL	META PROGRAMADA EN EL AÑO		
			PROGRAMADO	ENE	FEB	MAR	ABR	MAY	JUN	JUL	AGO	SEP	OCT	NOV			DIC	
VARIABLE 1			PROGRAMADO VARIABLE 1															FALSO
VARIABLE 2			PROGRAMADO VARIABLE 2															

VARIABLES	NOMBRE	UNIDAD DE MEDIDA	CALENDARIO - REALIZADO												TOTAL	RESULTADO OBTENIDO EN EL AÑO		
			REALIZADO	ENE	FEB	MAR	ABR	MAY	JUN	JUL	AGO	SEP	OCT	NOV			DIC	
VARIABLE 1			REALIZADO VARIABLE 1															FALSO
VARIABLE 2			REALIZADO VARIABLE 2															

**CUMPLIMIENTO FINAL**

Explicaciones y causas de las variaciones al cumplimiento de la programación, ¿Por qué no se cumplió o por qué se superó considerablemente lo programado?

COMPONENTE 4 RESUMEN SUPLENATIVO

**Indicador**

NOMBRE		
DIMENSIÓN A MEDIR	INDICADOR DE MEDICIÓN	MÉTODO DE CÁLCULO
TIPO DE INDICADOR	TIPO DE FÓRMULA	COMPORTAMIENTO DEL INDICADOR HACIA LA META
LÍNEA BASE		META DEL INDICADOR
VALOR	AÑO	

VARIABLES	NOMBRE	UNIDAD DE MEDIDA	CALENDARIO - PROGRAMADO												TOTAL	META PROGRAMADA EN EL AÑO		
			PROGRAMADO	ENE	FEB	MAR	ABR	MAY	JUN	JUL	AGO	SEP	OCT	NOV			DIC	
VARIABLE 1			PROGRAMADO VARIABLE 1															FALSO
VARIABLE 2			PROGRAMADO VARIABLE 2															

VARIABLES	NOMBRE	UNIDAD DE MEDIDA	CALENDARIO - REALIZADO												TOTAL	PROCENTAJE PROGRAMADO EN EL AÑO		
			REALIZADO	ENE	FEB	MAR	ABR	MAY	JUN	JUL	AGO	SEP	OCT	NOV			DIC	
VARIABLE 1			REALIZADO VARIABLE 1															FALSO
VARIABLE 2			REALIZADO VARIABLE 2															

**CUMPLIMIENTO FINAL**

Explicaciones y causas de las variaciones al cumplimiento de la programación, ¿Por qué no se cumplió o por qué se superó considerablemente lo programado?

COMPONENTE 5 RESUMEN SUPLENATIVO

**Indicador**

NOMBRE		
DIMENSIÓN A MEDIR	INDICADOR DE MEDICIÓN	MÉTODO DE CÁLCULO
TIPO DE INDICADOR	TIPO DE FÓRMULA	COMPORTAMIENTO DEL INDICADOR HACIA LA META
LÍNEA BASE		META DEL INDICADOR
VALOR	AÑO	

VARIABLES	NOMBRE	UNIDAD DE MEDIDA	CALENDARIO - PROGRAMADO												TOTAL	META PROGRAMADA EN EL AÑO		
			PROGRAMADO	ENE	FEB	MAR	ABR	MAY	JUN	JUL	AGO	SEP	OCT	NOV			DIC	
VARIABLE 1			PROGRAMADO VARIABLE 1															FALSO
VARIABLE 2			PROGRAMADO VARIABLE 2															

VARIABLES	NOMBRE	UNIDAD DE MEDIDA	CALENDARIO - REALIZADO												TOTAL	PROCENTAJE PROGRAMADO EN EL AÑO		
			REALIZADO	ENE	FEB	MAR	ABR	MAY	JUN	JUL	AGO	SEP	OCT	NOV			DIC	
VARIABLE 1			REALIZADO VARIABLE 1															FALSO
VARIABLE 2			REALIZADO VARIABLE 2															

**CUMPLIMIENTO FINAL**

Explicaciones y causas de las variaciones al cumplimiento de la programación, ¿Por qué no se cumplió o por qué se superó considerablemente lo programado?



CLAVE: 17/06  
 ENTIDAD FISCALIZADA: Los Reyes de Juárez  
 AÑO: 2023

FECHA DE APROBACIÓN  
 HOJA: DE:

**PROGRAMA PRESUPUESTARIO**

Nombre del Programa: IMPULSO A LA EDUCACIÓN  
 Unidad(es) Responsable(s): REGIDURÍA DE EDUCACIÓN  
 Costo Total del Programa: \$849,855.30

COMPONENTE	DESCRIPCIÓN	UNIDAD DE MEDIDA	CALENDARIO												TOTAL	PORCENTAJE DE CUMPLIMIENTO DE LA ACTIVIDAD				
			PROGRAMADO - REALIZADO		ENE	FEB	MAR	ABR	MAY	JUN	JUL	AGO	SEP	OCT			NOV	DIC		
			PROGRAMADO	REALIZADO																
C1	1. PAGO AL PERSONAL ENCARGADO DEL ÁREA DE EDUCACIÓN	QUINCENAS	PROGRAMADO	25													25	100%		
			REALIZADO	25													25			
	2. APOYOS ECONÓMICOS O EN ESPECIE OTORGADOS A LAS ESCUELAS	APOYOS	PROGRAMADO	100														100	10%	
			REALIZADO	10														10		
			PROGRAMADO	0																0
C2	3. ...	...	PROGRAMADO	0														0		
			REALIZADO	0															0	
			PROGRAMADO	0																0
			REALIZADO	0																0
			PROGRAMADO	0																0
C3	4. ...	...	PROGRAMADO	0														0		
			REALIZADO	0															0	
			PROGRAMADO	0																0
			REALIZADO	0																0
			PROGRAMADO	0																0
C4	5. ...	...	PROGRAMADO	0														0		
			REALIZADO	0															0	
			PROGRAMADO	0																0
			REALIZADO	0																0
			PROGRAMADO	0																0
C5	6. ...	...	PROGRAMADO	0														0		
			REALIZADO	0															0	
			PROGRAMADO	0																0
			REALIZADO	0																0
			PROGRAMADO	0																0

PRESIDENTE MUNICIPAL DE LOS REYES DE JUÁREZ, PUEBLA  
 2021 - 2024  
 REGIDORA DE EDUCACIÓN PÚBLICA Y ACTIVIDADES CULTURALES, DEPORTIVAS Y SOCIALES DE LOS REYES DE JUÁREZ, PUEBLA  
 2021 - 2024

C. JOSE REYNALDO VELAZQUEZ VENTURA  
 TESORERO MUNICIPAL

LIC. RICARDO DE JESUS SANTOS ROJAS  
 TERCERA ALCALDÍA MUNICIPAL DE LOS REYES DE JUÁREZ, PUEBLA  
 2021 - 2024

REGIDORA DE EDUCACIÓN PÚBLICA Y ACTIVIDADES CULTURALES, DEPORTIVAS Y SOCIALES DE LOS REYES DE JUÁREZ, PUEBLA  
 2021 - 2024

TESORERÍA MUNICIPAL DE LOS REYES DE JUÁREZ, PUEBLA  
 2021 - 2024

RESPONSABLE 3





CLAVE: 1706  
 ENTIDAD FISCALIZADA: Los Reyes de Juárez  
 AÑO: 2023

FECHA DE APROBACIÓN:  
 HOJA: DE:

**PROGRAMA PRESUPUESTARIO**

Nombre del Programa: FORTALECIMIENTO DE LA HACIENDA PUBLICA Y PATRIMONIO  
 Unidad(es) Responsable(s): REGIDORA DE HACIENDA Y PATRIMONIO MUNICIPAL  
 Costo Total del Programa: \$12,680,247.48

Fuente de Financiamiento	RECURSOS PROPIOS	PARTICIPACIONES	FORTAMUN	FISM
Monto Especifico	\$902,895.89	\$9,948,561.54	\$1,838,831.85	\$168.20

CLASIFICACION		CONCEPTO
Finalidad		1 Gobierno
Función		15 Asuntos Financieros y Patrimoniales
Subfunción		15.2 Asuntos Patrimoniales
Sub/Subfunción		

DATOS DE VINCULACIÓN AL PLAN ESTATAL DE DESARROLLO  
 Especial: Gobierno Democrático, Innovador y Transparente

DATOS DE VINCULACIÓN AL PLAN MUNICIPAL DE DESARROLLO (EJES, ESTRATEGIAS U OBJETIVOS GENERALES)  
 ADMINISTRACIÓN EFICIENTE Y ATENCIÓN ASERTIVA

NIVEL INMEDIATO INFERIOR (OBJETIVO O LINEA ESTRATEGICA)  
 Mejorar la calidad y eficiencia de los servicios públicos que ofrece el H. Ayuntamiento Municipal, en la cabecera y las Juntas Auxiliares

DATOS DE VINCULACIÓN A OBJETIVOS DE DESARROLLO SOSTENIBLE  
 5 Promover el crecimiento económico sostenido, inclusivo y sostenible, el empleo pleno y productivo y el trabajo decente para todos

FIN

RESUMEN NARRATIVO: Calidad en los servicios de Gobierno promoviendo la participación de los ciudadanos

Indicador

NOMBRE: Porcentaje de personas que acuden a las oficinas de la presidencia municipal para adquirir algún servicio

INDICADOR A MEDIR	Eficiencia	FRECUENCIA DE MEDICIÓN	SEMESTRAL	MÉTODO DE CÁLCULO	V1/V2*100=
TIPO DE INDICADOR	Gestión	TIPO DE FÓRMULA	Porcentaje	COMPORTAMIENTO DEL INDICADOR HACIA LA META	Ascendente

LINEA BASE	2022	META DEL INDICADOR
VALOR		

VARIABLES	NOMBRE	UNIDAD DE MEDIDA	CALENDARIO - PROGRAMADO												TOTAL	META PROGRAMADA DEL AÑO		
			ENE	FEB	MAR	ABR	MAY	JUN	JUL	AGO	SEP	OCT	NOV	DIC				
VARIABLE 1	PERSONAS QUE ACUDEN A LA PRESIDENCIA A SOLICITAR ALGUN TIPO DE SERVICIO	PERSONAS	PROGRAMADO VARIABLE 1	550	550	550	550	550	550	550	550	700	550	550	550	550	6750	22.46%
VARIABLE 2	POBLACION TOTAL DEL MUNICIPIO	PERSONAS	PROGRAMADO VARIABLE 2													30021	30021	

VARIABLES	NOMBRE	UNIDAD DE MEDIDA	CALENDARIO - REALIZADO												TOTAL	RESULTADO AL CERRADO DEL AÑO		
			ENE	FEB	MAR	ABR	MAY	JUN	JUL	AGO	SEP	OCT	NOV	DIC				
VARIABLE 1	PERSONAS QUE ACUDEN A LA PRESIDENCIA A SOLICITAR ALGUN TIPO DE SERVICIO	PERSONAS	REALIZADO VARIABLE 1	645	432	525	648	554	432	555	700	435	554	713	614	6000	6000	20.00%
VARIABLE 2	POBLACION TOTAL DEL MUNICIPIO	PERSONAS	REALIZADO VARIABLE 2													30021	30021	

CUMPLIMIENTO FINAL: 100.00%

Explicaciones y causas de las variaciones al cumplimiento de la programación, ¿Por qué no se cumplió o por que se supero considerablemente lo programado?

PROPOSITO

RESUMEN NARRATIVO: LOS CIUDADANOS DEL MUNICIPIO ACUDEN A LA PRESIDENCIA MUNICIPAL A REALIZAR DIFERENTES TRAMITES


Indicador

NOMBRE: Porcentaje de personas que acuden a las oficinas de la presidencia municipal para adquirir algún servicio

INDICADOR A MEDIR	Eficiencia	FRECUENCIA DE MEDICIÓN	SEMESTRAL	MÉTODO DE CÁLCULO	V1/V2*100=
TIPO DE INDICADOR	Gestión	TIPO DE FÓRMULA	Porcentaje	COMPORTAMIENTO DEL INDICADOR HACIA LA META	Ascendente

LINEA BASE	2022	META DEL INDICADOR
VALOR		

VARIABLES	NOMBRE	UNIDAD DE MEDIDA	CALENDARIO - PROGRAMADO												TOTAL	META PROGRAMADA DEL AÑO	
			ENE	FEB	MAR	ABR	MAY	JUN	JUL	AGO	SEP	OCT	NOV	DEC			
VARIABLE 1	PERSONAS QUE ACUDEN A LA PRESIDENCIA A SOLICITAR ALGUN TIPO DE SERVICIO	PERSONAS	PROGRAMADO VARIABLE 1	550	550	550	550	550	550	550	550	700	550	550	550	6750	22.46%
VARIABLE 2	POBLACION TOTAL DEL MUNICIPIO	PERSONAS	PROGRAMADO VARIABLE 2												30021	30021	



CLAVE: 17/06  
 ENTIDAD FISCALIZADA: Los Reyes de Juárez  
 AÑO: 2023

FECHA DE APROBACIÓN  
 HOJA: DE:

**PROGRAMA PRESUPUESTARIO**

Nombre del Programa: FORTALECIMIENTO DE LA HACIENDA PUBLICA Y PATRIMONIO  
 Unidad(es) Responsable(s): REGIDORA DE HACIENDA Y PATRIMONIO MUNICIPAL  
 Costo Total del Programa: \$12,590,247.48

**REALIZADO**

VARIABLES	NOMBRE	UNIDAD DE MEDIDA	CALENDARIO - PROGRAMADO												TOTAL	RESULTADO AL CERRAR DE EL AÑO	
			REALIZADO	ENE	FEB	MAR	ABR	MAY	JUN	JUL	AGO	SEP	OCT	NOV			DIC
VARIABLE 1	PERSONAS QUE ALCIENDA LA PRESIDENCIA A SOLICITAR APOYO TIPO DE SERVICIO	PERSONAS	REALIZADO VARIABLE 1	648	492	628	640	554	423	570	708	426	554	712	814	6860	23.15%
VARIABLE 2	POBLACION TOTAL DEL MUNICIPIO	PERSONAS	REALIZADO VARIABLE 2											30021	30021		

CUMPLIMIENTO FINAL: 102.99%

Explicaciones y causas de las variaciones al cumplimiento de la programación, ¿Per qué no se cumple o por que se supera considerablemente lo programado?

**COMPONENTES**

COMPONENTE 1 RECIBIDA NARRATIVA	SERVICIOS DE CALIDAD POR PARTE DEL DEPARTAMENTO DE REGISTRO CIVIL OTORGADOS
------------------------------------	---

**Indicador**

NOMBRE	PROMEDIO DE FORMATOS OFICIALES EXPENDIDOS SEGUN EL NUMERO DE SOLICITANTES				
DIMENSION A MEDIR	Eficiencia	FRECUENCIA DE MEDICION	SEMESTRAL	METODO DE CALCULO	V1/2=
TIPO DE INDICADOR	Estratégico	TIPO DE FORMULA	Promedio	CUMPLIMIENTO DEL INDICADOR INICIAL LA META	Regular
	LINEA BASE		META DEL INDICADOR		
	2022				
	VALOR	AÑO			

**PROGRAMADO**

VARIABLES	NOMBRE	UNIDAD DE MEDIDA	CALENDARIO - PROGRAMADO												TOTAL	META PROGRAMADA EN EL AÑO		
			PROGRAMADO	ENE	FEB	MAR	ABR	MAY	JUN	JUL	AGO	SEP	OCT	NOV			DIC	
VARIABLE 1	Nº DE FORMATOS EXPENDIDOS	ACTAS	PROGRAMADO VARIABLE 1	35	35	35	35	35	35	35	198	450	100	30	75	75	1549	3.99
VARIABLE 2	Nº DE PERSONAS QUE ALCIENDA REALIZAR APOYO TRAMITE EN REGISTRO CIVIL	PERSONAS	PROGRAMADO VARIABLE 2	38	38	38	38	38	38	38	200	35	35	75	35	596		

**REALIZADO**

VARIABLES	NOMBRE	UNIDAD DE MEDIDA	CALENDARIO - PROGRAMADO												TOTAL	RESULTADO AL CERRAR DE EL AÑO	
			REALIZADO	ENE	FEB	MAR	ABR	MAY	JUN	JUL	AGO	SEP	OCT	NOV			DIC
VARIABLE 1	Nº DE FORMATOS EXPENDIDOS	ACTAS	REALIZADO VARIABLE 1	121	251	161	134	121	147	152	202	102	223	145	107	2008	2.99
VARIABLE 2	Nº DE PERSONAS QUE ALCIENDA REALIZAR APOYO TRAMITE EN REGISTRO CIVIL	PERSONAS	REALIZADO VARIABLE 2	65	55	67	78	41	55	72	73	35	62	65	43	750	

CUMPLIMIENTO FINAL: 100.54%

Explicaciones y causas de las variaciones al cumplimiento de la programación, ¿Per qué no se cumple o por que se supera considerablemente lo programado?

COMPONENTE 2 RECIBIDA NARRATIVA	LOS CIUDADANOS DEL MUNICIPIO ACUDEN PUNTUALMENTE A PAGAR EL IMPUESTO PREDIAL
------------------------------------	--

**Indicador**

NOMBRE	PORCENTAJE DE BOLETAS DE PREDIAL PAGADAS				
DIMENSION A MEDIR	Eficiencia	FRECUENCIA DE MEDICION	SEMESTRAL	METODO DE CALCULO	V1/2*100=
TIPO DE INDICADOR	Gestión	TIPO DE FORMULA	Porcentaje	CUMPLIMIENTO DEL INDICADOR INICIAL LA META	Ascendente
	LINEA BASE		META DEL INDICADOR		
	2022				
	VALOR	AÑO			

**PROGRAMADO**

VARIABLES	NOMBRE	UNIDAD DE MEDIDA	CALENDARIO - PROGRAMADO												TOTAL	META PROGRAMADA EN EL AÑO		
			PROGRAMADO	ENE	FEB	MAR	ABR	MAY	JUN	JUL	AGO	SEP	OCT	NOV			DIC	
VARIABLE 1	NUMERO DE BOLETAS DE IMPUESTO PREDIAL Y AGUA POTABLE PAGADAS	BOLETAS	PROGRAMADO VARIABLE 1	70	100	450	70	70	70	70	70	70	70	70	70	70	1250	16.64%
VARIABLE 2	Nº DE BOLETAS SIN PAGAR DE 2022-2023	BOLETAS	PROGRAMADO VARIABLE 2			7422										7422		

**REALIZADO**

VARIABLES	NOMBRE	UNIDAD DE MEDIDA	CALENDARIO - PROGRAMADO												TOTAL	RESULTADO AL CERRAR DE EL AÑO	
			REALIZADO	ENE	FEB	MAR	ABR	MAY	JUN	JUL	AGO	SEP	OCT	NOV			DIC
VARIABLE 1	NUMERO DE BOLETAS DE IMPUESTO PREDIAL Y AGUA POTABLE PAGADAS	BOLETAS	REALIZADO VARIABLE 1	75	240	511	107	104	59	84	93	42	76	35	33	1399	16.65%
VARIABLE 2	Nº DE BOLETAS SIN PAGAR DE 2022-2023	BOLETAS	REALIZADO VARIABLE 2			7422									7422		

CUMPLIMIENTO FINAL: 109.59%


Explicaciones y causas de las variaciones al cumplimiento de la programación, ¿Per qué no se cumple o por que se supera considerablemente lo programado?

COMPONENTE 3 RECIBIDA NARRATIVA	LOS CIUDADANOS DEL MUNICIPIO ACUDEN A LAS OFICINAS DE LA PRESIDENCIA MUNICIPAL A SOLICITAR APOYOS (ECONÓMICOS Y EN ESPECIE)
------------------------------------	---

**Indicador**

NOMBRE	PROMEDIO DE APOYOS CIUDADANOS OTORGADOS POR COMUNIDAD
--------	---





CLAVE: 17/06  
 ENTIDAD FISCALIZADA: Los Reyes de Juárez  
 AÑO: 2023

FECHA DE APROBACIÓN  
 HOJA: DE:

**PROGRAMA PRESUPUESTARIO**

Nombre del Programa: FORTALECIMIENTO DE LA HACIENDA PÚBLICA Y PATRIMONIO  
 Unidad(es) Responsable(s): REGIDORA DE HACIENDA Y PATRIMONIO MUNICIPAL  
 Costo Total del Programa: \$12,590,247.48

DIRECCIÓN A MEDIR	Eficiencia	FRECUENCIA DE MEDICIÓN	SEMESTRAL	MÉTODO DE CÁLCULO	V1/2*
TIPO DE INDICADOR	Gestión	TIPO DE FÓRMULA	Promedio	COMPORTAMIENTO DEL INDICADOR HACIA LA META	Regular
LIBRA DATA			META DEL INDICADOR		
VALOR			AÑO		
2022					

VARIABLES	NOMBRE	UNIDAD DE MEDIDA	CALENDARIO - PROGRAMADO												TOTAL	META PROGRAMADA EN EL AÑO			
			PROGRAMADO	ENE	FEB	MAR	ABR	MAY	JUN	JUL	AGO	SEP	OCT	NOV			DIC		
VARIABLE 1	NÚMERO DE APOYOS CIUDADANOS OTORGADOS	APOYOS	PROGRAMADO VARIABLE 1	8	8	8	8	8	8	8	8	8	8	8	8	8	8	159	13.00
VARIABLE 2	Nº DE COMUNIDADES PERTENECIENTES AL MUNICIPIO	COMUNIDADES	PROGRAMADO VARIABLE 2	8														8	

VARIABLES	NOMBRE	UNIDAD DE MEDIDA	CALENDARIO - REALIZADO												TOTAL	PORCENTAJE REALIZADO EN EL AÑO			
			REALIZADO	ENE	FEB	MAR	ABR	MAY	JUN	JUL	AGO	SEP	OCT	NOV			DIC		
VARIABLE 1	NÚMERO DE APOYOS CIUDADANOS OTORGADOS	APOYOS	REALIZADO VARIABLE 1	10	7	8	12	15	8	8	5	12	7	8	11			110	13.75
VARIABLE 2	Nº DE COMUNIDADES PERTENECIENTES AL MUNICIPIO	COMUNIDADES	REALIZADO VARIABLE 2	8														8	

**CUMPLIMIENTO FINAL** 101.92%

Explicaciones y causas de las variaciones al cumplimiento de la programación: ¿Por qué no se cumplió o por qué se superó considerablemente lo programado?

COMPONENTE 4 RESUMEN NARRATIVO: MANEJO EFICIENTE DE LAS CUENTAS BANCARIAS DEL MUNICIPIO

**Indicador**

NOMBRE: PORCENTAJE DE COMISIONES PAGADAS POR MANEJO DE CUENTAS BANCARIAS

DIRECCIÓN A MEDIR	Economía	FRECUENCIA DE MEDICIÓN	SEMESTRAL	MÉTODO DE CÁLCULO	V1/2*100=
TIPO DE INDICADOR	Gestión	TIPO DE FÓRMULA	Porcentaje	COMPORTAMIENTO DEL INDICADOR HACIA LA META	Descendentes
LIBRA DATA			META DEL INDICADOR		
VALOR			AÑO		
2022					

VARIABLES	NOMBRE	UNIDAD DE MEDIDA	CALENDARIO - PROGRAMADO												TOTAL	META PROGRAMADA EN EL AÑO			
			PROGRAMADO	ENE	FEB	MAR	ABR	MAY	JUN	JUL	AGO	SEP	OCT	NOV			DIC		
VARIABLE 1	Nº DE COMISIONES BANCARIAS COBRADAS DURANTE EL AÑO	Nº DE CUENTAS BANCARIAS	PROGRAMADO VARIABLE 1	5	3	3	3	3	3	3	3	3	3	3	3	3	3	36	35.58%
VARIABLE 2	Nº DE CUENTAS BANCARIAS PERTENECIENTES AL MUNICIPIO	CÓDIGO DE COMISIO	PROGRAMADO VARIABLE 2	7	7	7	7	7	7	7	7	7	7	7	7	7	7	81	

VARIABLES	NOMBRE	UNIDAD DE MEDIDA	CALENDARIO - REALIZADO												TOTAL	PORCENTAJE PROGRAMADO EN EL AÑO			
			REALIZADO	ENE	FEB	MAR	ABR	MAY	JUN	JUL	AGO	SEP	OCT	NOV			DIC		
VARIABLE 1	Nº DE COMISIONES BANCARIAS COBRADAS DURANTE EL AÑO	Nº DE CUENTAS BANCARIAS	REALIZADO VARIABLE 1	4	3	3	4	3	4	5	3	3	2	3	3			39	42.86%
VARIABLE 2	Nº DE CUENTAS BANCARIAS PERTENECIENTES AL MUNICIPIO	CÓDIGO DE COMISIO	REALIZADO VARIABLE 2	7	7	7	7	7	7	7	7	7	7	7	7	7	7	81	

**CUMPLIMIENTO FINAL** 108.34%

Explicaciones y causas de las variaciones al cumplimiento de la programación: ¿Por qué no se cumplió o por qué se superó considerablemente lo programado?

COMPONENTE 5 RESUMEN NARRATIVO:

**Indicador**

NOMBRE:

DIRECCIÓN A MEDIR		FRECUENCIA DE MEDICIÓN		MÉTODO DE CÁLCULO	
TIPO DE INDICADOR		TIPO DE FÓRMULA		COMPORTAMIENTO DEL INDICADOR HACIA LA META	
LIBRA DATA			META DEL INDICADOR		
VALOR			AÑO		

VARIABLES	NOMBRE	UNIDAD DE MEDIDA	CALENDARIO - PROGRAMADO												TOTAL	META PROGRAMADA EN EL AÑO			
			PROGRAMADO	ENE	FEB	MAR	ABR	MAY	JUN	JUL	AGO	SEP	OCT	NOV			DIC		
VARIABLE 1			PROGRAMADO VARIABLE 1																FALSO
VARIABLE 1			PROGRAMADO VARIABLE 2																FALSO

VARIABLES	NOMBRE	UNIDAD DE MEDIDA	CALENDARIO - REALIZADO												TOTAL	PORCENTAJE PROGRAMADO EN EL AÑO			
			REALIZADO	ENE	FEB	MAR	ABR	MAY	JUN	JUL	AGO	SEP	OCT	NOV			DIC		
VARIABLE 1			REALIZADO VARIABLE 1																FALSO
VARIABLE 1			REALIZADO VARIABLE 2																FALSO

**CUMPLIMIENTO FINAL**

Explicaciones y causas de las variaciones al cumplimiento de la programación: ¿Por qué no se cumplió o por qué se superó considerablemente lo programado?



CLAVE: 17/06  
 ENTIDAD FISCALIZADA: Los Reyes de Juárez  
 AÑO: 2023

FECHA DE APROBACIÓN  
 HOJA: DE:

**PROGRAMA PRESUPUESTARIO**

Nombre del Programa: FORTALECIMIENTO DE LA HACIENDA PUBLICA Y PATRIMONIO  
 Unidad(es) Responsable(s): REGIDORA DE HACIENDA Y PATRIMONIO MUNICIPAL  
 Costo Total del Programa: \$12,690,247.48

COMPONENTE	DESCRIPCIÓN	UNIDAD DE MEDIDA	CALENDARIO												TOTAL	PORCENTAJE DE CUMPLIMIENTO DE LA ACTIVIDAD			
			PROGRAMADO																
			ENE	FEB	MAR	ABR	MAY	JUN	JUL	AGO	SEP	OCT	NOV	DIC					
C1	1 PAGO DE PERSONAL ADMINISTRATIVO DEL H. AYUNTAMIENTO	QUINCENA	PROGRAMADO	2	2	2	2	2	2	2	2	2	2	2	2	2	2	24	100%
			REALIZADO	2	2	2	2	2	2	2	2	2	2	2	2	2	2	24	
	2 COMPRA DE PAPELERIA OFICIAL DE REGISTRO CIVIL	COMPRAS	PROGRAMADO	1	1	1	1	1	1	1	1	1	1	1	1	1	12	100%	
			REALIZADO	1	1	1	1	1	1	1	1	1	1	1	1	1	1		12
3 COMPRA DE OFICINAS PARA TMBRADO DE NOMINA	COMPRAS	PROGRAMADO															1	100%	
		REALIZADO															1		
4 PAGO DE COMBUSTIBLE PARA VEHICULOS DEL H. AYUNTAMIENTO	PAGOS	PROGRAMADO	1	1	1	1	1	1	1	1	1	1	1	1	1	1	12	100%	
		REALIZADO	1	1	1	1	1	1	1	1	1	1	1	1	1	1	1		12
5			PROGRAMADO														0		
			REALIZADO																0
C2	1 PAGO DE IMPRESION DE LIBROS, VOLANTES FOLLETOS, PLAYERS, BORDADOS, HOJAS MEMBRETADAS, ETC. ETC.	PAGOS	PROGRAMADO														6	100%	
			REALIZADO																6
	2 COMPRA DE PAPELERIA PARA EL FUNCIONAMIENTO DE TODAS LAS OFICINAS	COMPRAS	PROGRAMADO	1	1	1	1	1	1	1	1	1	1	1	1	1	12	100%	
			REALIZADO	1	1	2	1	1	1	1	1	1	1	1	1	1	1		13
3 PAGO DE ISR Y IVA SOBRE NOMINA	PAGOS	PROGRAMADO	1	1	1	1	1	1	1	1	1	1	1	1	1	1	12	100%	
		REALIZADO	1	1	1	1	1	1	1	1	1	1	1	1	1	1	1		12
4 PAGO POR SERVICIOS LEGALES, DE CONTABILIDAD, AUDITORIA Y OTROS	PAGOS	PROGRAMADO	1	1	1	1	1	1	1	1	1	1	1	1	1	1	12	100%	
		REALIZADO	3	1	1	1	1	1	1	1	1	2	1	1	1	1	1		13
5 PAGO DE HOSTING PARA USO DE LA PAGINA OFICIAL DEL MUNICIPIO	PAGOS	PROGRAMADO															1	100%	
		REALIZADO		1													1		
C3	1 COMPRA DE TONERS Y OTROS SUMINOS PARA LA IMPRESION DE DOCUMENTOS	COMPRAS	PROGRAMADO	1	1	1	1	1	1	1	1	1	1	1	1	1	12	100%	
			REALIZADO	1	1	1	1	1	1	1	1	1	1	1	1	1	1		1
	2 APOYOS ECONOMICOS OTORGADOS A CIUDADANOS DEL MUNICIPIO	APOYOS	PROGRAMADO	8	8	8	8	8	8	8	8	8	8	8	8	8	8	100	100%
			REALIZADO	10	7	8	12	15	8	8	5	12	7	8	11				
3 PAGO DE VIATICOS AL PERSONAL QUE LABORA EN EL MANTENIMIENTO POR LABORIOS DE GESTION	PAGOS	PROGRAMADO	8	8	8	8	8	8	8	8	8	8	8	8	8	8	72	100%	
		REALIZADO	4	2	1	2	1	2	1	3	1	2	4	6	7	4	28		
4 PAGO POR MANTENIMIENTO CORRECTIVO Y PREVENTIVO A BOWERS DE COMPUTO Y DE IMPRESION	PAGOS	PROGRAMADO															4	100%	
		REALIZADO															4		
5 COMPRA DE BOWERS DE COMPUTO E IMPRESORA Y EQUIPO TECNOLOGICO	COMPRAS	PROGRAMADO															3	100%	
		REALIZADO															3		
C4	1 PAGO DE COMISIONES BANCARIAS POR MANEJO DE CUENTAS	PAGOS	PROGRAMADO	2	2	2	2	2	2	2	2	2	2	2	2	2	24	100%	
			REALIZADO	4	3	3	4	3	4	5	3	3	2	2	3	3	3		30
	2 PAGO DE SERVICIOS TELEFONICOS DE LINEA PARA USO DEL PERSONAL DE LA PRESIDENCIA	PAGOS	PROGRAMADO	2	2	2	2	2	2	2	2	2	2	2	2	2	2	24	100%
			REALIZADO	2	2	2	2	2	2	2	2	2	2	2	2	2	2	2	
3 PAGO DE SERVICIO DE INTERNET PARA LAS OFICINAS DE LA PRESIDENCIA MUNICIPAL	PAGOS	PROGRAMADO	7	7	7	7	7	7	7	7	7	7	7	7	7	7	77	100%	
		REALIZADO	7	7	7	7	7	7	7	7	7	7	7	7	7	7	7		54
4			PROGRAMADO														0		
			REALIZADO																0
5			PROGRAMADO														0		
			REALIZADO																0
C5	1		PROGRAMADO														0		
			REALIZADO																0
	2			PROGRAMADO													0		
				REALIZADO															
3			PROGRAMADO														0		
			REALIZADO																0
4			PROGRAMADO														0		
			REALIZADO																0
5			PROGRAMADO														0		
			REALIZADO																0

ESTADOS UNIDOS MEXICANOS  
 PRESIDENTE MUNICIPAL CONSULTIVO  
 DE LOS REYES DE JUÁREZ, PUEBLA  
 2021 - 2024  
 MANUEL HERRERA PONCE  
 PRESIDENTE MUNICIPAL  
 C. MARIA CONCEPCION BAEZ MENEZGILDO  
 REGIDORA DE HACIENDA Y PATRIMONIO  
 MUNICIPAL

ESTADOS UNIDOS MEXICANOS  
 C. JOSÉ REYNALDO VELAZQUEZ VENTURA  
 TESORERO MUNICIPAL  
 L.A.E ANGELICA LLINAS GARCIA  
 CONTADOR GENERAL

ESTADOS UNIDOS MEXICANOS  
 TESORERIA MUNICIPAL  
 LIC. RICARDO DE LOS SANTOS ROSAS  
 CONTADOR MUNICIPAL  
 DE JUÁREZ, PUEBLA  
 2021 - 2024  
 RESPONSABLE S

ESTADOS UNIDOS MEXICANOS  
 TESORERIA MUNICIPAL  
 DE LOS REYES DE JUÁREZ, PUEBLA  
 2021 - 2024





CLAVE: 17/06  
 ENTIDAD FISCALIZADA: Los Reyes de Juárez  
 AÑO: 2023

**PROGRAMA PRESUPUESTARIO**

Nombre del Programa: TRANSFERENCIAS ANUALES  
 Unidad(es) Responsable(s): TESORERIA MUNICIPAL  
 Costo Total del Programa: \$3,540,752.36

VARIABLES	NOMBRE	UNIDAD DE MEDIDA	CALENDARIO - PROGRAMADO												TOTAL	RESULTADO ALCANZADO EN EL AÑO				
			REALIZADO	ENE	FEB	MAR	ABR	MAY	JUN	JUL	AGO	SEP	OCT	NOV			DIC			
VARIABLE 1	Nº DE COMUNIDADES QUE RECIBEN SU PARTICIPACION EN EL MISMO MES	COMUNIDADES	REALIZADO VARIABLE 1	0	0	0	0	0	0	0	0	0	0	0	0	0	0	0	0	100.00%
VARIABLE 2	Nº DE COMUNIDADES PERTENECIENTES AL MUNICIPIO	COMUNIDADES	REALIZADO VARIABLE 2	0	0	0	0	0	0	0	0	0	0	0	0	0	0	0	0	100.00%
<b>CUMPLIMIENTO FINAL</b>																	100.00%			

Explicaciones y causas de las variaciones al cumplimiento de la programación. ¿Por qué no se cumplió o porque se supere considerablemente lo programado?

**COMPONENTES**

COMPONENTE 1 RESULTADO INDICATIVO: LOS PRESIDENTES AUXILIARES Y DIF MUNICIPAL ENTREGAN EN TIEMPO Y FORMA SU COMPROBACIÓN DE GASTOS

**Indicador**

NOMBRE	PORCENTAJE DE COMUNIDADES QUE ENTREGAN A TIEMPO SU COMPROBACIÓN DE GASTOS										
DIRECCIÓN A MEDIR	Eficiencia	FRECUENCIA DE MEDICIÓN	SEMESTRAL	MÉTODO DE CÁLCULO	V1/A2*10=						
TIPO DE INDICADOR	Estratégico	TIPO DE FÓRMULA	Porcentaje	COMPORTAMIENTO DEL INDICADOR HACIA LA META	Regular						
LÍNEA BASE				META DEL INDICADOR							
VALOR				AÑO							
				2022							

VARIABLES	NOMBRE	UNIDAD DE MEDIDA	CALENDARIO - PROGRAMADO												TOTAL	META PROGRAMADA EN EL AÑO			
			PROGRAMADO	ENE	FEB	MAR	ABR	MAY	JUN	JUL	AGO	SEP	OCT	NOV			DIC		
VARIABLE 1	Nº DE COMUNIDADES PERTENECIENTES AL MUNICIPIO AL CORRIENTE	COMUNIDADES	PROGRAMADO VARIABLE 1	0	0	0	0	0	0	0	0	0	0	0	0	0	0	0	100.00%
VARIABLE 2	Nº DE COMUNIDADES PERTENECIENTES AL MUNICIPIO	COMUNIDADES	PROGRAMADO VARIABLE 2	0	0	0	0	0	0	0	0	0	0	0	0	0	0	0	100.00%
<b>CUMPLIMIENTO FINAL</b>																	100.00%		

VARIABLES	NOMBRE	UNIDAD DE MEDIDA	CALENDARIO - PROGRAMADO												TOTAL	RESULTADO ALCANZADO EN EL AÑO			
			REALIZADO	ENE	FEB	MAR	ABR	MAY	JUN	JUL	AGO	SEP	OCT	NOV			DIC		
VARIABLE 1	Nº DE COMUNIDADES PERTENECIENTES AL MUNICIPIO AL CORRIENTE	COMUNIDADES	REALIZADO VARIABLE 1	0	0	0	0	0	0	0	0	0	0	0	0	0	0	0	100.00%
VARIABLE 2	Nº DE COMUNIDADES PERTENECIENTES AL MUNICIPIO	COMUNIDADES	REALIZADO VARIABLE 2	0	0	0	0	0	0	0	0	0	0	0	0	0	0	0	100.00%
<b>CUMPLIMIENTO FINAL</b>																	100.00%		

Explicaciones y causas de las variaciones al cumplimiento de la programación. ¿Por qué no se cumplió o porque se supere considerablemente lo programado?

COMPONENTE 2 RESULTADO INDICATIVO: APOYOS ECONÓMICOS PARA ACTIVIDADES CULTURALES OTORGADOS A LAS JUNTAS E INSPECTORIAS AUXILIARES

**Indicador**

NOMBRE	PORCENTAJE DE APOYOS RECIBIDOS POR CADA JUNTA E INSPECTORIA AUXILIAR										
DIRECCIÓN A MEDIR	Economía	FRECUENCIA DE MEDICIÓN	SEMESTRAL	MÉTODO DE CÁLCULO	V1/A2*10=						
TIPO DE INDICADOR	Gestión	TIPO DE FÓRMULA	Promedio	COMPORTAMIENTO DEL INDICADOR HACIA LA META	Regular						
LÍNEA BASE				META DEL INDICADOR							
VALOR				AÑO							
				2022							
				100%							

VARIABLES	NOMBRE	UNIDAD DE MEDIDA	CALENDARIO - PROGRAMADO												TOTAL	META PROGRAMADA EN EL AÑO			
			PROGRAMADO	ENE	FEB	MAR	ABR	MAY	JUN	JUL	AGO	SEP	OCT	NOV			DIC		
VARIABLE 1	Nº DE APOYOS OTORGADOS	COMUNIDADES	PROGRAMADO VARIABLE 1	0	0	0	0	0	0	0	0	0	0	0	0	0	0	0	7.00
VARIABLE 2	NÚMERO DE COMUNIDADES PERTENECIENTES AL MUNICIPIO	APOYOS	PROGRAMADO VARIABLE 2	0														0	
<b>CUMPLIMIENTO FINAL</b>																	100.00%		

VARIABLES	NOMBRE	UNIDAD DE MEDIDA	CALENDARIO - PROGRAMADO												TOTAL	RESULTADO ALCANZADO EN EL AÑO			
			REALIZADO	ENE	FEB	MAR	ABR	MAY	JUN	JUL	AGO	SEP	OCT	NOV			DIC		
VARIABLE 1	Nº DE APOYOS OTORGADOS	COMUNIDADES	REALIZADO VARIABLE 1	0	2	3	2	0	2	4	0	0	5	3	12	0	7.00		
VARIABLE 2	NÚMERO DE COMUNIDADES PERTENECIENTES AL MUNICIPIO	APOYOS	REALIZADO VARIABLE 2	0														0	
<b>CUMPLIMIENTO FINAL</b>																	100.00%		

Explicaciones y causas de las variaciones al cumplimiento de la programación. ¿Por qué no se cumplió o porque se supere considerablemente lo programado?

COMPONENTE 3 RESULTADO INDICATIVO:

**Indicador**

NOMBRE	
--------	--



CLAVE: 17/06  
 ENTIDAD FISCALIZADA: Los Reyes de Juárez  
 AÑO: 2023

**PROGRAMA PRESUPUESTARIO**

Nombre del Programa: TRANSFERENCIAS ANUALES  
 Unidad(es) Responsable(s): TESORERIA MUNICIPAL  
 Costo Total del Programa: \$3,540,752.36

DIRECCIÓN A MEDIR	FRECUENCIA DE MEDICIÓN	MÉTODO DE CÁLCULO
TIPO DE INDICADOR	TIPO DE FÓRMULA	COMPORTAMIENTO DEL INDICADOR HACIA LA META
LIBERAR		META DEL INDICADOR
VALOR	AÑO	

VARIABLES	NOMBRE	UNIDAD DE MEDIDA	CALENDARIO - PROGRAMADO												TOTAL	META PROGRAMADA EN EL AÑO		
			PROGRAMADO	ENE	FEB	MAR	ABR	MAY	JUN	JUL	AGO	SEP	OCT	NOV			DIC	
VARIABLE 1			PROGRAMADO VARIABLE 1															FALSO
VARIABLE 2			PROGRAMADO VARIABLE 2															

VARIABLES	NOMBRE	UNIDAD DE MEDIDA	CALENDARIO - PROGRAMADO												TOTAL	PROCENTAJE PROGRAMADO EN EL AÑO		
			REALIZADO	ENE	FEB	MAR	ABR	MAY	JUN	JUL	AGO	SEP	OCT	NOV			DIC	
VARIABLE 1			REALIZADO VARIABLE 1															FALSO
VARIABLE 2			REALIZADO VARIABLE 2															

CUMPLIMIENTO FINAL

Explicaciones y causas de las variaciones al cumplimiento de la programación, ¿Por qué no se cumplió o por qué se superó considerablemente lo programado?

COMPONENTE 4 RESUMEN NARRATIVO

**Indicador**

DIRECCIÓN A MEDIR	FRECUENCIA DE MEDICIÓN	MÉTODO DE CÁLCULO
TIPO DE INDICADOR	TIPO DE FÓRMULA	COMPORTAMIENTO DEL INDICADOR HACIA LA META
LIBERAR		META DEL INDICADOR
VALOR	AÑO	

VARIABLES	NOMBRE	UNIDAD DE MEDIDA	CALENDARIO - PROGRAMADO												TOTAL	META PROGRAMADA EN EL AÑO		
			PROGRAMADO	ENE	FEB	MAR	ABR	MAY	JUN	JUL	AGO	SEP	OCT	NOV			DIC	
VARIABLE 1			PROGRAMADO VARIABLE 1															FALSO
VARIABLE 2			PROGRAMADO VARIABLE 2															

VARIABLES	NOMBRE	UNIDAD DE MEDIDA	CALENDARIO - PROGRAMADO												TOTAL	PROCENTAJE PROGRAMADO EN EL AÑO		
			REALIZADO	ENE	FEB	MAR	ABR	MAY	JUN	JUL	AGO	SEP	OCT	NOV			DIC	
VARIABLE 1			REALIZADO VARIABLE 1															FALSO
VARIABLE 2			REALIZADO VARIABLE 2															

CUMPLIMIENTO FINAL

Explicaciones y causas de las variaciones al cumplimiento de la programación, ¿Por qué no se cumplió o por qué se superó considerablemente lo programado?

COMPONENTE 5 RESUMEN NARRATIVO

**Indicador**

DIRECCIÓN A MEDIR	FRECUENCIA DE MEDICIÓN	MÉTODO DE CÁLCULO
TIPO DE INDICADOR	TIPO DE FÓRMULA	COMPORTAMIENTO DEL INDICADOR HACIA LA META
LIBERAR		META DEL INDICADOR
VALOR	AÑO	

VARIABLES	NOMBRE	UNIDAD DE MEDIDA	CALENDARIO - PROGRAMADO												TOTAL	META PROGRAMADA EN EL AÑO		
			PROGRAMADO	ENE	FEB	MAR	ABR	MAY	JUN	JUL	AGO	SEP	OCT	NOV			DIC	
VARIABLE 1			PROGRAMADO VARIABLE 1															FALSO
VARIABLE 2			PROGRAMADO VARIABLE 2															

VARIABLES	NOMBRE	UNIDAD DE MEDIDA	CALENDARIO - PROGRAMADO												TOTAL	PROCENTAJE PROGRAMADO EN EL AÑO		
			REALIZADO	ENE	FEB	MAR	ABR	MAY	JUN	JUL	AGO	SEP	OCT	NOV			DIC	
VARIABLE 1			REALIZADO VARIABLE 1															FALSO
VARIABLE 2			REALIZADO VARIABLE 2															

CUMPLIMIENTO FINAL

Explicaciones y causas de las variaciones al cumplimiento de la programación, ¿Por qué no se cumplió o por qué se superó considerablemente lo programado?

CLAVE: 17/06  
 ENTIDAD FISCALIZADA: Los Reyes de Juárez  
 AÑO: 2023

PROGRAMA PRESUPUESTARIO

Nombre del Programa TRANSFERENCIAS ANUALES  
 Unidad(es) Responsable(s) TESORERÍA MUNICIPAL  
 Costo Total del Programa \$3,540,762.36

COMPONENTE	DESCRIPCIÓN	UNIDAD DE MEDIDA	CALENDARIO												TOTAL	PORCENTAJE DE COMPLETAMIENTO DE LA ACTIVIDAD					
			PROGRAMADO / REALIZADO		ENE	FEB	MAR	ABR	MAY	JUN	JUL	AGO	SEP	OCT			NOV	DIC			
			PROGRAMADO	REALIZADO																	
C1	PAGO DEL PERSONAL QUE LABORA EN EL DIF MUNICIPAL	QUINCENAS	PROGRAMADO	2	2	2	2	2	2	2	2	2	2	2	2	2	2	2	20	100%	
			REALIZADO	2	2	2	2	2	2	2	2	2	2	2	2	2	2	2	2		20
		COMANDOS DE	PROGRAMADO	0	0	0	0	0	0	0	0	0	0	0	0	0	0	0	0	0	100%
			REALIZADO	0	0	0	0	0	0	0	0	0	0	0	0	0	0	0	0	0	
			PROGRAMADO	0	0	0	0	0	0	0	0	0	0	0	0	0	0	0	0	0	
C2	RENTAS SOCORRIDOS OTORGADOS PARA EVENTOS CULTURALES O ACTIVIDADES DE MEJORA EN LA INFRAESTRUCTURA	APOYOS	PROGRAMADO	5	5	5	5	5	5	5	5	5	5	5	5	5	5	5	50	100%	
			REALIZADO	5	5	5	5	5	5	5	5	5	5	5	5	5	5	5	5		50
		PROGRAMADO	0	0	0	0	0	0	0	0	0	0	0	0	0	0	0	0	0		
		REALIZADO	0	0	0	0	0	0	0	0	0	0	0	0	0	0	0	0	0		
		PROGRAMADO	0	0	0	0	0	0	0	0	0	0	0	0	0	0	0	0	0		
C3			PROGRAMADO	0	0	0	0	0	0	0	0	0	0	0	0	0	0	0	0		
			REALIZADO	0	0	0	0	0	0	0	0	0	0	0	0	0	0	0	0		0
		PROGRAMADO	0	0	0	0	0	0	0	0	0	0	0	0	0	0	0	0	0		
		REALIZADO	0	0	0	0	0	0	0	0	0	0	0	0	0	0	0	0	0		
		PROGRAMADO	0	0	0	0	0	0	0	0	0	0	0	0	0	0	0	0	0		
C4			PROGRAMADO	0	0	0	0	0	0	0	0	0	0	0	0	0	0	0	0		
			REALIZADO	0	0	0	0	0	0	0	0	0	0	0	0	0	0	0	0		0
		PROGRAMADO	0	0	0	0	0	0	0	0	0	0	0	0	0	0	0	0	0		
		REALIZADO	0	0	0	0	0	0	0	0	0	0	0	0	0	0	0	0	0		
		PROGRAMADO	0	0	0	0	0	0	0	0	0	0	0	0	0	0	0	0	0		
C5			PROGRAMADO	0	0	0	0	0	0	0	0	0	0	0	0	0	0	0	0		
			REALIZADO	0	0	0	0	0	0	0	0	0	0	0	0	0	0	0	0		0
		PROGRAMADO	0	0	0	0	0	0	0	0	0	0	0	0	0	0	0	0	0		
		REALIZADO	0	0	0	0	0	0	0	0	0	0	0	0	0	0	0	0	0		
		PROGRAMADO	0	0	0	0	0	0	0	0	0	0	0	0	0	0	0	0	0		

*(Signature)*  
 MANUEL HERRERA BOLA  
 PRESIDENTE MUNICIPAL

*(Signature)*  
 C. JURISDICCIONALES GERONIMO  
 SINDICO MUNICIPAL

*(Signature)*  
 SINDICO MUNICIPAL  
 DE LOS REYES DE JUÁREZ, PUEBLA  
 2021 - 2024

*(Signature)*  
 C. JOSE REYNALDO VELAZQUEZ VENTURA  
 TESORERO MUNICIPAL

*(Signature)*  
 LIC. RICARDO DE LOS SANTOS ROJAS  
 CONTADOR MUNICIPAL

RESPONSABLE S

TESORERÍA MUNICIPAL  
 DE LOS REYES DE JUÁREZ, PUEBLA  
 2021 - 2024





CLAVE: 17/06  
 ENTIDAD FISCALIZADA: Los Reyes de Juárez  
 AÑO: 2023

FECHA DE APROBACIÓN  
 HOJA: DE:

**PROGRAMA PRESUPUESTARIO**

Nombre del Programa	OBRAS PÚBLICAS			
Unidad(es) Responsable(s)	REGIDURÍA DE DESARROLLO URBANO, MEDIO AMBIENTE, OBRAS Y SERVICIOS PÚBLICOS			
Costo Total del Programa	\$53,869,876.16			
Fuente de Financiamiento	RECURSOS PROPIOS	PARTICIPACIONES	FISM	FORTAMUN
Monto Específico	\$169,089.54	\$1,851,101.51	\$33,354,693.10	\$18,477,105.01

CLASIFICACIÓN	CONCEPTO
Finalidad	2 Desarrollo social
Función	2.2 Vivienda y servicios a la comunidad
Subfunción	2.2.1 Urbanización
Sub/Subfunción	

**DATOS DE VINCULACIÓN AL PLAN ESTATAL DE DESARROLLO**  
 Enfoque Transversal. Infraestructura

**DATOS DE VINCULACIÓN AL PLAN MUNICIPAL DE DESARROLLO (EJES, ESTRATEGIAS U OBJETIVOS GENERALES)**  
 DESARROLLO DE LA INFRAESTRUCTURA EN SERVICIOS BÁSICOS DEL MUNICIPIO

**NIVEL INMEDIATO INFERIOR (OBJETIVO O LINEA ESTRATÉGICA)**  
 Aumentar la infraestructura de los servicios básicos que mejora y amplía el nivel de acceso a los servicios básicos de salud, vivienda y educación, para reducir los niveles de marginación y pobreza que presenta nuestro municipio

**DATOS DE VINCULACIÓN A OBJETIVOS DE DESARROLLO SOSTENIBLE**  
 9. Construir infraestructura resiliente, promover la industrialización inclusiva y sostenible y fomentar la innovación

**FIN**

DESCRIPCIÓN NARRATIVA: **DISMINUIR LOS INDICES DE POBREZA Y MARGINACIÓN DE LA POBLACIÓN**

**Indicador**

NOMBRE: PORCENTAJE DE LA POBLACIÓN QUE VIVE EN POBREZA Y POBREZA EXTREMA

ORIENTACIÓN A MEDIR	Eficiencia	FRECUENCIA DE MEDICIÓN	SEMESTRAL	MÉTODO DE CÁLCULO	V1/V2*100=
TIPO DE INDICADOR	Gestión	TIPO DE FÓRMULA	Porcentaje	COMPORTAMIENTO DEL INDICADOR HACIA LA META	Descendente

VALOR: 2022 META DEL INDICADOR

VARIABLES	NOMBRE	UNIDAD DE MEDIDA	CALENDARIO PROGRAMADO												TOTAL	META PROGRAMADA DEL AÑO				
			ENERO	FEB	MAR	ABR	MAY	JUN	JUL	AGO	SEP	OCT	NOV	DIC						
VARIABLE 1	POBLACION DEL MUNICIPIO QUE DEJO DE UBICARSE EN LOS POBLACIONES DE POBREZA EN EL AÑO 2022	PERSONAS	PROGRAMADO VARIABLE 1														1200	1200	4.00%	
VARIABLE 2	POBLACION TOTAL DEL MUNICIPIO EN SITUACION DE POBREZA SEGUN EL ÚLTIMO REPORTE DE INEGI	PERSONAS	PROGRAMADO VARIABLE 2														30021	30021		
<b>CUMPLIMIENTO FINAL</b>																				107.50%

Explicaciones y causas de las variaciones al cumplimiento de la programación, ¿Por qué no se cumplió o por qué se superó considerablemente lo programado?

**PROPOSITO**

DESCRIPCIÓN NARRATIVA: **EL MUNICIPIO DE LOS REYES DE JUAREZ PRESENTA UN AVANCE EN LA URBANIZACIÓN DE SU TERRITORIO.**

**Indicador**

NOMBRE: PORCENTAJE DE LA POBLACIÓN QUE CUENTA CON TODOS LOS SERVICIOS BÁSICOS (LUZ, AGUA, DRENAJE)

ORIENTACIÓN A MEDIR	Eficiencia	FRECUENCIA DE MEDICIÓN	SEMESTRAL	MÉTODO DE CÁLCULO	V1/V2*100=
TIPO DE INDICADOR	Estratégico	TIPO DE FÓRMULA	Porcentaje	COMPORTAMIENTO DEL INDICADOR HACIA LA META	Ascendente

VALOR: 2022 META DEL INDICADOR

VARIABLES	NOMBRE	UNIDAD DE MEDIDA	CALENDARIO PROGRAMADO												TOTAL	META PROGRAMADA DEL AÑO			
			ENERO	FEB	MAR	ABR	MAY	JUN	JUL	AGO	SEP	OCT	NOV	DIC					
VARIABLE 1	TIPO DE VIVIENDAS CON CUBIERTURA DE LOS SERVICIOS BÁSICOS SEGUN FÓRMULA DE INICIACIÓN	VIVIENDAS	PROGRAMADO VARIABLE 1														5296	5296	31.97%
VARIABLE 2	VIVIENDAS CON SERVICIOS BÁSICOS EN EL MUNICIPIO SEGUN ÚLTIMO REPORTE DE INEGI	VIVIENDAS	PROGRAMADO VARIABLE 2														16511	16511	



CLAVE: 17/06  
 ENTIDAD FISCALIZADA: Los Reyes de Juárez  
 AÑO: 2023

FECHA DE APROBACIÓN  
 HOJA: DE:

**PROGRAMA PRESUPUESTARIO**

Nombre del Programa: OBRAS PÚBLICAS  
 Unidad(es) Responsable(s): REGIDURIA DE DESARROLLO URBANO, MEDIO AMBIENTE, OBRAS Y SERVICIOS PUBLICOS  
 Costo Total del Programa: \$53,869,978.16

**REALIZADO**

VARIABLES	NOMBRE	UNIDAD DE MEDIDA	CALENDARIO - PROGRAMADO												TOTAL	RESULTADO ALCANZADO EN EL AÑO				
			REALIZADO	ENE	FEB	MAR	ABR	MAY	JUN	JUL	AGO	SEP	OCT	NOV			DIC			
VARIABLE 1	TÍP DE VIVIENDAS QUE SE ENCUENTRAN CON LOS SERVICIOS BÁSICOS SEGUN ENCUESTA DE USUARIOS	VIVIENDAS	REALIZADO VARIABLE 1				4675						325			245		269	5364	62.28%
VARIABLE 2	NÚMERO DE VIVIENDAS EXISTENTES EN EL MUNICIPIO SEGUN ÚLTIMO REPORTE DE CENSO	VIVIENDAS	REALIZADO VARIABLE 2															5511	5511	

**CUMPLIMIENTO FINAL 101.51%**

Explicaciones y causas de las variaciones al cumplimiento de la programación, ¿Por qué no se cumplió o por que se supero considerablemente lo programado?

**COMPONENTES**

COMPONENTE 1 REGIONAL BASTANTE: CAMINOS Y CARRETERAS QUE COMUNICAN A LAS COMUNIDADES CON LA CABECERA MUNICIPAL RESTAURADAS Y/O CONSTRUIDAS

**Indicador**

NOMBRE: PORCENTAJE DE CALLES QUE SE ENCUENTRAN EN BUEN ESTADO

INDICACIÓN A MEDIR	Eficiencia	FRECUENCIA DE MEDICIÓN	SEMESTRAL	MÉTODO DE CÁLCULO	V1/V2*100=
TIPO DE INDICADOR	Estratégico	TIPO DE FÓRMULA	Porcentaje	COMPORTAMIENTO DEL INDICADOR HACIA LA META	Ascendente
VALOR		2022		META DEL INDICADOR	

**PROGRAMADO**

VARIABLES	NOMBRE	UNIDAD DE MEDIDA	CALENDARIO - PROGRAMADO												TOTAL	META PROGRAMADA EN EL AÑO				
			PROGRAMADO	ENE	FEB	MAR	ABR	MAY	JUN	JUL	AGO	SEP	OCT	NOV			DIC			
VARIABLE 1	TÍP DE CAMINOS Y CARRETERAS RESTAURADAS O CONSTRUIDAS EN EL MUNICIPIO	KM	PROGRAMADO VARIABLE 1				5						3						53	29.86%
VARIABLE 2	KM DE CAMINOS Y CARRETERAS EN MAL ESTADO EN EL MUNICIPIO	KM	PROGRAMADO VARIABLE 2															45	45	

**REALIZADO**

VARIABLES	NOMBRE	UNIDAD DE MEDIDA	CALENDARIO - PROGRAMADO												TOTAL	RESULTADO ALCANZADO EN EL AÑO				
			REALIZADO	ENE	FEB	MAR	ABR	MAY	JUN	JUL	AGO	SEP	OCT	NOV			DIC			
VARIABLE 1	KM DE CAMINOS Y CARRETERAS RESTAURADAS O CONSTRUIDAS EN EL MUNICIPIO	KM	REALIZADO VARIABLE 1		2		3	1			2		1	3				2	14	24.11%
VARIABLE 2	KM DE CAMINOS Y CARRETERAS EN MAL ESTADO EN EL MUNICIPIO	KM	REALIZADO VARIABLE 2															45	45	

**CUMPLIMIENTO FINAL 107.86%**

Explicaciones y causas de las variaciones al cumplimiento de la programación, ¿Por qué no se cumplió o por que se supero considerablemente lo programado?

COMPONENTE 2 REGIONAL BASTANTE: AMPLIACIÓN Y CONSTRUCCIÓN DE RED DELUZ ELECTRICA, AGUA POTABLE Y DRENAJE EJECUTADOS

**Indicador**

NOMBRE: PROMEDIO DE OBRAS CONSTRUIDAS EN CADA COMUNIDAD

INDICACIÓN A MEDIR	Eficiencia	FRECUENCIA DE MEDICIÓN	SEMESTRAL	MÉTODO DE CÁLCULO	V1/V2=
TIPO DE INDICADOR	Estratégico	TIPO DE FÓRMULA	Promedio	COMPORTAMIENTO DEL INDICADOR HACIA LA META	Ascendente
VALOR		2022		META DEL INDICADOR	

**PROGRAMADO**

VARIABLES	NOMBRE	UNIDAD DE MEDIDA	CALENDARIO - PROGRAMADO												TOTAL	META PROGRAMADA EN EL AÑO				
			PROGRAMADO	ENE	FEB	MAR	ABR	MAY	JUN	JUL	AGO	SEP	OCT	NOV			DEC			
VARIABLE 1	OBRAS REALIZADAS (AMPLIACIÓN LUZ ELECTRICA, AGUA POTABLE Y DRENAJE)	OBRAS	PROGRAMADO VARIABLE 1	1	2	1	1	1	1	1	1	1	1	2	1	1	1	1	14	1.75
VARIABLE 2	NÚMERO DE COMUNIDADES PERTENECIENTES AL MUNICIPIO	COMUNIDADES	PROGRAMADO VARIABLE 2															8	8	

**REALIZADO**

VARIABLES	NOMBRE	UNIDAD DE MEDIDA	CALENDARIO - PROGRAMADO												TOTAL	RESULTADO ALCANZADO EN EL AÑO				
			REALIZADO	ENE	FEB	MAR	ABR	MAY	JUN	JUL	AGO	SEP	OCT	NOV			DEC			
VARIABLE 1	OBRAS REALIZADAS (AMPLIACIÓN LUZ ELECTRICA, AGUA POTABLE Y DRENAJE)	OBRAS	REALIZADO VARIABLE 1	2		1	3			2	1	2	1					1	14	1.75
VARIABLE 2	NÚMERO DE COMUNIDADES PERTENECIENTES AL MUNICIPIO	COMUNIDADES	REALIZADO VARIABLE 2															8	8	

**CUMPLIMIENTO FINAL 100.00%**

Explicaciones y causas de las variaciones al cumplimiento de la programación, ¿Por qué no se cumplió o por que se supero considerablemente lo programado?

COMPONENTE 3 REGIONAL BASTANTE: REHABILITACIÓN DE EDIFICIOS Y ESPACIOS PUBLICOS (AULAS EDUCATIVAS Y CENTROS DE SALUD) OTORGADOS

**Indicador**

NOMBRE: PORCENTAJE DE EDIFICIOS PUBLICOS QUE FUERON RESTAURADOS





CLAVE: 17/06  
 ENTIDAD FISCALIZADA: Los Reyes de Juárez  
 AÑO: 2023

FECHA DE APROBACIÓN  
 HOJA: DE:

**PROGRAMA PRESUPUESTARIO**

Nombre del Programa: OBRAS PÚBLICAS  
 Unidad(es) Responsable(s): REGIDURIA DE DESARROLLO URBANO, MEDIO AMBIENTE, OBRAS Y SERVICIOS PÚBLICOS  
 Costo Total del Programa: \$53,869,878.16

DIMENSIÓN A MEDIR	Eficiencia	FRECUENCIA DE MEDICIÓN	SEMESTRAL	MÉTODO DE CÁLCULO	V1/2*100=
TIPO DE INDICADOR	Estratégico	TIPO DE FÓRMULA	Porcentaje	COMPLEMENTARIO DEL INDICADOR HACIA LA META	Descendente
LÍNEA BASE			META DEL INDICADOR		
VALOR			AÑO		

VARIABLES	NOMBRE	UNIDAD DE MEDIDA	CALENDARIO PROGRAMADO												TOTAL	META PROGRAMADA EN EL AÑO			
			PROGRAMADO	ENE	FEB	MAR	ABR	MAY	JUN	JUL	AGO	SEP	OCT	NOV			DIC		
VARIABLE 1	NÚMERO DE ESPACIOS Y ESPACIOS PÚBLICOS EN EL MUNICIPIO DETERMINADOS	ESPACIOS	PROGRAMADO VARIABLE 1	1		1			2	2	2	1			1	2		12	70.00%
VARIABLE 2	NÚMERO DE ESPACIOS Y ESPACIOS PÚBLICOS EN EL MUNICIPIO	ESPACIOS	PROGRAMADO VARIABLE 2	17														17	

VARIABLES	NOMBRE	UNIDAD DE MEDIDA	CALENDARIO PROGRAMADO												TOTAL	PORCENTAJE AL CANTIDAD EN EL AÑO			
			REALIZADO	ENE	FEB	MAR	ABR	MAY	JUN	JUL	AGO	SEP	OCT	NOV			DIC		
VARIABLE 1	NÚMERO DE ESPACIOS Y ESPACIOS PÚBLICOS EN EL MUNICIPIO DETERMINADOS	ESPACIOS	REALIZADO VARIABLE 1	1		2			2	1			2	1	2	1		13	75.47%
VARIABLE 2	NÚMERO DE ESPACIOS Y ESPACIOS PÚBLICOS EN EL MUNICIPIO	ESPACIOS	REALIZADO VARIABLE 2	17														17	

CUMPLIMIENTO FINAL 100.00%

Explicaciones y causas de las variaciones al cumplimiento de la programación, ¿Por qué no se cumplió o por qué se superó considerablemente lo programado?

COMENTARIO 4 RESUMEN NARRATIVO

**Indicador**

NOMBRE	
DIMENSIÓN A MEDIR	FRECUENCIA DE MEDICIÓN
TIPO DE INDICADOR	TIPO DE FÓRMULA
LÍNEA BASE	
META DEL INDICADOR	
VALOR	AÑO

VARIABLES	NOMBRE	UNIDAD DE MEDIDA	CALENDARIO PROGRAMADO												TOTAL	META PROGRAMADA EN EL AÑO			
			PROGRAMADO	ENE	FEB	MAR	ABR	MAY	JUN	JUL	AGO	SEP	OCT	NOV			DIC		
VARIABLE 1			PROGRAMADO VARIABLE 1																FALSO
VARIABLE 2			PROGRAMADO VARIABLE 2																

VARIABLES	NOMBRE	UNIDAD DE MEDIDA	CALENDARIO PROGRAMADO												TOTAL	PORCENTAJE PROGRAMADO EN EL AÑO			
			REALIZADO	ENE	FEB	MAR	ABR	MAY	JUN	JUL	AGO	SEP	OCT	NOV			DIC		
VARIABLE 1			REALIZADO VARIABLE 1																FALSO
VARIABLE 2			REALIZADO VARIABLE 2																

CUMPLIMIENTO FINAL

Explicaciones y causas de las variaciones al cumplimiento de la programación, ¿Por qué no se cumplió o por qué se superó considerablemente lo programado?

COMENTARIO 5 RESUMEN NARRATIVO

**Indicador**

NOMBRE	
DIMENSIÓN A MEDIR	FRECUENCIA DE MEDICIÓN
TIPO DE INDICADOR	TIPO DE FÓRMULA
LÍNEA BASE	
META DEL INDICADOR	
VALOR	AÑO

VARIABLES	NOMBRE	UNIDAD DE MEDIDA	CALENDARIO PROGRAMADO												TOTAL	META PROGRAMADA EN EL AÑO			
			PROGRAMADO	ENE	FEB	MAR	ABR	MAY	JUN	JUL	AGO	SEP	OCT	NOV			DIC		
VARIABLE 1			PROGRAMADO VARIABLE 1																FALSO
VARIABLE 2			PROGRAMADO VARIABLE 2																

VARIABLES	NOMBRE	UNIDAD DE MEDIDA	CALENDARIO PROGRAMADO												TOTAL	PORCENTAJE PROGRAMADO EN EL AÑO			
			REALIZADO	ENE	FEB	MAR	ABR	MAY	JUN	JUL	AGO	SEP	OCT	NOV			DIC		
VARIABLE 1			REALIZADO VARIABLE 1																FALSO
VARIABLE 2			REALIZADO VARIABLE 2																

CUMPLIMIENTO FINAL

Explicaciones y causas de las variaciones al cumplimiento de la programación, ¿Por qué no se cumplió o por qué se superó considerablemente lo programado?



CLAVE: 17/06  
 ENTIDAD FISCALIZADA: Los Reyes de Juárez  
 AÑO: 2023

FECHA DE APROBACIÓN  
 HOJA: DE:

**PROGRAMA PRESUPUESTARIO**  
 Nombre del Programa: OBRAS PÚBLICAS  
 Unidad(es) Responsable(s): REGIDURÍA DE DESARROLLO URBANO, MEDIO AMBIENTE, OBRAS Y SERVICIOS PÚBLICOS  
 Costo Total del Programa: \$53,889,878.16

COMPONENTE	SUBCOMPONENTE	TIPO DE OBRAS	CALENDARIO												TOTAL	PORCENTAJE DE CUMPLIMIENTO DE LA ACTIVIDAD	
			ENE	FEB	MAR	ABR	MAY	JUN	JUL	AGO	SEP	OCT	NOV	DIC			
C1	PAGO DE PERSONAL QUE LABORA EN EL AREA DE OBRAS PÚBLICAS	QUINCENAS	PROGRAMADO	2	2	2	2	2	2	2	2	2	2	2	2	23	100%
			REALIZADO	2	2	2	2	2	2	2	2	2	2	2	2	23	
	EJECUCIÓN DE OBRAS DE ADQUINAMIENTO O REPARACIÓN DE CAMINOS Y CARRETERAS	OBRAS	PROGRAMADO	1	1	1	1	1	1	1	1	1	1	1	11	100%	
			REALIZADO	1	1	1	1	1	1	1	1	1	1	1	11		
			PROGRAMADO														0
			REALIZADO														0
C2	PAGO DE MANTENIMIENTO Y SERVICIO DE LUCES DE POZOS DE AGUA PORTABLE Y TODO LO RELACIONADO CON EL SERVICIO DE LUCES	PAGOS	PROGRAMADO	1	1	1	1	1	1	1	1	1	1	12	100%		
			REALIZADO	1	1	1	1	1	1	1	1	1	1	1		12	
	PAGO DE APORTACIONES A CONVENIOS ESTATALES Y FEDERALES	PAGOS	PROGRAMADO									2		3	100%		
			REALIZADO									2		3			
	EJECUCIÓN DE OBRAS DE REPARACIÓN DE SERVICIOS DE LUZ ELÉCTRICA, AGUA PORTABLE, DRENAJE Y ALUMBRADO	OBRAS	PROGRAMADO	1	2	1	1	1	1	1	1	2	1	1	14	100%	
			REALIZADO	2	1	2	2	1	2	1	1	1	1	1	14		
C3	COMPRA DE MATERIAL DE CONSTRUCCIÓN (CEMENTO, ARENA, FERRA, CAL, UNILLA, ETC)	COMPRAS	PROGRAMADO	1	1	1	1	1	1	1	1	1	1	12	100%		
			REALIZADO	1	1	1	1	1	1	1	1	1	1	1		12	
	COMPRA DE MUEBLES DE MADERA, METALES O DE CRISTAL PARA AMUEBLAR EDIFICIOS PÚBLICOS	COMPRAS	PROGRAMADO	1									1	2	100%		
			REALIZADO	1									1	2			
	EJECUCIÓN DE OBRAS DE REHABILITACIÓN O CONSTRUCCIÓN DE EDIFICIOS O ESPACIOS PÚBLICOS	OBRAS	PROGRAMADO	1	1	1	2	2	2	1	1	1	1	12	100%		
			REALIZADO	1	2	2	2	1	1	3	1	2	1	12			
C4			PROGRAMADO											0			
			REALIZADO													0	
				PROGRAMADO											0		
				REALIZADO													0
				PROGRAMADO													0
				REALIZADO													0

PRESIDENTE MUNICIPAL CON FUNCIONES DE LOS REYES DE JUÁREZ, PUEBLA  
 MANUEL HERRERA PONCE  
 2021 - 2024

C. JOSE REYNALDO VELAZQUEZ VENTURA  
 TESORERO MUNICIPAL

CONTADORIA MUNICIPAL DE LOS REYES DE JUÁREZ, PUEBLA  
 LIC. RICARDO DE LOS SANTOS ROSAS  
 2021 - 2024

REGIDOR DE DESARROLLO URBANO, ECOLOGÍA, MEDIO AMBIENTE, OBRAS Y SERVICIOS PÚBLICOS  
 JOSÉ FRANCISCO AGUILERA NUÑEZ

RESPONSABLE  
 DR. JULIO CERVANTES VELAZQUEZ  
 DIRECTOR DE OBRAS PÚBLICAS





CLAVE: 17/06  
 ENTIDAD FISCALIZADA: Los Reyes de Juárez  
 AÑO: 2023

FECHA DE APROBACIÓN  
 HOJA: DE:

**PROGRAMA PRESUPUESTARIO**

Nombre del Programa	GESTIÓN MUNICIPAL	
Unidad(es) Responsable(s)	SINDICATURA MUNICIPAL, REGIDURÍA DE GRUPOS VULNERABLES, REGIDURÍA DE INDUSTRIA Y COMERCIO	
Costo Total del Programa	\$8,111,067.93	
Fuente de Financiamiento	RECURSOS PROPIOS	PARTICIPACIONES
Monto Específico	\$679,650.86	\$8,431,407.05

CLASIFICACIÓN FUNCIONAL DEL GASTO	
CLASIFICACIÓN	CONCEPTO
Finalidad	2. Desarrollo social
Función	2.4 Recreación, cultura y otras manifestaciones sociales
Subfunción	2.4.1 Deportes y Recreación
Sub/Subfunción	

DATOS DE VINCULACIÓN AL PLAN ESTATAL DE DESARROLLO	
4. Disminución de las Desigualdades	
DATOS DE VINCULACIÓN AL PLAN MUNICIPAL DE DESARROLLO (EJES, ESTRATEGIAS U OBJETIVOS GENERALES)	
3. DESARROLLO EQUITATIVO DE LOS DERECHOS SOCIALES	
NIVEL INMEDIATO INFERIOR (OBJETIVO O LINEA ESTRATEGICA)	
Brindar a la población del municipio espacios de desarrollo físico, social y mental, para tener una convivencia pacífica y respetuosa	
DATOS DE VINCULACIÓN A OBJETIVOS DE DESARROLLO SOSTENIBLE	
3. Construir infraestructura resiliente, promover la industrialización inclusiva y sostenible y fomentar la innovación	
FIN	
INDICADOR INDICATIVO	ESPACIOS ADECUADOS PARA EL DESARROLLO DEL DEPORTE Y LA CULTURA OTORGADOS

Indicador					
NOMBRE	PORCENTAJE DE PERSONAS QUE ASISTEN A LOS EVENTOS DEPORTIVOS Y CULTURALES ORGANIZADOS POR EL H. AYUNTAMIENTO				
INDICACIÓN A MEDIR	Eficacia	FRECUENCIA DE MEDICIÓN	SEMESTRAL	MÉTODO DE CÁLCULO	V1/2*100=
TIPO DE INDICADOR	Estratégico	TIPO DE FUENTE	Porcentaje	COMPORTAMIENTO DEL INDICADOR HACIA LA META	Regular
	LÍNEA BASE		META DEL INDICADOR		
	2022				
VALOR	AÑO				

PROGRAMADO																	
VARIABLES	NOMBRE	UNIDAD DE MEDIDA	PROGRAMADO	CALENDARIO - PROGRAMADO												TOTAL	META PROGRAMADA EN EL AÑO
				ENE	FEB	MAR	ABR	MAY	JUN	JUL	AGO	SEP	OCT	NOV	DIC		
VARIABLE 1	PERSONAS QUE PARTICIPAN EN LOS EVENTOS ORGANIZADOS POR EL AYUNTAMIENTO	PERSONAS	PROGRAMADO VARIABLE 1	1100	1100	1800	2200	1200		1800	1200	1600		1600	12000	44.87%	
VARIABLE 2	TOTAL DE LA POBLACION	PERSONAS	PROGRAMADO VARIABLE 2											30021	30021		

REALIZADO																	
VARIABLES	NOMBRE	UNIDAD DE MEDIDA	REALIZADO	CALENDARIO - PROGRAMADO												TOTAL	PROMEDIO ALCANZADO EN EL AÑO
				ENE	FEB	MAR	ABR	MAY	JUN	JUL	AGO	SEP	OCT	NOV	DIC		
VARIABLE 1	PERSONAS QUE PARTICIPAN EN LOS EVENTOS ORGANIZADOS POR EL AYUNTAMIENTO	PERSONAS	REALIZADO VARIABLE 1	1452	1307	1948	2364	1202		1354	1507	1548		1670	14528	48.36%	
VARIABLE 2	TOTAL DE LA POBLACION	PERSONAS	REALIZADO VARIABLE 2											30021	30021		
<b>CUMPLIMIENTO FINAL</b>														107.81%			

Explicaciones y causas de las variaciones al cumplimiento de la programación. ¿Por qué no se cumplió o por qué se superó considerablemente lo programado?

PROPOSITO	
FUSION INDICATIVO	LOS JOVENES DEL MUNICIPIO GASTAN SU TIEMPO LIBRE EN ACTIVIDADES DEPORTIVAS Y CULTURALES

Indicador					
NOMBRE	PORCENTAJE DE PERSONAS QUE ASISTEN A LOS EVENTOS DEPORTIVOS Y CULTURALES ORGANIZADOS POR EL H. AYUNTAMIENTO				
INDICACIÓN A MEDIR	Eficacia	FRECUENCIA DE MEDICIÓN	SEMESTRAL	MÉTODO DE CÁLCULO	V1/2*100=
TIPO DE INDICADOR	Estratégico	TIPO DE FUENTE	Porcentaje	COMPORTAMIENTO DEL INDICADOR HACIA LA META	Regular
	LÍNEA BASE		META DEL INDICADOR		
	2022				
VALOR	AÑO				

PROGRAMADO																	
VARIABLES	NOMBRE	UNIDAD DE MEDIDA	PROGRAMADO	CALENDARIO - PROGRAMADO												TOTAL	META PROGRAMADA EN EL AÑO
				ENE	FEB	MAR	ABR	MAY	JUN	JUL	AGO	SEP	OCT	NOV	DIC		
VARIABLE 1	PERSONAS QUE PARTICIPAN EN LOS EVENTOS ORGANIZADOS POR EL AYUNTAMIENTO	PERSONAS	PROGRAMADO VARIABLE 1	1100	1100	1800	2200	1200		1800	1200	1600		1600	12000	44.87%	
VARIABLE 2	TOTAL DE LA POBLACION	PERSONAS	PROGRAMADO VARIABLE 2											30021	30021		



CLAVE: 17/06  
 ENTIDAD FISCALIZADA: Los Reyes de Juárez  
 AÑO: 2023

FECHA DE APROBACIÓN  
 HOJA: DE:

**PROGRAMA PRESUPUESTARIO**

Nombre del Programa: GESTIÓN MUNICIPAL  
 Unidad(es) Responsable(s): SINDICATURA MUNICIPAL, REGIDURIA DE GRUPOS VULNERABLES, REGIDURIA DE INDUSTRIA Y COMERCIO  
 Costo Total del Programa: \$9,111,057.93

**REALIZADO**

VARIABLES	NOMBRE	UNIDAD DE MEDIDA	CALENDARIO - PROGRAMADO												TOTAL	RESULTADO AL CANCELADO DE EL AÑO		
			REALIZADO	ENE	FEB	MAR	ABR	MAY	JUN	JUL	AGO	SEP	OCT	NOV			DIC	
VARIABLE 1	PERSONAS QUE PARTICIPAN EN LOS EVENTOS ORGANIZADOS POR EL HAYUNTAMIENTO	PERSONAS	1452			1387	1340	2304	1282			1054	1607	1640		1670	14630	48.20%
VARIABLE 2	TOTAL DE LA POBLACION	PERSONAS													30021	30021		

CUMPLIMIENTO FINAL: 107.61%

Explicaciones y causas de las variaciones al cumplimiento de la programación, ¿Por qué no se cumplió o por qué se supere considerablemente lo programado?

**COMPONENTES**

COMPONENTE 1  
 RESUMEN INDICATIVO: CONVIVENCIA FAMILIAR EN LOS EVENTOS ORGANIZADOS POR EL HAYUNTAMIENTO PARA FESTEJAR FECHAS CONMEMORATIVAS

**Indicador**

NOMBRE: PROMEDIO DE PERSONAS QUE ASISTEN A LOS EVENTOS ORGANIZADOS POR EL HAYUNTAMIENTO

DIMENSION A MEDIR: Calidad

TIPO DE MEDICION: Gestión

FRECUENCIA DE MEDICION: ANUAL

TIPO DE FORMULA: Promedio

METODO DE CALCULO: V1/2=

COMPARACION DEL INDICADOR CON LA META: Ascendente

LINEA BASE: 2022

META DEL INDICADOR:

VALOR: 2022

**PROGRAMADO**

VARIABLES	NOMBRE	UNIDAD DE MEDIDA	CALENDARIO - PROGRAMADO												TOTAL	META PROGRAMADA DEL AÑO		
			PROGRAMADO	ENE	FEB	MAR	ABR	MAY	JUN	JUL	AGO	SEP	OCT	NOV			DIC	
VARIABLE 1	PERSONAS QUE PARTICIPAN EN LOS EVENTOS ORGANIZADOS POR EL HAYUNTAMIENTO	PERSONAS	1100			1100	1600	2300	1200			1600	1200	1600		1600	13600	0.45
VARIABLE 2	TOTAL DE LA POBLACION	PERSONAS													30021	30021		

**REALIZADO**

VARIABLES	NOMBRE	UNIDAD DE MEDIDA	CALENDARIO - PROGRAMADO												TOTAL	RESULTADO AL CANCELADO DE EL AÑO		
			REALIZADO	ENE	FEB	MAR	ABR	MAY	JUN	JUL	AGO	SEP	OCT	NOV			DIC	
VARIABLE 1	PERSONAS QUE PARTICIPAN EN LOS EVENTOS ORGANIZADOS POR EL HAYUNTAMIENTO	PERSONAS	1452			1387	1340	2304	1282			1054	1607	1640		1670	14626	0.45
VARIABLE 2	TOTAL DE LA POBLACION	PERSONAS													30021	30021		

CUMPLIMIENTO FINAL: 107.61%

Explicaciones y causas de las variaciones al cumplimiento de la programación, ¿Por qué no se cumplió o por qué se supere considerablemente lo programado?

COMPONENTE 2  
 RESUMEN INDICATIVO: APOYOS EN ASESORIA, ECONOMICOS Y EN ESPECIE A GRUPOS VULNERABLES DEL MUNICIPIO OTORGADOS

**Indicador**

NOMBRE: PORCENTAJE DE LA POBLACION EN POBREZA Y PROBREZA EXTREMA QUE RECIBE LOS APOYOS DIRECTAMENTE

DIMENSION A MEDIR: Eficacia

TIPO DE MEDICION: Gestión

FRECUENCIA DE MEDICION: SEMESTRAL

TIPO DE FORMULA: Porcentaje

METODO DE CALCULO: V1/2\*100=

COMPARACION DEL INDICADOR CON LA META: Regular

LINEA BASE: 2022

META DEL INDICADOR:

VALOR: 2022

**PROGRAMADO**

VARIABLES	NOMBRE	UNIDAD DE MEDIDA	CALENDARIO - PROGRAMADO												TOTAL	META PROGRAMADA DEL AÑO		
			PROGRAMADO	ENE	FEB	MAR	ABR	MAY	JUN	JUL	AGO	SEP	OCT	NOV			DIC	
VARIABLE 1	POBLACION QUE RECIBE LOS APOYOS DIRECTAMENTE	PERSONAS	100			200	300	100	60			100	100	100		200	1250	7.50%
VARIABLE 2	TOTAL DE LA POBLACION EN POBREZA Y PROBREZA EXTREMA	APYOYOS				16002										16002		

**REALIZADO**

VARIABLES	NOMBRE	UNIDAD DE MEDIDA	CALENDARIO - PROGRAMADO												TOTAL	RESULTADO AL CANCELADO DE EL AÑO	
			REALIZADO	ENE	FEB	MAR	ABR	MAY	JUN	JUL	AGO	SEP	OCT	NOV			DIC
VARIABLE 1	POBLACION QUE RECIBE LOS APOYOS DIRECTAMENTE	PERSONAS	54			556	154	88	100				269	153		1430	0.36%
VARIABLE 2	TOTAL DE LA POBLACION EN POBREZA Y PROBREZA EXTREMA	APYOYOS				16002									16002		

CUMPLIMIENTO FINAL: 108.80%

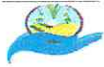
Explicaciones y causas de las variaciones al cumplimiento de la programación, ¿Por qué no se cumplió o por qué se supere considerablemente lo programado?

COMPONENTE 3  
 RESUMEN INDICATIVO:

**Indicador**

NOMBRE:





CLAVE: 17/06  
 ENTIDAD FISCALIZADA: Los Reyes de Juárez  
 AÑO: 2023

FECHA DE APROBACIÓN  
 HOJA: DE:

**PROGRAMA PRESUPUESTARIO**

Nombre del Programa: GESTIÓN MUNICIPAL  
 Unidad(es) Responsable(s): SINDICATURA MUNICIPAL, REGIDURIA DE GRUPOS VULNERABLES, REGIDURIA DE INDUSTRIA Y COMERCIO  
 Costo Total del Programa: \$9,111,057.93

INDICADOR A SEGUIR	UNIDAD DE MEDICIÓN	MÉTODO DE CÁLCULO
TIPO DE INDICADOR	TIPO DE FÓRMULA	COMPLEMENTOS DEL INDICADOR HACIA LA META
LIBRE BASE		META DEL INDICADOR
VALOR	AÑO	

VARIABLES	NOMBRE	UNIDAD DE MEDIDA	CALENDARIO PROGRAMADO												TOTAL	META PROGRAMADA EN EL AÑO			
			PROGRAMADO	ENE	FEB	MAR	ABR	MAY	JUN	JUL	AGO	SEP	OCT	NOV			DIC		
VARIABLE 1			PROGRAMADO VARIABLE 1																FALSO
VARIABLE 2			PROGRAMADO VARIABLE 2																

VARIABLES	NOMBRE	UNIDAD DE MEDIDA	CALENDARIO PROGRAMADO												TOTAL	PROCENTAJE PROGRAMADO EN EL AÑO		
			REALIZADO	ENE	FEB	MAR	ABR	MAY	JUN	JUL	AGO	SEP	OCT	NOV			DIC	
VARIABLE 1			REALIZADO VARIABLE 1															FALSO
VARIABLE 2			REALIZADO VARIABLE 2															

CUMPLIMIENTO FINAL

Explicaciones y causas de las variaciones al cumplimiento de la programación. ¿Por qué no se cumplió o por qué se superó considerablemente lo programado?

COMPONENTE A RECONOCER MANDATARIO

**Indicador**

NOMBRE		
INDICADOR A SEGUIR	UNIDAD DE MEDICIÓN	MÉTODO DE CÁLCULO
TIPO DE INDICADOR	TIPO DE FÓRMULA	COMPLEMENTOS DEL INDICADOR HACIA LA META
LIBRE BASE		META DEL INDICADOR
VALOR	AÑO	

VARIABLES	NOMBRE	UNIDAD DE MEDIDA	CALENDARIO PROGRAMADO												TOTAL	META PROGRAMADA EN EL AÑO		
			PROGRAMADO	ENE	FEB	MAR	ABR	MAY	JUN	JUL	AGO	SEP	OCT	NOV			DIC	
VARIABLE 1			PROGRAMADO VARIABLE 1															FALSO
VARIABLE 2			PROGRAMADO VARIABLE 2															

VARIABLES	NOMBRE	UNIDAD DE MEDIDA	CALENDARIO PROGRAMADO												TOTAL	PROCENTAJE PROGRAMADO EN EL AÑO		
			REALIZADO	ENE	FEB	MAR	ABR	MAY	JUN	JUL	AGO	SEP	OCT	NOV			DIC	
VARIABLE 1			REALIZADO VARIABLE 1															FALSO
VARIABLE 2			REALIZADO VARIABLE 2															

CUMPLIMIENTO FINAL

Explicaciones y causas de las variaciones al cumplimiento de la programación. ¿Por qué no se cumplió o por qué se superó considerablemente lo programado?

COMPONENTE A RECONOCER MANDATARIO

**Indicador**

NOMBRE		
INDICADOR A SEGUIR	UNIDAD DE MEDICIÓN	MÉTODO DE CÁLCULO
TIPO DE INDICADOR	TIPO DE FÓRMULA	COMPLEMENTOS DEL INDICADOR HACIA LA META
LIBRE BASE		META DEL INDICADOR
VALOR	AÑO	

VARIABLES	NOMBRE	UNIDAD DE MEDIDA	CALENDARIO PROGRAMADO												TOTAL	META PROGRAMADA EN EL AÑO		
			PROGRAMADO	ENE	FEB	MAR	ABR	MAY	JUN	JUL	AGO	SEP	OCT	NOV			DIC	
VARIABLE 1			PROGRAMADO VARIABLE 1															FALSO
VARIABLE 2			PROGRAMADO VARIABLE 2															

VARIABLES	NOMBRE	UNIDAD DE MEDIDA	CALENDARIO PROGRAMADO												TOTAL	PROCENTAJE PROGRAMADO EN EL AÑO		
			REALIZADO	ENE	FEB	MAR	ABR	MAY	JUN	JUL	AGO	SEP	OCT	NOV			DIC	
VARIABLE 1			REALIZADO VARIABLE 1															FALSO
VARIABLE 2			REALIZADO VARIABLE 2															

CUMPLIMIENTO FINAL

Explicaciones y causas de las variaciones al cumplimiento de la programación. ¿Por qué no se cumplió o por qué se superó considerablemente lo programado?



CLAVE: 17/06  
 ENTIDAD FISCALIZADA: Los Reyes de Juárez  
 AÑO: 2023

FECHA DE APROBACIÓN  
 HOJA: DE:

**PROGRAMA PRESUPUESTARIO**

Nombre del Programa: GESTIÓN MUNICIPAL  
 Unidad(es) Responsable(s): SINDICATURA MUNICIPAL, REGIDURIA DE GRUPOS VULNERABLES, REGIDURIA DE INDUSTRIA Y COMERCIO  
 Costo Total del Programa: \$8,111,067.93

COMPONENTE	DESCRIPCIÓN	UNIDAD DE MEDIDA	CALENDARIO												TOTAL	PORCENTAJE DE CUMPLIMIENTO DE LA ACTIVIDAD			
			PROGRAMADO / REALIZADO	ENE	FEB	MAR	ABR	MAY	JUN	JUL	AUG	SEP	OCT	NOV			DIC		
C1	1 RENTA DE EQUIPO DE SONIDO E ILUMINACIÓN, ESTRADO O TEMPLETE PARA LOS EVENTOS REALIZADOS.	PAGOS	PROGRAMADO	1													7	100%	
			REALIZADO	1													7		
	2 RENTA DE LOVA MESA Y SILLAS PARA LOS EVENTOS ORGANIZADOS POR EL H. AYUNTAMIENTO	PAGOS	PROGRAMADO	1	1	1	1	1	1	1	1	1	1	1	1	1	12	100%	
			REALIZADO	1	1	1	1	1	1	1	1	1	1	1	1	1	12		
	3 PAGO DEL PERSONAL ENCARGADO DE LA ORGANIZACIÓN, DESTINO Y EJECUCIÓN DE LOS EVENTOS	QUINCENAS	PROGRAMADO	2	2	2	2	2	2	2	2	2	2	2	2	2	26	100%	
			REALIZADO	2	2	2	2	2	2	2	2	2	2	2	2	2	26		
	4 COMPRA DE BANNER PARA DECORACIÓN DEL JUGAR ASI COMO OTROS MATERIALES QUE SERÁN UTILIZADOS EN LOS EVENTOS	COMPRAS	PROGRAMADO	3													12	100%	
			REALIZADO	3													12		
5 COMPRA DE PRODUCTOS ALIMENTICIOS Y BEBIDAS PARA DICHOS EVENTOS	COMPRAS	PROGRAMADO	2	2	2	2	2	2	2	2	2	2	2	2	2	24	100%		
		REALIZADO	2	2	2	2	2	2	2	2	2	2	2	2	2	24			
6 PAGO POR SERVICIOS DE FOTOGRAFÍA PARA EVENTOS Y CAMPANAS ORGANIZADOS POR EL H. AYUNTAMIENTO	PAGOS	PROGRAMADO	1	0	1	2	1	1	1	2	2					10	100%		
		REALIZADO	1	1	2	1	1	1	1	1	2	1	3			18			
C2	1 FIRMA DE COMPROMISO DEL PROGRAMA EMBAJERES	COMVENIOS	PROGRAMADO					1									1	100%	
			REALIZADO							1							1		
	2 PROGRAMA DE SUBSIDIOS EN ADQUISICIÓN DE BIENES DOMESTICOS	PROGRAMAS	PROGRAMADO	1			1				1						6	100%	
			REALIZADO	1			1				1						6		
	3 PROGRAMA DE CURSOS EN ADQUISICIÓN DE PRODUCTOS AGRICOLAS	PROGRAMAS	PROGRAMADO	1							1	2					4	100%	
		REALIZADO	1							1	1					4			
4 COMPRA DE OBJETOS PARA REGALAR A LAS PERSONAS QUE ASISTAN A LOS DIFERENTES EVENTOS REALIZADOS EN EL H. AYUNTAMIENTO	COMPRAS	PROGRAMADO	1			1	1	1	1	1	1	1	1	1	1	7	114%		
		REALIZADO	1			1	1	1	1	1	1	1	1	1	1	9			
5 CONTRATACIÓN DE ESPECTACULOS (MUSICAL, JARRO, DANZA O COMICA)	PAGOS	PROGRAMADO	1			1	1	1	1	1	1	1	1	1	1	7	100%		
		REALIZADO	1			1	1	1	1	1	1	1	1	1	1	7			
C3	1		PROGRAMADO														0		
			REALIZADO														0		
	2		PROGRAMADO														0		
			REALIZADO														0		
	3		PROGRAMADO														0		
			REALIZADO														0		
	4		PROGRAMADO														0		
			REALIZADO														0		
	6		PROGRAMADO														0		
			REALIZADO														0		
	C4	1		PROGRAMADO														0	
				REALIZADO														0	
2			PROGRAMADO														0		
			REALIZADO														0		
3			PROGRAMADO														0		
		REALIZADO														0			
C5	1		PROGRAMADO														0		
			REALIZADO														0		
	2		PROGRAMADO														0		
			REALIZADO														0		
		PROGRAMADO														0			
		REALIZADO														0			
		PROGRAMADO														0			
		REALIZADO														0			



*[Signature]*  
 ANGELO HERRERA PONCE  
 PRESIDENTE MUNICIPAL

*[Signature]*  
 C. JOSE REYNALDO VELAZQUEZ VENTURA  
 TESORERO MUNICIPAL

*[Signature]*  
 SAGRADO DE LOS SANTOS ROSAS  
 CONTADOR MUNICIPAL

PRESIDENTE MUNICIPAL CONSTITUCIONALES  
 DE LOS REYES DE JUÁREZ, PUEBLA  
 2021 - 2024

ILLUSTRAMOS GARCIA  
 REGIDORA DE GRUPOS VULNERABLES

REGIDORA DE INDUSTRIA Y COMERCIO,  
 AGRICULTURA Y GANADERIA  
 DE LOS REYES DE JUÁREZ, PUEBLA  
 2021 - 2024

TESORERA MUNICIPAL  
 DE LOS REYES DE JUÁREZ, PUEBLA  
 2021 - 2024

REGIDORA DE GRUPOS VULNERABLES,  
 PERSONAS CON DISCAPACIDAD Y JUVENTUD  
 DE LOS REYES DE JUÁREZ, PUEBLA  
 2021 - 2024