





CLAVE: 17/06  
 ENTIDAD FISCALIZADA: Los Reyes de Juárez  
 AÑO: 2023

FECHA DE APROBACIÓN  
 HOJA: DE:

**PROGRAMA PRESUPUESTARIO**

Nombre del Programa: TRANSFERENCIAS ANUALES  
 Unidad(es) Responsable(s): TESORERIA MUNICIPAL  
 Costo Total del Programa: \$2,029,671.66

VARIABLES	NOMBRE	UNIDAD DE MEDIDA	CALENDARIO - PROGRAMADO												TOTAL	RESULTADO AL CANCELADO EN EL AÑO			
			REALIZADO	ENE	FEB	MAR	ABR	MAY	JUN	JUL	AGO	SEP	OCT	NOV			DIC		
VARIABLE 1	Nº DE COMUNIDADES QUE RECIBEN SU PARTICIPACIÓN EN EL MISMO MES	COMUNIDADES	REALIZADO VARIABLE 1																#VALORI
VARIABLE 2	Nº DE COMUNIDADES PERTENECIENTES AL MUNICIPIO	COMUNIDADES	REALIZADO VARIABLE 2																#VALORI

CUMPLIMIENTO FINAL

Explicaciones y causas de las variaciones al cumplimiento de la programación, ¿Por qué no se cumplió o por qué se supere considerablemente lo programado?

**COMPONENTES**

COMPONENTE 1  
 DESCRIPCIÓN NARRATIVA: LOS PRESIDENTES AUXILIARES Y DIF MUNICIPAL ENTREGAN EN TIEMPO Y FORMA SU COMPROBACIÓN DE GASTOS

**Indicador**

NOMBRE: PORCENTAJE DE COMUNIDADES QUE ENTREGAN A TIEMPO SU COMPROBACIÓN DE GASTOS

EMERSON A MEDIR	Eficiencia	FRECUENCIA DE MEDICIÓN	SEMESTRAL	MÉTODO DE CÁLCULO	V1/V2*100=
TIPO DE INDICADOR	Estratégico	TIPO DE FÓRMULA	Porcentaje	COMPORTAMIENTO DEL INDICADOR SIGUE LA META	Regular
LÍNEA BASE			META DEL INDICADOR		
VALOR			AÑO		

VARIABLES	NOMBRE	UNIDAD DE MEDIDA	CALENDARIO - PROGRAMADO												TOTAL	META PROGRAMADA EN EL AÑO			
			PROGRAMADO	ENE	FEB	MAR	ABR	MAY	JUN	JUL	AGO	SEP	OCT	NOV			DIC		
VARIABLE 1	Nº DE COMUNIDADES PERTENECIENTES AL MUNICIPIO AL CORRIENTE	COMUNIDADES	PROGRAMADO VARIABLE 1	8	8	8	8	8	8	8	8	8	8	8	8	8	8	96	100.00%
VARIABLE 2	Nº DE COMUNIDADES PERTENECIENTES AL MUNICIPIO	COMUNIDADES	PROGRAMADO VARIABLE 2	8	8	8	8	8	8	8	8	8	8	8	8	8	8	96	

VARIABLES	NOMBRE	UNIDAD DE MEDIDA	CALENDARIO - PROGRAMADO												TOTAL	RESULTADO AL CANCELADO EN EL AÑO			
			REALIZADO	ENE	FEB	MAR	ABR	MAY	JUN	JUL	AGO	SEP	OCT	NOV			DIC		
VARIABLE 1	Nº DE COMUNIDADES PERTENECIENTES AL MUNICIPIO AL CORRIENTE	COMUNIDADES	REALIZADO VARIABLE 1																#VALORI
VARIABLE 2	Nº DE COMUNIDADES PERTENECIENTES AL MUNICIPIO	COMUNIDADES	REALIZADO VARIABLE 2																#VALORI

CUMPLIMIENTO FINAL

Explicaciones y causas de las variaciones al cumplimiento de la programación, ¿Por qué no se cumplió o por qué se supere considerablemente lo programado?

COMPONENTE 2  
 DESCRIPCIÓN NARRATIVA: APOYOS ECONÓMICOS PARA ACTIVIDADES CULTURALES OTORGADOS A LAS JUNTAS E INSPECTORIAS AUXILIARES

**Indicador**

NOMBRE: PORCENTAJE DE APOYOS RECIBIDOS POR CADA JUNTA E INSPECTORIA AUXILIAR

EMERSON A MEDIR	Economía	FRECUENCIA DE MEDICIÓN	SEMESTRAL	MÉTODO DE CÁLCULO	V1/V2*100=
TIPO DE INDICADOR	Gestión	TIPO DE FÓRMULA	Promedio	COMPORTAMIENTO DEL INDICADOR SIGUE LA META	Regular
LÍNEA BASE			META DEL INDICADOR		
VALOR			AÑO		

VARIABLES	NOMBRE	UNIDAD DE MEDIDA	CALENDARIO - PROGRAMADO												TOTAL	META PROGRAMADA EN EL AÑO			
			PROGRAMADO	ENE	FEB	MAR	ABR	MAY	JUN	JUL	AGO	SEP	OCT	NOV			DIC		
VARIABLE 1	Nº DE APOYOS OTORGADOS	COMUNIDADES	PROGRAMADO VARIABLE 1	5	5	5	5	5	5	5	5	5	5	5	5	5	5	60	7.50
VARIABLE 2	NUMERO DE COMUNIDADES PERTENECIENTES AL MUNICIPIO	APOYOS	PROGRAMADO VARIABLE 2	8														8	

VARIABLES	NOMBRE	UNIDAD DE MEDIDA	CALENDARIO - PROGRAMADO												TOTAL	RESULTADO AL CANCELADO EN EL AÑO			
			REALIZADO	ENE	FEB	MAR	ABR	MAY	JUN	JUL	AGO	SEP	OCT	NOV			DIC		
VARIABLE 1	Nº DE APOYOS OTORGADOS	COMUNIDADES	REALIZADO VARIABLE 1																#VALORI
VARIABLE 2	NUMERO DE COMUNIDADES PERTENECIENTES AL MUNICIPIO	APOYOS	REALIZADO VARIABLE 2																#VALORI

CUMPLIMIENTO FINAL

Explicaciones y causas de las variaciones al cumplimiento de la programación, ¿Por qué no se cumplió o por qué se supere considerablemente lo programado?

COMPONENTE 3  
 DESCRIPCIÓN NARRATIVA:

**Indicador**

NOMBRE:





CLAVE: 17/06  
 ENTIDAD FISCALIZADA: Los Reyes de Juárez  
 AÑO: 2023

FECHA DE APROBACIÓN  
 HOJA: DE:

**PROGRAMA PRESUPUESTARIO**

Nombre del Programa: TRANSFERENCIAS ANUALES  
 Unidad(es) Responsable(s): TESORERÍA MUNICIPAL  
 Costo Total del Programa: \$2,029,671.66

DIRECCIÓN A MEDIR	FRECUENCIA DE MEDICIÓN	MÉTODO DE CÁLCULO
TIPO DE INDICADOR	TIPO DE FÓRMULA	COMPORTAMIENTO DEL INDICADOR HACIA LA META
LÍNEA BASE		META DEL INDICADOR
VALOR	AÑO	

VARIABLES	NOMBRE	UNIDAD DE MEDIDA	CALENDARIO - PROGRAMADO												TOTAL	META PROGRAMADA EN EL AÑO		
			ENE	FEB	MAR	ABR	MAY	JUN	JUL	AGO	SEP	OCT	NOV	DIC				
VARIABLE 1			PROGRAMADO VARIABLE 1															FALSO
VARIABLE 2			PROGRAMADO VARIABLE 2															FALSO

VARIABLES	NOMBRE	UNIDAD DE MEDIDA	CALENDARIO - PROGRAMADO												TOTAL	RESULTADO ALCANZADO EN EL AÑO		
			ENE	FEB	MAR	ABR	MAY	JUN	JUL	AGO	SEP	OCT	NOV	DIC				
VARIABLE 1			REALIZADO VARIABLE 1															FALSO
VARIABLE 2			REALIZADO VARIABLE 2															FALSO

CUMPLIMIENTO FINAL

Explicaciones y causas de las variaciones al cumplimiento de la programación. ¿Por qué no se cumplió o por qué se superó considerablemente lo programado?

COMPONENTE 4 RESUMEN NARRATIVO

**Indicador**

NOMBRE		
DIRECCIÓN A MEDIR	FRECUENCIA DE MEDICIÓN	MÉTODO DE CÁLCULO
TIPO DE INDICADOR	TIPO DE FÓRMULA	COMPORTAMIENTO DEL INDICADOR HACIA LA META
LÍNEA BASE		META DEL INDICADOR
VALOR	AÑO	

VARIABLES	NOMBRE	UNIDAD DE MEDIDA	CALENDARIO - PROGRAMADO												TOTAL	META PROGRAMADA EN EL AÑO		
			ENE	FEB	MAR	ABR	MAY	JUN	JUL	AGO	SEP	OCT	NOV	DIC				
VARIABLE 1			PROGRAMADO VARIABLE 1															FALSO
VARIABLE 2			PROGRAMADO VARIABLE 2															FALSO

VARIABLES	NOMBRE	UNIDAD DE MEDIDA	CALENDARIO - PROGRAMADO												TOTAL	PORCENTAJE PROGRAMADO EN EL AÑO		
			ENE	FEB	MAR	ABR	MAY	JUN	JUL	AGO	SEP	OCT	NOV	DIC				
VARIABLE 1			REALIZADO VARIABLE 1															FALSO
VARIABLE 2			REALIZADO VARIABLE 2															FALSO

CUMPLIMIENTO FINAL

Explicaciones y causas de las variaciones al cumplimiento de la programación. ¿Por qué no se cumplió o por qué se superó considerablemente lo programado?

COMPONENTE 5 RESUMEN NARRATIVO

**Indicador**

NOMBRE		
DIRECCIÓN A MEDIR	FRECUENCIA DE MEDICIÓN	MÉTODO DE CÁLCULO
TIPO DE INDICADOR	TIPO DE FÓRMULA	COMPORTAMIENTO DEL INDICADOR HACIA LA META
LÍNEA BASE		META DEL INDICADOR
VALOR	AÑO	

VARIABLES	NOMBRE	UNIDAD DE MEDIDA	CALENDARIO - PROGRAMADO												TOTAL	META PROGRAMADA EN EL AÑO		
			ENE	FEB	MAR	ABR	MAY	JUN	JUL	AGO	SEP	OCT	NOV	DIC				
VARIABLE 1			PROGRAMADO VARIABLE 1															FALSO
VARIABLE 2			PROGRAMADO VARIABLE 2															FALSO

VARIABLES	NOMBRE	UNIDAD DE MEDIDA	CALENDARIO - PROGRAMADO												TOTAL	PORCENTAJE PROGRAMADO EN EL AÑO		
			ENE	FEB	MAR	ABR	MAY	JUN	JUL	AGO	SEP	OCT	NOV	DIC				
VARIABLE 1			REALIZADO VARIABLE 1															FALSO
VARIABLE 2			REALIZADO VARIABLE 2															FALSO

CUMPLIMIENTO FINAL

Explicaciones y causas de las variaciones al cumplimiento de la programación. ¿Por qué no se cumplió o por qué se superó considerablemente lo programado?



CLAVE: 17/06  
 ENTIDAD FISCALIZADA: Los Reyes de Juárez  
 AÑO: 2023

FECHA DE APROBACION  
 HOJA: DE:

**PROGRAMA PRESUPUESTARIO**

Nombre del Programa: TRANSFERENCIAS ANUALES  
 Unidad(es) Responsable(s): TESORERIA MUNICIPAL  
 Costo Total del Programa: \$2,029,671.68

COMPONENTE	DESCRIPCION	UNIDAD DE MEDIDA	CALENDARIO												TOTAL	PORCENTAJE DE CUMPLIMIENTO DE LA ACTIVIDAD				
			PROGRAMADO / REALIZADO		ENE	FEB	MAR	ABR	MAY	JUN	JUL	AGO	SEP	OCT			NOV	DIC		
			PROGRAMADO	REALIZADO																
C1	1 PAGO DEL PERSONAL QUE LABORA EN EL DIF MUNICIPAL	QUINCENAS	PROGRAMADO	2	2	2	2	2	2	2	2	2	2	2	2	2	25	0%		
			REALIZADO															0		
	2 ENTREGA DE PARTICIPACION MENSUAL A COMUNIDADES DEL MUNICIPIO Y DIF MUNICIPAL	COMUNIDADES	PROGRAMADO	3	3	3	3	3	3	3	3	3	3	3	3	3	3	36	0%	
			REALIZADO																0	
			PROGRAMADO																0	
C2	1 APOYOS ECONOMICOS OTORGADOS PARA EVENTOS CULTURALES O ACTIVIDADES DE MEJORA EN LA INFRAESTRUCTURA	APOYOS	PROGRAMADO	5	5	5	5	5	5	5	5	5	5	5	5	5	50	0%		
			REALIZADO															0		
	2		PROGRAMADO															0		
			REALIZADO															0		
			PROGRAMADO															0		
C3	1		PROGRAMADO														0			
			REALIZADO															0		
	2		PROGRAMADO															0		
			REALIZADO															0		
			PROGRAMADO															0		
C4	1		PROGRAMADO														0			
			REALIZADO															0		
	2		PROGRAMADO															0		
			REALIZADO															0		
			PROGRAMADO															0		
C5	1		PROGRAMADO														0			
			REALIZADO															0		
	2		PROGRAMADO															0		
			REALIZADO															0		
			PROGRAMADO															0		

*[Signature]*  
 C. MANUEL HERRERA PONCE  
 PRESIDENTE MUNICIPAL

*[Signature]*  
 C. JOSÉ REYNALDO VELAZQUEZ VENTURA  
 TESORERO MUNICIPAL

*[Signature]*  
 MITO OSCAR MORO LOPEZ  
 CONTRALOR MUNICIPAL

L.A.E. ANGELICA OLIVAREZ GARCIA  
 CONTADORA GENERAL

C. ZURISADAI ROSALES GERONIMO  
 SINDICO MUNICIPAL

RESPONSABLE 3




PRESIDENTE MUNICIPAL CONSTITUCIONAL  
 DE LOS REYES DE JUÁREZ, PUEBLA  
 2021 - 2024



CONTRALORIA MUNICIPAL  
 DE LOS REYES DE JUÁREZ, PUEBLA  
 2021 - 2024





CLAVE: 17/06  
 ENTIDAD FISCALIZADA: Los Reyes de Juárez  
 AÑO: 2023

FECHA DE APROBACIÓN  
 HOJA: DE:

**PROGRAMA PRESUPUESTARIO**

Nombre del Programa	GESTIÓN MUNICIPAL	
Unidad(es) Responsable(s)	SINDICATURA MUNICIPAL, REGIDURIA DE GRUPOS VULNERABLES, REGIDURIA DE INDUSTRIA Y COMERCIO	
Costo Total del Programa	\$9,258,500.50	
Fuente de Financiamiento	RECURSOS PROPIOS	PARTICIPACIONES
Monto Específico	\$257,296.51	\$9,001,203.99

CLASIFICACIÓN FUNCIONAL DEL GASTO	
CLASIFICACIÓN	CONCEPTO
Finalidad	2. Desarrollo social
Función	2.4. Recreación, cultura y otras manifestaciones sociales
Subfunción	2.4.1 Deportes y Recreación
Sub/Subfunción	

DATOS DE VINCULACIÓN AL PLAN ESTATAL DE DESARROLLO	
4. Disminución de las Desigualdades	
DATOS DE VINCULACIÓN AL PLAN MUNICIPAL DE DESARROLLO (EJES, ESTRATEGIAS U OBJETIVOS GENERALES)	
3. DESARROLLO EQUITATIVO DE LOS DERECHOS SOCIALES	
NIVEL INMEDIATO INFERIOR (OBJETIVO O LINEA ESTRATEGICA)	
Brindar a la población del municipio espacios de desarrollo físico, social y mental, para tener una convivencia pacífica y respetuosa	
DATOS DE VINCULACIÓN A OBJETIVOS DE DESARROLLO SOSTENIBLE	
9. Construir infraestructura resiliente, promover la industrialización inclusiva y sostenible y fomentar la innovación.	
FIN	
RESUMEN DESCRIPTIVO	ESPACIOS ADECUADOS PARA EL DESARROLLO DEL DEPORTE Y LA CULTURA OTROGADOS

Indicador					
NOMBRE: PORCENTAJE DE PERSONAS QUE ASISTEN A LOS EVENTOS DEPORTIVOS Y CULTURALES ORGANIZADOS POR EL H. AYUNTAMIENTO					
EMISIÓN A MEDIR	Eficacia	FRECUENCIA DE MEDICIÓN	SEMESTRAL	MÉTODO DE CÁLCULO	V1/2*100=
TIPO DE INDICADOR	Estratégico	TIPO DE FÓRMULA	Porcentaje	COMPORTAMIENTO DEL INDICADOR HACIA LA META	Regular
LIBRE BASE			META DEL INDICADOR		
VALOR			AÑO		
2021					

VARIABLES	NOMBRE	UNIDAD DE MEDIDA	PROGRAMADO	CALENDARIO - PROGRAMADO												TOTAL	META PROGRAMADA EN EL AÑO	
				ENE	FEB	MAR	ABR	MAY	JUN	JUL	AGO	SEP	OCT	NOV	DIC			
VARIABLE 1	PERSONAS QUE PARTICIPAN EN LOS EVENTOS ORGANIZADOS POR EL H. AYUNTAMIENTO	PERSONAS	PROGRAMADO VARIABLE 1	1100	1100	1500	2200	500		1300						1800	5000	33.21%
VARIABLE 2	TOTAL DE LA POBLACION	PERSONAS	PROGRAMADO VARIABLE 2													30021	30021	

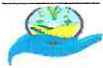
VARIABLES	NOMBRE	UNIDAD DE MEDIDA	REALIZADO	CALENDARIO - PROGRAMADO												TOTAL	RESULTADOS AL CANCIADO EN EL AÑO	
				ENE	FEB	MAR	ABR	MAY	JUN	JUL	AGO	SEP	OCT	NOV	DIC			
VARIABLE 1	PERSONAS QUE PARTICIPAN EN LOS EVENTOS ORGANIZADOS POR EL H. AYUNTAMIENTO	PERSONAS	REALIZADO VARIABLE 1															\$VALOR
VARIABLE 2	TOTAL DE LA POBLACION	PERSONAS	REALIZADO VARIABLE 2															

Explicaciones y causas de las variaciones al cumplimiento de la programación. ¿Por qué no se cumple o por que se supero considerablemente lo programado?

PROPOSITO	
RESUMEN DESCRIPTIVO	LOS JOVENES DEL MUNICIPIO GASTAN SU TIEMPO LIBRE EN ACTIVIDADES DEPORTIVAS Y CULTURALES

Indicador					
NOMBRE: PORCENTAJE DE PERSONAS QUE ASISTEN A LOS EVENTOS DEPORTIVOS Y CULTURALES ORGANIZADOS POR EL H. AYUNTAMIENTO					
EMISIÓN A MEDIR	Eficacia	FRECUENCIA DE MEDICIÓN	SEMESTRAL	MÉTODO DE CÁLCULO	V1/2*100=
TIPO DE INDICADOR	Estratégico	TIPO DE FÓRMULA	Porcentaje	COMPORTAMIENTO DEL INDICADOR HACIA LA META	Regular
LIBRE BASE			META DEL INDICADOR		
VALOR			AÑO		
2021					

VARIABLES	NOMBRE	UNIDAD DE MEDIDA	PROGRAMADO	CALENDARIO - PROGRAMADO												TOTAL	META PROGRAMADA EN EL AÑO	
				ENE	FEB	MAR	ABR	MAY	JUN	JUL	AGO	SEP	OCT	NOV	DIC			
VARIABLE 1	PERSONAS QUE PARTICIPAN EN LOS EVENTOS ORGANIZADOS POR EL H. AYUNTAMIENTO	PERSONAS	PROGRAMADO VARIABLE 1	1100	1100	1500	2200	500		1300						1800	5000	33.21%
VARIABLE 2	TOTAL DE LA POBLACION	PERSONAS	PROGRAMADO VARIABLE 2													30021	30021	



CLAVE: 17/06  
 ENTIDAD FISCALIZADA: Los Reyes de Juárez  
 AÑO: 2023

FECHA DE APROBACIÓN  
 HOJA: DE:

**PROGRAMA PRESUPUESTARIO**

Nombre del Programa: GESTIÓN MUNICIPAL  
 Unidad(es) Responsable(s): SINDICATURA MUNICIPAL, REGIDURIA DE GRUPOS VULNERABLES, REGIDURIA DE INDUSTRIA Y COMERCIO  
 Costo Total del Programa: \$9,258,500.50

VARIABLES	NOMBRE	UNIDAD DE MEDIDA	CALENDARIO - PROGRAMADO												TOTAL	RESULTADO ALCANZADO EN EL AÑO	
			REALIZADO	ENE	FEB	MAR	ABR	MAY	JUN	JUL	AGO	SEP	OCT	NOV			DIC
VARIABLE 1	PERSONAS QUE PARTICIPAN EN LOS EVENTOS ORGANIZADOS POR EL HAYUNTAMIENTO	PERSONAS	REALIZADO VARIABLE 1														
VARIABLE 2	TOTAL DE LA POBLACION	PERSONAS	REALIZADO VARIABLE 2														

CUMPLIMIENTO FINAL

Explicaciones y causas de las variaciones al cumplimiento de la programación, ¿Por qué no se cumplió o por que se supere considerablemente lo programado?

**COMPONENTES**

COMPONENTE 1 RESUMEN NARRATIVO: CONVIVENCIA FAMILIAR EN LOS EVENTOS ORGANIZADOS POR EL HAYUNTAMIENTO PARA FESTEJAR FECHAS CONMEMORATIVAS

**Indicador**

NOMBRE	PROMEDIO DE PERSONAS QUE ASISTEN A LOS EVENTOS ORGANIZADOS POR EL HAYUNTAMIENTO					
DIMENSION A MEDIR	Calidad	FRECUENCIA DE MEDICIÓN	ANUAL	MÉTODO DE CÁLCULO	V1/V2=	
TIPO DE INDICADOR	Gestión	TIPO DE FÓRMULA	Promedio	COMPORTAMIENTO DEL INDICADOR HACIA LA META	Ascendente	
	LINEA BASE			META DEL INDICADOR		
	2021					
	VALOR	AÑO				

VARIABLES	NOMBRE	UNIDAD DE MEDIDA	CALENDARIO - PROGRAMADO												TOTAL	META PROGRAMADA EN EL AÑO
			PROGRAMADO	ENE	FEB	MAR	ABR	MAY	JUN	JUL	AGO	SEP	OCT	NOV		
VARIABLE 1	numero de personas que asisten a los eventos organizados por el H.Ayuntamiento	personas	PROGRAMADO VARIABLE 1	1100	1100	1000	2000	900		1300				1900	10000	0.23
VARIABLE 2	numero de eventos organizados por el H.Ayuntamiento	personas	PROGRAMADO VARIABLE 2	30021											30021	

VARIABLES	NOMBRE	UNIDAD DE MEDIDA	CALENDARIO - PROGRAMADO												TOTAL	RESULTADO ALCANZADO EN EL AÑO
			REALIZADO	ENE	FEB	MAR	ABR	MAY	JUN	JUL	AGO	SEP	OCT	NOV		
VARIABLE 1	numero de personas que asisten a los eventos organizados por el H.Ayuntamiento	personas	REALIZADO VARIABLE 1													
VARIABLE 2	numero de eventos organizados por el H.Ayuntamiento	personas	REALIZADO VARIABLE 2													

CUMPLIMIENTO FINAL

Explicaciones y causas de las variaciones al cumplimiento de la programación, ¿Por qué no se cumplió o por que se supere considerablemente lo programado?

COMPONENTE 2 RESUMEN NARRATIVO: APOYOS EN ASESORIA, ECONOMICOS Y EN ESPECIE A GRUPOS VULNERABLES DEL MUNICIPIO OTORGADOS

**Indicador**

NOMBRE	PORCENTAJE DE LA POBLACION EN POBREZA Y PROBREZA EXTREMA QUE RECIBE LOS APOYOS DIRECTAMENTE					
DIMENSION A MEDIR	Eficacia	FRECUENCIA DE MEDICIÓN	SEMESTRAL	MÉTODO DE CÁLCULO	V1/V2*100=	
TIPO DE INDICADOR	Gestión	TIPO DE FÓRMULA	Porcentaje	COMPORTAMIENTO DEL INDICADOR HACIA LA META	Regular	
	LINEA BASE			META DEL INDICADOR		
	2021					
	VALOR	AÑO				

VARIABLES	NOMBRE	UNIDAD DE MEDIDA	CALENDARIO - PROGRAMADO												TOTAL	META PROGRAMADA EN EL AÑO
			PROGRAMADO	ENE	FEB	MAR	ABR	MAY	JUN	JUL	AGO	SEP	OCT	NOV		
VARIABLE 1	POBLACION QUE RECIBE LOS APOYOS DIRECTAMENTE	PERSONAS	PROGRAMADO VARIABLE 1	100	200	300	100	50		100	100	100		200	1200	7.50%
VARIABLE 2	TOTAL DE LA POBLACION EN POBREZA Y POBREZA EXTREMA	APOYOS	PROGRAMADO VARIABLE 2	16992											16992	

VARIABLES	NOMBRE	UNIDAD DE MEDIDA	CALENDARIO - PROGRAMADO												TOTAL	RESULTADO ALCANZADO EN EL AÑO
			REALIZADO	ENE	FEB	MAR	ABR	MAY	JUN	JUL	AGO	SEP	OCT	NOV		
VARIABLE 1	POBLACION QUE RECIBE LOS APOYOS DIRECTAMENTE	PERSONAS	REALIZADO VARIABLE 1													
VARIABLE 2	TOTAL DE LA POBLACION EN POBREZA Y POBREZA EXTREMA	APOYOS	REALIZADO VARIABLE 2													

CUMPLIMIENTO FINAL

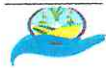
Explicaciones y causas de las variaciones al cumplimiento de la programación, ¿Por qué no se cumplió o por que se supere considerablemente lo programado?

COMPONENTE 3 RESUMEN NARRATIVO

**Indicador**

NOMBRE	
--------	--





CLAVE: 17/06  
 ENTIDAD FISCALIZADA: Los Reyes de Juárez  
 AÑO: 2023

FECHA DE APROBACIÓN  
 HOJA: DE:

**PROGRAMA PRESUPUESTARIO**

Nombre del Programa: **GESTIÓN MUNICIPAL**  
 Unidad(es) Responsable(s): **SINDICATURA MUNICIPAL, REGIDURIA DE GRUPOS VULNERABLES, REGIDURIA DE INDUSTRIA Y COMERCIO**  
 Costo Total del Programa: **\$9,258,500.50**

DIRECCIÓN A MEDIR	FRECUENCIA DE MEDICIÓN	MÉTODO DE CÁLCULO
TIPO DE INDICADOR	TIPO DE FÓRMULA	COMPORTAMIENTO DEL INDICADOR HACIA LA META
LÍNEA BASE		META DEL INDICADOR
VALOR	AÑO	

VARIABLES	NOMBRE	UNIDAD DE MEDIDA	CALENDARIO - PROGRAMADO												TOTAL	META PROGRAMADA EN EL AÑO		
			PROGRAMADO	ENE	FEB	MAR	ABR	MAY	JUN	JUL	AGO	SEP	OCT	NOV			DIC	
VARIABLE 1			PROGRAMADO VARIABLE 1															FALSO
VARIABLE 2			PROGRAMADO VARIABLE 2															

VARIABLES	NOMBRE	UNIDAD DE MEDIDA	CALENDARIO - PROGRAMADO												TOTAL	RESULTADO ALCANZADO EN EL AÑO		
			REALIZADO	ENE	FEB	MAR	ABR	MAY	JUN	JUL	AGO	SEP	OCT	NOV			DIC	
VARIABLE 1			REALIZADO VARIABLE 1															FALSO
VARIABLE 2			REALIZADO VARIABLE 2															

**CUMPLIMIENTO FINAL**

Explicaciones y causas de las variaciones al cumplimiento de la programación, ¿Por qué no se cumplió o por qué se superó considerablemente lo programado?

COMPONENTE 4 RESUMEN NARRATIVO

**Indicador**

NOMBRE		
DIRECCIÓN A MEDIR	FRECUENCIA DE MEDICIÓN	MÉTODO DE CÁLCULO
TIPO DE INDICADOR	TIPO DE FÓRMULA	COMPORTAMIENTO DEL INDICADOR HACIA LA META
LÍNEA BASE		META DEL INDICADOR
VALOR	AÑO	

VARIABLES	NOMBRE	UNIDAD DE MEDIDA	CALENDARIO - PROGRAMADO												TOTAL	META PROGRAMADA EN EL AÑO		
			PROGRAMADO	ENE	FEB	MAR	ABR	MAY	JUN	JUL	AGO	SEP	OCT	NOV			DIC	
VARIABLE 1			PROGRAMADO VARIABLE 1															FALSO
VARIABLE 2			PROGRAMADO VARIABLE 2															

VARIABLES	NOMBRE	UNIDAD DE MEDIDA	CALENDARIO - PROGRAMADO												TOTAL	PORCENTAJE PROGRAMADO EN EL AÑO		
			REALIZADO	ENE	FEB	MAR	ABR	MAY	JUN	JUL	AGO	SEP	OCT	NOV			DIC	
VARIABLE 1			REALIZADO VARIABLE 1															FALSO
VARIABLE 2			REALIZADO VARIABLE 2															

**CUMPLIMIENTO FINAL**

Explicaciones y causas de las variaciones al cumplimiento de la programación, ¿Por qué no se cumplió o por qué se superó considerablemente lo programado?

COMPONENTE 5 RESUMEN NARRATIVO

**Indicador**

NOMBRE		
DIRECCIÓN A MEDIR	FRECUENCIA DE MEDICIÓN	MÉTODO DE CÁLCULO
TIPO DE INDICADOR	TIPO DE FÓRMULA	COMPORTAMIENTO DEL INDICADOR HACIA LA META
LÍNEA BASE		META DEL INDICADOR
VALOR	AÑO	

VARIABLES	NOMBRE	UNIDAD DE MEDIDA	CALENDARIO - PROGRAMADO												TOTAL	META PROGRAMADA EN EL AÑO		
			PROGRAMADO	ENE	FEB	MAR	ABR	MAY	JUN	JUL	AGO	SEP	OCT	NOV			DIC	
VARIABLE 1			PROGRAMADO VARIABLE 1															FALSO
VARIABLE 2			PROGRAMADO VARIABLE 2															

VARIABLES	NOMBRE	UNIDAD DE MEDIDA	CALENDARIO - PROGRAMADO												TOTAL	PORCENTAJE PROGRAMADO EN EL AÑO		
			REALIZADO	ENE	FEB	MAR	ABR	MAY	JUN	JUL	AGO	SEP	OCT	NOV			DIC	
VARIABLE 1			REALIZADO VARIABLE 1															FALSO
VARIABLE 2			REALIZADO VARIABLE 2															

**CUMPLIMIENTO FINAL**

Explicaciones y causas de las variaciones al cumplimiento de la programación, ¿Por qué no se cumplió o por qué se superó considerablemente lo programado?



CLAVE: 17/06  
 ENTIDAD FISCALIZADA: Los Reyes de Juárez  
 AÑO: 2023

FECHA DE APROBACIÓN  
 HOJA: DE:

**PROGRAMA PRESUPUESTARIO**

Nombre del Programa: **GESTIÓN MUNICIPAL**  
 Unidad(es) Responsable(s): **SINDICATURA MUNICIPAL, REGIDURIA DE GRUPOS VULNERABLES, REGIDURIA DE INDUSTRIA Y COMERCIO**  
 Costo Total del Programa: **\$9,258,500.50**

COMPONENTE	DESCRIPCIÓN	UNIDAD DE MEDIDA	CALENDARIO												TOTAL	PORCENTAJE DE CUMPLIMIENTO DE LA ACTIVIDAD		
			PROGRAMADO / REALIZADO		ENE	FEB	MAR	ABR	MAY	JUN	JUL	AGO	SEP	OCT			NOV	DIC
C1	1 RENTA DE EQUIPO DE SONIDO E ILUMINACIÓN, ESTRADO O TEMPLETE PARA LOS EVENTOS REALIZADOS.	PAGOS	PROGRAMADO	1													7	0%
			REALIZADO														0	
	2 RENTA DE LONA MESES Y SILAS PARA LOS EVENTOS ORGANIZADOS POR EL H. AYUNTAMIENTO	PAGOS	PROGRAMADO	1	1	1	1	1	1	1	1	1	1	1	1	1	12	0%
			REALIZADO														0	
	3 PAGO DEL PERSONAL ENCARGADO DE LA ORGANIZACIÓN, GESTIÓN Y EJECUCIÓN DE LOS EVENTOS	QUINCENAS	PROGRAMADO	2	2	2	2	2	2	2	2	2	2	2	2	2	25	0%
			REALIZADO														0	
C2	4 COMPRA DE INCIENSO PARA DECORACIÓN DEL LUGAR ASI COMO OTROS MATERIALES QUE SERÁN UTILIZADOS EN LOS EVENTOS	COMPRAS	PROGRAMADO	2		2					2	2					12	0%
			REALIZADO														0	
	5 COMPRA DE PRODUCTOS ALIMENTICIOS Y BEBIDAS PARA DICHOS EVENTOS	COMPRAS	PROGRAMADO	2	2	2	2	2	2	2	2	2	2	2	2	2	24	0%
			REALIZADO														0	
	6 PAGO POR SERVICIOS DE PUBLICIDAD PARA EVENTOS Y CAMPAÑAS ORGANIZADOS POR EL H. AYUNTAMIENTO	PAGOS	PROGRAMADO	1	2	1	2	1			1	2	2		1	1	14	0%
			REALIZADO														0	
C3	1 FIRMA DE COMPROMISO DEL PROGRAMA INMULIERES	CONVENIOS	PROGRAMADO					1									1	0%
			REALIZADO														0	
	2 PROGRAMA DE SUBSIDIOS EN ADQUISICIÓN DE ENSERES DOMÉSTICOS	PROGRAMAS	PROGRAMADO	1			1				1	1			1	5	0%	
			REALIZADO														0	
	3 PROGRAMA DE SUBSIDIOS EN ADQUISICIÓN DE PRODUCTOS AGRÍCOLAS	PROGRAMAS	PROGRAMADO	1						1	2					4	0%	
		REALIZADO														0		
C4	4 COMPRA DE CIBERCHIPS PARA DIFERENTES EVENTOS REALIZADOS POR EL H. AYUNTAMIENTO	COMPRAS	PROGRAMADO	1			1	1	1		1	1		1		7	0%	
			REALIZADO														0	
	5 CONTRATACIÓN DE ESPECTACULOS (MUSICAL, JARFIED, DANZA O COMICA)	PAGOS	PROGRAMADO	1			1	1	1		1	1		1		7	0%	
			REALIZADO														0	
			PROGRAMADO														0	
C5			REALIZADO														0	
			PROGRAMADO														0	
			REALIZADO														0	
			PROGRAMADO														0	
			REALIZADO														0	

*[Signature]*  
 C. MANDEL HERRERA PONCE  
 PRESIDENTE MUNICIPAL  
 C. FAUSTO MORALES FUMES  
 Regidor de Industria, Comercio, Agricultura y Ganadería

*[Signature]*  
 C. JOSÉ REYNALDO VELÁZQUEZ VENTURA  
 TESORERO MUNICIPAL

*[Signature]*  
 MIRIAM ESCOBAR LÓPEZ MORO  
 CONTRALOR MUNICIPAL

PRESIDENTE MUNICIPAL CONSTITUCIONAL  
 DE LOS REYES DE JUÁREZ, PUEBLA  
 2021 - 2024

CONTRALORÍA MUNICIPAL  
 DE LOS REYES DE JUÁREZ, PUEBLA  
 2021 - 2024





CLAVE: 17.06  
 ENTIDAD FISCALIZADA: Los Reyes de Juárez  
 AÑO: 2023

FECHA DE APROBACION  
 HOJA: DE:

**PROGRAMA PRESUPUESTARIO**

Nombre del Programa: FORTALECIMIENTO DE LA HACIENDA PUBLICA Y PATRIMONIO  
 Unidad(es) Responsable(s): REGIDORA DE HACIENDA Y PATRIMONIO MUNICIPAL  
 Costo Total del Programa: \$11,192,486.07  
 Fuente de Financiamiento:  
 Monto Especifico:

RECURSOS PROPIOS	PARTICIPACIONES	FORTAMUN	FISM	OTROS RECURSOS
\$506,135.31	\$6,982,755.89	\$92,792.00	\$152,802.87	\$3,458,000.00

CLASIFICACION FUNCIONAL DEL GASTO	
CLASIFICACION	CONCEPTO
Finalidad	1. Gobierno
Función	1.5. Asuntos financieros y haciendarios
Subfunción	1.5.2. Asuntos Hacendarios
Sub/Subfunción	

DATOS DE VINCULACION AL PLAN ESTATAL DE DESARROLLO  
 Especial: Gobierno Democrático, Innovador y Transparente

DATOS DE VINCULACION AL PLAN MUNICIPAL DE DESARROLLO (EJES, ESTRATEGIAS U OBJETIVOS GENERALES)  
 ADMINISTRACIÓN EFICIENTE Y ATENCIÓN ASERTIVA

NIVEL INMEDIATO INFERIOR (OBJETIVO O LINEA ESTRATEGICA)  
 Mejorar la calidad y eficiencia de los servicios públicos que ofrece el H. Ayuntamiento Municipal, en la cabecera y las Juntas Auxiliares

DATOS DE VINCULACION A OBJETIVOS DE DESARROLLO SOSTENIBLE  
 3. Promover el crecimiento económico sostenido, inclusivo y sostenible, el empleo pleno y productivo y el trabajo decente para todos.

RESUMEN NARRATIVO: CALIDAD EN LOS SERVICIOS DE GOBIERNO OTORGADOS PROMOVIENDO LA PARTICIPACIÓN DE LOS CIUDADANOS.

Indicador: Porcentaje de personas que acuden a las oficinas de la presidencia municipal para adquirir algún servicio

INDICACIÓN A MEDIR: Eficiencia	FRECUENCIA DE MEDICIÓN: SEMESTRAL	MÉTODO DE CÁLCULO: V1/N2*100=
TIPO DE INDICADOR: Gestión	TIPO DE FÓRMULA: Porcentaje	COMPORTAMIENTO DEL INDICADOR HACIA LA META: Ascendente
LINEA BASE: VALOR	AÑO: 2022	META DEL INDICADOR:

VARIABLES	NOMBRE	UNIDAD DE MEDIDA	CALENDARIO - PROGRAMADO												TOTAL	META PROGRAMADA DEL AÑO			
			PROGRAMADO	ENE	FEB	MAR	ABR	MAY	JUN	JUL	AGO	SEP	OCT	NOV			DIC		
VARIABLE 1	PERSONAS QUE ACUDEN A LA PRESIDENCIA A SOLICITAR ALGUN TIPO DE SERVICIO	PERSONAS	PROGRAMADO VARIABLE 1	550	550	550	550	550	550	550	550	550	550	550	550	550	550	5700	22.46%
VARIABLE 2	POBLACION TOTAL DEL MUNICIPIO	PERSONAS	PROGRAMADO VARIABLE 2	30021														30021	

VARIABLES	NOMBRE	UNIDAD DE MEDIDA	CALENDARIO - REALIZADO												TOTAL	RESULTADO ALCANZADO EN EL AÑO			
			REALIZADO	ENE	FEB	MAR	ABR	MAY	JUN	JUL	AGO	SEP	OCT	NOV			DIC		
VARIABLE 1	PERSONAS QUE ACUDEN A LA PRESIDENCIA A SOLICITAR ALGUN TIPO DE SERVICIO	PERSONAS	REALIZADO VARIABLE 1																#VALORI
VARIABLE 2	POBLACION TOTAL DEL MUNICIPIO	PERSONAS	REALIZADO VARIABLE 2																

Explicaciones y causas de las variaciones al cumplimiento de la programación. ¿Por qué no se cumple o por que se supero considerablemente lo programado?

**PROPOSITO**

RESUMEN NARRATIVO: LOS CIUDADANOS DEL MUNICIPIO ACUDEN A LA PRESIDENCIA MUNICIPAL A REALIZAR DIFERENTES TRAMITES

Indicador: Porcentaje de personas que acuden a las oficinas de la presidencia municipal para adquirir algún servicio

INDICACIÓN A MEDIR: Eficiencia	FRECUENCIA DE MEDICIÓN: SEMESTRAL	MÉTODO DE CÁLCULO: V1/N2*100=
TIPO DE INDICADOR: Gestión	TIPO DE FÓRMULA: Porcentaje	COMPORTAMIENTO DEL INDICADOR HACIA LA META: Ascendente
LINEA BASE: VALOR	AÑO: 2021	META DEL INDICADOR:

VARIABLES	NOMBRE	UNIDAD DE MEDIDA	CALENDARIO - PROGRAMADO												TOTAL	META PROGRAMADA DEL AÑO			
			PROGRAMADO	ENE	FEB	MAR	ABR	MAY	JUN	JUL	AGO	SEP	OCT	NOV			DIC		
VARIABLE 1	PERSONAS QUE ACUDEN A LA PRESIDENCIA A SOLICITAR ALGUN TIPO DE SERVICIO	PERSONAS	PROGRAMADO VARIABLE 1	550	550	550	550	550	550	550	550	550	550	550	550	550	550	5700	22.46%
VARIABLE 2	POBLACION TOTAL DEL MUNICIPIO	PERSONAS	PROGRAMADO VARIABLE 2	30021														30021	



CLAVE: 17/06  
 ENTIDAD FISCALIZADA: Los Reyes de Juárez  
 AÑO: 2023

FECHA DE APROBACIÓN  
 HOJA: DE:

**PROGRAMA PRESUPUESTARIO**

Nombre del Programa FORTALECIMIENTO DE LA HACIENDA PUBLICA Y PATRIMONIO  
 Unidad(es) Responsable(s) REGIDORA DE HACIENDA Y PATRIMONIO MUNICIPAL  
 Costo Total del Programa \$11,192,496.07

**REALIZADO**

VARIABLES	NOMBRE	UNIDAD DE MEDIDA	CALENDARIO - PROGRAMADO												TOTAL	RESULTADO ALCANZADO EN EL AÑO			
			REALIZADO	ENE	FEB	MAR	ABR	MAY	JUN	JUL	AGO	SEP	OCT	NOV			DIC		
VARIABLE 1	PERSONAS QUE ACUDEN A LA PRESIDENCIA A SOLICITAR ALGUN TIPO DE SERVICIO	PERSONAS	REALIZADO VARIABLE 1																#(VALOR)
VARIABLE 2	POBLACION TOTAL DEL MUNICIPIO	PERSONAS	REALIZADO VARIABLE 2																

CUMPLIMIENTO FINAL

Explicaciones y causas de las variaciones al cumplimiento de la programación, ¿Por qué no se cumple o por que se supere considerablemente lo programado?

**COMPONENTES**

COMPONENTE 1 RESUMEN NARRATIVO: SERVICIOS DE CALIDAD POR PARTE DEL DEPARTAMENTO DE REGISTRO CIVIL OTORGADOS.

**Indicador**

NOMBRE	PROMEDIO DE FORMATOS OFICIALES EXPENDIDOS SEGUN EL NUMERO DE SOLICITANTES		
DIMENSION A MEDIR	Eficiencia	FRECUENCIA DE MENCION	SEMESTRAL
TIPO DE INDICADOR	Estratégico	TIPO DE FÓRMULA	Promedio
METODO DE CALCULO	V1/V2=		
COMPORTAMIENTO DEL INDICADOR HACIA LA META	Regular		
LÍNEA BASE	2021		
VALOR	AÑO		

**PROGRAMADO**

VARIABLES	NOMBRE	UNIDAD DE MEDIDA	CALENDARIO - PROGRAMADO												TOTAL	META PROGRAMADA EN EL AÑO		
			PROGRAMADO	ENE	FEB	MAR	ABR	MAY	JUN	JUL	AGO	SEP	OCT	NOV			DIC	
VARIABLE 1	Nº DE FORMATOS ENFECIDOS	ACTAS	PROGRAMADO VARIABLE 1	95	95	95	95	95	95	95	100	450	100	30	75	75	1540	2.85
VARIABLE 2	Nº DE PERSONAS QUE ACUDEN A REALIZAR ALGUN TRAMITE EN REGISTRO CIVIL	PERSONAS	PROGRAMADO VARIABLE 2	95	95	95	95	95	95	95	200	35	35	35	35	595		

CUMPLIMIENTO FINAL

Explicaciones y causas de las variaciones al cumplimiento de la programación, ¿Por qué no se cumple o por que se supere considerablemente lo programado?

COMPONENTE 2 RESUMEN NARRATIVO: LOS CIUDADANOS DEL MUNICIPIO ACUDEN PUNTUALMENTE A PAGAR EL IMPUESTO PREDIAL

**Indicador**

NOMBRE	PORCENTAJE DE BOLETAS DE PREDIAL PAGADAS		
DIMENSION A MEDIR	Eficiencia	FRECUENCIA DE MENCION	SEMESTRAL
TIPO DE INDICADOR	Gestión	TIPO DE FÓRMULA	Porcentaje
METODO DE CALCULO	V1/V2*100=		
COMPORTAMIENTO DEL INDICADOR HACIA LA META	Ascendente		
LÍNEA BASE	2021		
VALOR	AÑO		

**PROGRAMADO**

VARIABLES	NOMBRE	UNIDAD DE MEDIDA	CALENDARIO - PROGRAMADO												TOTAL	META PROGRAMADA EN EL AÑO		
			PROGRAMADO	ENE	FEB	MAR	ABR	MAY	JUN	JUL	AGO	SEP	OCT	NOV			DIC	
VARIABLE 1	NUMERO DE BOLETAS DE IMPUESTO PREDIAL Y AGUA POTABLE PAGADAS	BOLETAS	PROGRAMADO VARIABLE 1	70	100	450	70	70	70	70	70	70	70	70	70	70	1280	10.84%
VARIABLE 2	Nº DE BOLETAS SIN PAGAR DE 2019-2023	BOLETAS	PROGRAMADO VARIABLE 2	7422													7422	

CUMPLIMIENTO FINAL

Explicaciones y causas de las variaciones al cumplimiento de la programación, ¿Por qué no se cumple o por que se supere considerablemente lo programado?

COMPONENTE 3 RESUMEN NARRATIVO: LOS CIUDADANOS DEL MUNICIPIO ACUDEN A LAS OFICINAS DE LA PRESIDENCIA MUNICIPAL A SOLICITAR APOYOS (ECONÓMICOS Y EN ESPECIE)

**Indicador**

NOMBRE	PROMEDIO DE APOYOS CIUDADANOS OTORGADOS POR COMUNIDAD		
--------	---	--	--





CLAVE: 17/06  
 ENTIDAD FISCALIZADA: Los Reyes de Juárez  
 AÑO: 2023

FECHA DE APROBACIÓN  
 HOJA: DE:

**PROGRAMA PRESUPUESTARIO**

Nombre del Programa: FORTALECIMIENTO DE LA HACIENDA PÚBLICA Y PATRIMONIO  
 Unidad(es) Responsable(s): REGIDORA DE HACIENDA Y PATRIMONIO MUNICIPAL  
 Costo Total del Programa: \$11,192,486.07

INDICACIÓN A MEDIR	Eficiencia	FRECUENCIA DE MEDICIÓN	SEMESTRAL	MÉTODO DE CÁLCULO	V1/V2=
TIPO DE INDICADOR	Gestión	TIPO DE FÓRMULA	Promedio	COMPORTAMIENTO DEL INDICADOR HACIA LA META	Regular
LINEA BASE			META DEL INDICADOR		
VALOR			AÑO		

VARIABLES	NOMBRE	UNIDAD DE MEDIDA	CALENDARIO - PROGRAMADO												TOTAL	META PROGRAMADA EN EL AÑO			
			PROGRAMADO	ENE	FEB	MAR	ABR	MAY	JUN	JUL	AGO	SEP	OCT	NOV			DIC		
VARIABLE 1	NÚMERO DE APOYOS CIUDADANOS OTORGADOS	APOYOS	PROGRAMADO VARIABLE 1	0	0	0	0	0	0	0	0	0	0	0	0	0	0	0	0
VARIABLE 2	Nº DE COMUNIDADES PERTENECIENTES AL MUNICIPIO	COMUNIDADES	PROGRAMADO VARIABLE 2	0														0	0

VARIABLES	NOMBRE	UNIDAD DE MEDIDA	CALENDARIO - PROGRAMADO												TOTAL	RESULTADO AL CERRADO EN EL AÑO			
			REALIZADO	ENE	FEB	MAR	ABR	MAY	JUN	JUL	AGO	SEP	OCT	NOV			DIC		
VARIABLE 1	NÚMERO DE APOYOS CIUDADANOS OTORGADOS	APOYOS	REALIZADO VARIABLE 1																#VALORI
VARIABLE 2	Nº DE COMUNIDADES PERTENECIENTES AL MUNICIPIO	COMUNIDADES	REALIZADO VARIABLE 2																#VALORI

CUMPLIMIENTO FINAL

Explicaciones y causas de las variaciones al cumplimiento de la programación, ¿Por qué no se cumplió o por que se supere considerablemente lo programado?

COMPONENTE 4 RESUMEN DESCRIPTIVO: MANEJO EFICIENTE DE LAS CUENTAS BANCARIAS DEL MUNICIPIO

Indicador

NOMBRE: PORCENTAJE DE COMISIONES PAGADAS POR MANEJO DE CUENTAS BANCARIAS

INDICACIÓN A MEDIR	Economía	FRECUENCIA DE MEDICIÓN	SEMESTRAL	MÉTODO DE CÁLCULO	V1/V2*100=
TIPO DE INDICADOR	Gestión	TIPO DE FÓRMULA	Porcentaje	COMPORTAMIENTO DEL INDICADOR HACIA LA META	Descendente
LINEA BASE			META DEL INDICADOR		
VALOR			AÑO		

VARIABLES	NOMBRE	UNIDAD DE MEDIDA	CALENDARIO - PROGRAMADO												TOTAL	META PROGRAMADA EN EL AÑO		
			PROGRAMADO	ENE	FEB	MAR	ABR	MAY	JUN	JUL	AGO	SEP	OCT	NOV			DIC	
VARIABLE 1	Nº DE COMISIONES BANCARIAS COBRADAS DURANTE EL AÑO	Nº DE CUENTAS BANCARIAS	PROGRAMADO VARIABLE 1	10	1	1	1	1	1	1	1	1	1	1	1	1	10	25.37%
VARIABLE 2	Nº DE CUENTAS BANCARIAS PERTENECIENTES AL MUNICIPIO	COBRO DE COMISIO	PROGRAMADO VARIABLE 2	7	7	7	7	7	0	0	0	0	0	0	0	0	70	

VARIABLES	NOMBRE	UNIDAD DE MEDIDA	CALENDARIO - PROGRAMADO												TOTAL	PORCENTAJE PROGRAMADO EN EL AÑO		
			REALIZADO	ENE	FEB	MAR	ABR	MAY	JUN	JUL	AGO	SEP	OCT	NOV			DIC	
VARIABLE 1	Nº DE COMISIONES BANCARIAS COBRADAS DURANTE EL AÑO	Nº DE CUENTAS BANCARIAS	REALIZADO VARIABLE 1															#VALORI
VARIABLE 2	Nº DE CUENTAS BANCARIAS PERTENECIENTES AL MUNICIPIO	COBRO DE COMISIO	REALIZADO VARIABLE 2															#VALORI

CUMPLIMIENTO FINAL

Explicaciones y causas de las variaciones al cumplimiento de la programación, ¿Por qué no se cumplió o por que se supere considerablemente lo programado?

COMPONENTE 6 RESUMEN DESCRIPTIVO

Indicador

NOMBRE

INDICACIÓN A MEDIR		FRECUENCIA DE MEDICIÓN		MÉTODO DE CÁLCULO	
TIPO DE INDICADOR		TIPO DE FÓRMULA		COMPORTAMIENTO DEL INDICADOR HACIA LA META	
LINEA BASE			META DEL INDICADOR		
VALOR			AÑO		

VARIABLES	NOMBRE	UNIDAD DE MEDIDA	CALENDARIO - PROGRAMADO												TOTAL	META PROGRAMADA EN EL AÑO		
			PROGRAMADO	ENE	FEB	MAR	ABR	MAY	JUN	JUL	AGO	SEP	OCT	NOV			DIC	
VARIABLE 1			PROGRAMADO VARIABLE 1															FALSO
VARIABLE 2			PROGRAMADO VARIABLE 2															FALSO

VARIABLES	NOMBRE	UNIDAD DE MEDIDA	CALENDARIO - PROGRAMADO												TOTAL	PORCENTAJE PROGRAMADO EN EL AÑO		
			REALIZADO	ENE	FEB	MAR	ABR	MAY	JUN	JUL	AGO	SEP	OCT	NOV			DIC	
VARIABLE 1			REALIZADO VARIABLE 1															FALSO
VARIABLE 2			REALIZADO VARIABLE 2															FALSO

CUMPLIMIENTO FINAL

Explicaciones y causas de las variaciones al cumplimiento de la programación, ¿Por qué no se cumplió o por que se supere considerablemente lo programado?



CLAVE: 17/06  
 ENTIDAD FISCALIZADA: Los Reyes de Juárez  
 AÑO: 2023

FECHA DE APROBACIÓN  
 HOJA: DE:

**PROGRAMA PRESUPUESTARIO**

Nombre del Programa: FORTALECIMIENTO DE LA HACIENDA PUBLICA Y PATRIMONIO  
 Unidad(es) Responsable(s): REGIDORA DE HACIENDA Y PATRIMONIO MUNICIPAL  
 Costo Total del Programa: \$11,192,486.07

COMPONENTE	DESCRIPCIÓN	UNIDAD DE MEDIDA	CALENDARIO												TOTAL	PORCENTAJE DE CUMPLIMIENTO DE LA ACTIVIDAD		
			PROGRAMADO / REALIZADO		ENE	FEB	MAR	ABR	MAY	JUN	JUL	AGO	SEP	OCT			NOV	DIC
C1	1 PAGO DE PERSONAL ADMINISTRATIVO DEL H. AYUNTAMIENTO	QUINCENA	PROGRAMADO	2	2	2	2	2	2	2	2	2	2	2	2	2	25	0%
			REALIZADO															
	2 COMPRA DE PAPELERIA OFICIAL DE REGISTRO CIVIL	COMPRAS	PROGRAMADO	1	1	1	1	1	1	1	1	1	1	1	1	1	12	0%
			REALIZADO															
	3 COMPRA DE CPD'S PARA TMBRADO DE NOMINA	COMPRAS	PROGRAMADO		1								1				2	0%
REALIZADO																0		
4 PAGO DE COMBUSTIBLE PARA VEHICULOS DEL H. AYUNTAMIENTO	PAGOS	PROGRAMADO	1	1	1	1	1	1	1	1	1	1	1	1	1	12	0%	
		REALIZADO																0
5			PROGRAMADO														0	
			REALIZADO														0	
C2	1 PAGO DE IMPRESION DE COPIAS, VOLANTES FOLLETOS, PLAYERAS, BORDADAS, HOJAS MEMBRADAS, RECIBOS, ETC.	PAGOS	PROGRAMADO		1		1	1			1		1	1		6	0%	
			REALIZADO															0
	2 COMPRA DE MATERIAL PARA EL FUNCIONAMIENTO DE TODAS LAS OFICINAS	COMPRAS	PROGRAMADO	1	1	1	1	1	1	1	1	1	1	1	1	12	0%	
			REALIZADO															0
	3 PAGO DE ISR Y J% SOBRE NOMINA	PAGOS	PROGRAMADO	1	1	1	1	1	1	1	1	1	1	1	1	12	0%	
REALIZADO																0		
4 PAGO POR SERVICIOS LEGALES, DE CONTABILIDAD, AUDITORIA Y OTROS	PAGOS	PROGRAMADO	1	1	1	1	1	1	1	1	1	1	1	1	12	0%		
		REALIZADO															0	
5 PAGO DE HOSTING PARA USO DE LA PAGINA OFICIAL DEL MUNICIPIO	PAGOS	PROGRAMADO		1												1	0%	
		REALIZADO														0		
C3	1 COMPRA DE TONERS Y OTROS INSUMOS PARA LA IMPRESION DE DOCUMENTOS	COMPRAS	PROGRAMADO	1	1	1	1	1	1	1	1	1	1	1	1	12	0%	
			REALIZADO															0
	2 APOYOS ECONOMICOS OTORGADOS A CIUDADANOS DEL MUNICIPIO	APOYOS	PROGRAMADO	9	9	9	9	9	9	9	9	9	9	9	9	9	100	0%
			REALIZADO														0	
	3 PAGO DE VIATICOS AL PERSONAL QUE LABORA EN EL AYUNTAMIENTO POR LABORES DE GESTION	PAGOS	PROGRAMADO	3	3	3	3	3	3	3	3	3	3	3	3	36	0%	
REALIZADO																0		
4 PAGO POR MANTENIMIENTO CORRECTIVO Y PREVENTIVO A EQUIPOS DE COMPUTO Y DE IMPRESION	PAGOS	PROGRAMADO		1			1				1				4	0%		
		REALIZADO													0			
5 COMPRA DE EQUIPOS DE COMPUTO E IMPRESORAS Y EQUIPO TECNOLÓGICO	COMPRAS	PROGRAMADO		1			1				1				3	0%		
		REALIZADO													0			
C4	1 PAGO DE COMISIONES BANCARIAS POR MANEJO DE CUENTAS	PAGOS	PROGRAMADO	7	1	1	1	1	1	1	1	1	1	1	1	18	0%	
			REALIZADO															0
	2 PAGO DE SERVICIOS TELEFONICOS DE LINEA PARA USO DEL PERSONAL DE LA PRESIDENCIA	PAGOS	PROGRAMADO	2	2	2	2	2	2	2	2	2	2	2	2	24	0%	
			REALIZADO															0
	3 PAGO DE SERVICIO DE INTERNET PARA LAS OFICINAS DE LA PRESIDENCIA MUNICIPAL	PAGOS	PROGRAMADO	7	7	7	7	7	7	7	7	7	7	7	7	7	64	0%
REALIZADO																0		
4			PROGRAMADO													0		
			REALIZADO													0		
5			PROGRAMADO													0		
			REALIZADO													0		
C5	1		PROGRAMADO													0		
				REALIZADO														0
	2			PROGRAMADO												0		
				REALIZADO														0
	3			PROGRAMADO												0		
			REALIZADO													0		
4			PROGRAMADO												0			
			REALIZADO														0	
5			PROGRAMADO												0			
			REALIZADO														0	

*[Signature]*  
 C. ERNUEL HERRERA PONCE  
 PRESIDENTE MUNICIPAL

*[Signature]*  
 C. JOSÉ REYNALDO VELAZQUEZ VENTURA  
 TESORERO MUNICIPAL

*[Signature]*  
 MRS. OSCAR MORO LOPEZ  
 CONTRALOR MUNICIPAL

C. MARIA CONCEPCION BAEZ HERNANDEZ  
 REGIDORA DE HACIENDA Y PATRIMONIO MUNICIPAL

RESPONSABLE 2

RESPONSABLE 3



PRESIDENTE MUNICIPAL CONSTITUCIONAL  
 DE LOS REYES DE JUÁREZ, PUEBLA  
 2021 - 2024



REGIDORA DE PATRIMONIO Y HACIENDA  
 PÚBLICA MUNICIPAL  
 DE LOS REYES DE JUÁREZ, PUEBLA  
 2021 - 2024




CONTRALORIA MUNICIPAL  
 DE LOS REYES DE JUÁREZ, PUEBLA  
 2021 - 2024









CLAVE: 17/06  
 ENTIDAD FISCALIZADA: Los Reyes de Juárez  
 AÑO: 2023

FECHA DE APROBACIÓN  
 HOJA: DE:

**PROGRAMA PRESUPUESTARIO**

Nombre del Programa: SEGURIDAD PÚBLICA  
 Unidad(es) Responsable(s): REGIDOR DE GOBERNACIÓN, JUSTICIA, SEGURIDAD PÚBLICA Y PROTECCIÓN CIVIL  
 Costo Total del Programa: \$9,288,592.24

VARIABLES	NOMBRE	UNIDAD DE MEDIDA	CALENDARIO - PROGRAMADO												TOTAL	RESULTADO ALCANZADO EN EL AÑO		
			REALIZADO	DIC	FEB	MAR	ABR	MAY	JUN	JUL	AGO	SEP	OCT	NOV			DIC	
VARIABLE 1	Nº DE POLICIAS QUE APRUEBAN EL EXAMEN DE CONFIANZA	POLICIAS	REALIZADO VARIABLE 1															#VALORI
VARIABLE 2	TOTAL DE POLICIAS QUE INTEGRAN EL BANDO DE POLICIA MUNICIPAL	POLICIAS	REALIZADO VARIABLE 2															

CUMPLIMIENTO FINAL

Explicaciones y causas de las variaciones al cumplimiento de la programación. ¿Por qué no se cumplió o por qué se supero considerablemente lo programado?

**COMPONENTES**

COMPONENTE 1 RESUMEN NARRATIVO: ELEMENTOS DE SEGURIDAD CAPACITADOS Y EQUIPADOS.

**Indicador**

NOMBRE	PORCENTAJE DE EQUIPO FUNCIONAL DE LA POLICIA MUNICIPAL				
DIRECCIÓN A MEDIR	Economía	FRECUENCIA DE MEDICIÓN	SEMESTRAL	MÉTODO DE CÁLCULO	V1/2*100=
TIPO DE INICADOR	Gestión	TIPO DE FÓRMULA	Porcentaje	COMPORTAMIENTO DEL INICADOR HACIA LA META	Regular
LINEA BASE	2021		VALOR	META DEL INICADOR	

VARIABLES	NOMBRE	UNIDAD DE MEDIDA	CALENDARIO - PROGRAMADO												TOTAL	META PROGRAMADA EN EL AÑO		
			PROGRAMADO	DIC	FEB	MAR	ABR	MAY	JUN	JUL	AGO	SEP	OCT	NOV			DIC	
VARIABLE 1	EQUIPO EN BUEN ESTADO SEGÚN INVENTARIO DE BIENES MUEBLES	OBJETOS	PROGRAMADO VARIABLE 1	27		10					12		8				67	77.03%
VARIABLE 2	TOTAL DEL EQUIPO REGISTRADO EN EL INVENTARIO DE BIENES MUEBLES	OBJETOS	PROGRAMADO VARIABLE 2											74			74	

**REALIZADO**

VARIABLES	NOMBRE	UNIDAD DE MEDIDA	CALENDARIO - PROGRAMADO												TOTAL	RESULTADO ALCANZADO EN EL AÑO		
			REALIZADO	DIC	FEB	MAR	ABR	MAY	JUN	JUL	AGO	SEP	OCT	NOV			DIC	
VARIABLE 1	EQUIPO EN BUEN ESTADO SEGÚN INVENTARIO DE BIENES MUEBLES	OBJETOS	REALIZADO VARIABLE 1															#VALORI
VARIABLE 2	TOTAL DEL EQUIPO REGISTRADO EN EL INVENTARIO DE BIENES MUEBLES	OBJETOS	REALIZADO VARIABLE 2															

CUMPLIMIENTO FINAL

Explicaciones y causas de las variaciones al cumplimiento de la programación. ¿Por qué no se cumplió o por qué se supero considerablemente lo programado?

COMPONENTE 2 RESUMEN NARRATIVO: VEHÍCULOS DE PATRULLAJE OPERANDO.

**Indicador**

NOMBRE	PROMEDIO DE RONDINES DE VIGILANCIA QUE SE REALIZAN EN CADA COMUNIDAD				
DIRECCIÓN A MEDIR	Eficiencia	FRECUENCIA DE MEDICIÓN	SEMESTRAL	MÉTODO DE CÁLCULO	V1/2=
TIPO DE INICADOR	Estratégico	TIPO DE FÓRMULA	Promedio	COMPORTAMIENTO DEL INICADOR HACIA LA META	Regular
LINEA BASE	2021		VALOR	META DEL INICADOR	

VARIABLES	NOMBRE	UNIDAD DE MEDIDA	CALENDARIO - PROGRAMADO												TOTAL	META PROGRAMADA EN EL AÑO		
			PROGRAMADO	DIC	FEB	MAR	ABR	MAY	JUN	JUL	AGO	SEP	OCT	NOV			DIC	
VARIABLE 1	Nº DE RONDINES REALIZADOS	RONDINES	PROGRAMADO VARIABLE 1	700	700	700	700	700	700	700	700	700	700	700	700	700	8300	1,170.00
VARIABLE 2	Nº DE COMUNIDADES DEL MUNICIPIO	COMUNIDADES	PROGRAMADO VARIABLE 2	8													8	

**REALIZADO**

VARIABLES	NOMBRE	UNIDAD DE MEDIDA	CALENDARIO - PROGRAMADO												TOTAL	RESULTADO ALCANZADO EN EL AÑO		
			REALIZADO	DIC	FEB	MAR	ABR	MAY	JUN	JUL	AGO	SEP	OCT	NOV			DIC	
VARIABLE 1	Nº DE RONDINES REALIZADOS	RONDINES	REALIZADO VARIABLE 1															#VALORI
VARIABLE 2	Nº DE COMUNIDADES DEL MUNICIPIO	COMUNIDADES	REALIZADO VARIABLE 2															

CUMPLIMIENTO FINAL

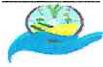
Explicaciones y causas de las variaciones al cumplimiento de la programación. ¿Por qué no se cumplió o por qué se supero considerablemente lo programado?

COMPONENTE 3 RESUMEN NARRATIVO

**Indicador**

NOMBRE	
--------	--





CLAVE: 17/06  
 ENTIDAD FISCALIZADA: Los Reyes de Juárez  
 AÑO: 2023

FECHA DE APROBACIÓN  
 HOJA: DE:

**PROGRAMA PRESUPUESTARIO**

Nombre del Programa: SEGURIDAD PÚBLICA  
 Unidad(es) Responsable(s): REGIDOR DE GOBERNACIÓN, JUSTICIA, SEGURIDAD PÚBLICA Y PROTECCIÓN CIVIL  
 Costo Total del Programa: \$9,286,592.24

DIMENSIÓN A MEDIR	FRECUENCIA DE MEDICIÓN	MÉTODO DE CÁLCULO
TIPO DE INDICADOR	TIPO DE FÓRMULA	COMPORTAMIENTO DEL INDICADOR HACIA LA META
LÍNEA BASE		META DEL INDICADOR
VALOR	AÑO	

VARIABLES	NOMBRE	UNIDAD DE MEDIDA	CALENDARIO - PROGRAMADO												TOTAL	META PROGRAMADA EN EL AÑO			
			PROGRAMADO	ENE	FEB	MAR	ABR	MAY	JUN	JUL	AGO	SEP	OCT	NOV			DIC		
VARIABLE 1			PROGRAMADO VARIABLE 1																FALSO
VARIABLE 2			PROGRAMADO VARIABLE 2																

VARIABLES	NOMBRE	UNIDAD DE MEDIDA	CALENDARIO - PROGRAMADO												TOTAL	RESULTADO ALCANZADO EN EL AÑO			
			REALIZADO	ENE	FEB	MAR	ABR	MAY	JUN	JUL	AGO	SEP	OCT	NOV			DIC		
VARIABLE 1			REALIZADO VARIABLE 1																FALSO
VARIABLE 2			REALIZADO VARIABLE 2																

CUMPLIMIENTO FINAL

Explicaciones y causas de las variaciones al cumplimiento de la programación. ¿Por qué no se cumplió o por qué se superó considerablemente lo programado?

COMPONENTE 4 RESUMEN INFORMATIVO

**Indicador**

NOMBRE		
DIMENSIÓN A MEDIR	FRECUENCIA DE MEDICIÓN	MÉTODO DE CÁLCULO
TIPO DE INDICADOR	TIPO DE FÓRMULA	COMPORTAMIENTO DEL INDICADOR HACIA LA META
LÍNEA BASE		META DEL INDICADOR
VALOR	AÑO	

VARIABLES	NOMBRE	UNIDAD DE MEDIDA	CALENDARIO - PROGRAMADO												TOTAL	META PROGRAMADA EN EL AÑO			
			PROGRAMADO	ENE	FEB	MAR	ABR	MAY	JUN	JUL	AGO	SEP	OCT	NOV			DIC		
VARIABLE 1			PROGRAMADO VARIABLE 1																FALSO
VARIABLE 2			PROGRAMADO VARIABLE 2																

VARIABLES	NOMBRE	UNIDAD DE MEDIDA	CALENDARIO - PROGRAMADO												TOTAL	PORCENTAJE PROGRAMADO EN EL AÑO			
			REALIZADO	ENE	FEB	MAR	ABR	MAY	JUN	JUL	AGO	SEP	OCT	NOV			DIC		
VARIABLE 1			REALIZADO VARIABLE 1																FALSO
VARIABLE 2			REALIZADO VARIABLE 2																

CUMPLIMIENTO FINAL

Explicaciones y causas de las variaciones al cumplimiento de la programación. ¿Por qué no se cumplió o por qué se superó considerablemente lo programado?

COMPONENTE 5 RESUMEN INFORMATIVO

**Indicador**

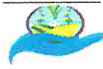
NOMBRE		
DIMENSIÓN A MEDIR	FRECUENCIA DE MEDICIÓN	MÉTODO DE CÁLCULO
TIPO DE INDICADOR	TIPO DE FÓRMULA	COMPORTAMIENTO DEL INDICADOR HACIA LA META
LÍNEA BASE		META DEL INDICADOR
VALOR	AÑO	

VARIABLES	NOMBRE	UNIDAD DE MEDIDA	CALENDARIO - PROGRAMADO												TOTAL	META PROGRAMADA EN EL AÑO			
			PROGRAMADO	ENE	FEB	MAR	ABR	MAY	JUN	JUL	AGO	SEP	OCT	NOV			DIC		
VARIABLE 1			PROGRAMADO VARIABLE 1																FALSO
VARIABLE 2			PROGRAMADO VARIABLE 2																

VARIABLES	NOMBRE	UNIDAD DE MEDIDA	CALENDARIO - PROGRAMADO												TOTAL	PORCENTAJE PROGRAMADO EN EL AÑO			
			REALIZADO	ENE	FEB	MAR	ABR	MAY	JUN	JUL	AGO	SEP	OCT	NOV			DIC		
VARIABLE 1			REALIZADO VARIABLE 1																FALSO
VARIABLE 2			REALIZADO VARIABLE 2																

CUMPLIMIENTO FINAL

Explicaciones y causas de las variaciones al cumplimiento de la programación. ¿Por qué no se cumplió o por qué se superó considerablemente lo programado?



CLAVE: 17/06  
 ENTIDAD FISCALIZADA: Los Reyes de Juárez  
 AÑO: 2023

FECHA DE APROBACION  
 HOJA: DE:

**PROGRAMA PRESUPUESTARIO**

Nombre del Programa: SEGURIDAD PÚBLICA  
 Unidad(es) Responsable(s): REGIDOR DE GOBERNACIÓN, JUSTICIA, SEGURIDAD PÚBLICA Y PROTECCIÓN CIVIL  
 Costo Total del Programa: \$9,286,592.24

COMPONENTE	DESCRIPCIÓN	TIPO DE MEDIDA	CALENDARIO												TOTAL	PORCENTAJE DE CUMPLIMIENTO DE LA ACTIVIDAD			
			PROGRAMADO / REALIZADO																
			ENE	FEB	MAR	ABR	MAY	JUN	JUL	AGO	SEP	OCT	NOV	DIC					
C1	1 PAGO DE PERSONAL DEL AREA DE GOBERNACION Y ELEMENTOS POLICIAOS	CURSIVAS	PROGRAMADO	2	2	2	2	2	2	2	2	2	2	2	2	2	25	0%	
			REALIZADO															0	
	2 COMPRA DE UNIFORMES PARA ELEMENTOS DE LA POLICIA MUNICIPAL	COMPRAS	PROGRAMADO				1										1	0%	
			REALIZADO															0	
	3 COMPRA O REPARACION DE EQUIPO DE PROTECCION Y ARMAMENTO (CHALECOS ANTIBALAS, CARTUCHOS)	COMPRAS	PROGRAMADO				1					1					2	0%	
REALIZADO																0			
4 COMPRA Y MANTENIMIENTO DE EQUIPO DE COMUNICACION Y VIDEO VIGILANCIA (RADIOS Y CAMERAS)	MANTENIMIENTOS	PROGRAMADO			1											2	0%		
		REALIZADO														0			
5 APORTACION AL CERESO DE TEPECA	PAGOS	PROGRAMADO			1		1								1	4	0%		
		REALIZADO														0			
C2	1 PAGO DE COMBUSTIBLES PARA LAS PATRULLAS	PAGOS	PROGRAMADO	1	1	1	1	1	1	1	1	1	1	1	1	1	12	0%	
			REALIZADO															0	
	2 MANTENIMIENTO MECANICO DE LAS PATRULLAS	MANTENIMIENTO	PROGRAMADO	1	1	1	1	1	1	1	1	1	1	1	1	1	12	0%	
			REALIZADO															0	
	3 COMPRA DE LLANTAS, REFACCIONES Y ACCESORIOS PARA LAS PATRULLAS	COMPRAS	PROGRAMADO	1	1	1	1	1	1	1	1	1	1	1	1	1	12	0%	
REALIZADO																	0		
4 ADQUISICION DE NUEVAS UNIDADES	UNIDADES	PROGRAMADO												1		1	0%		
		REALIZADO														0			
5 PAGO DE CONTROL VEHICULAR, TENCIONES Y VERIFICACION DE LOS VEHICULOS DEL H AYUNTAMIENTO	PAGOS	PROGRAMADO	1							1						2	0%		
		REALIZADO														0			
C3			PROGRAMADO														0		
			REALIZADO															0	
			PROGRAMADO															0	
			REALIZADO															0	
			PROGRAMADO															0	
C4			PROGRAMADO														0		
			REALIZADO															0	
			PROGRAMADO															0	
			REALIZADO															0	
			PROGRAMADO															0	
C5			PROGRAMADO														0		
			REALIZADO															0	
			PROGRAMADO															0	
			REALIZADO															0	
			PROGRAMADO															0	



TESORERIA MUNICIPAL  
 DE LOS REYES DE JUÁREZ, PUEBLA  
 2021 - 2024

C. MANUEL HERRERA PONCE PRESIDENTE MUNICIPAL  
 C. JOSÉ REYNALDO VELAZQUEZ VENTURA TESORERO MUNICIPAL  
 C. ROSAR MORO LOPEZ CONTRALOR MUNICIPAL

C. GERARDO CAMPOS ROSARIO REGIDOR DE GOBERNACIÓN, JUSTICIA, SEGURIDAD  
 RESPONSABLE 2  
 RESPONSABLE 3



PRESIDENTE MUNICIPAL CONSTITUCIONAL  
 DE LOS REYES DE JUÁREZ, PUEBLA  
 2021 - 2024

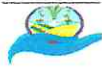


REGIDOR DE GOBERNACIÓN, JUSTICIA  
 SEGURIDAD PÚBLICA Y PROTECCIÓN CIVIL  
 DE LOS REYES DE JUÁREZ, PUEBLA  
 2021 - 2024



CONTRALORIA MUNICIPAL  
 DE LOS REYES DE JUÁREZ, PUEBLA  
 2021 - 2024





CLAVE: 17/06  
 ENTIDAD FISCALIZADA: Los Reyes de Juárez  
 AÑO: 2023

FECHA DE APROBACIÓN  
 HOJA: DE:

**PROGRAMA PRESUPUESTARIO**

Nombre del Programa	IMPULSO A LA EDUCACIÓN	
Unidad(es) Responsable(s)	REGIDURÍA DE EDUCACIÓN	
Costo Total del Programa	\$536,593.00	
Fuente de Financiamiento	RECURSOS PROPIOS	PARTICIPACIONES
Monto Específico	\$123,009.62	\$413,583.38

CLASIFICACIÓN FUNCIONAL DEL GASTO	
CLASIFICACIÓN	CONCEPTO
Finalidad	2. Desarrollo social
Función	2.5. Educación
Subfunción	2.5.1 Educación Básica
Sub/Subfunción	

DATOS DE VINCULACIÓN AL PLAN ESTATAL DE DESARROLLO	
4. Disminución de las Desigualdades	
DATOS DE VINCULACIÓN AL PLAN MUNICIPAL DE DESARROLLO (EJES, ESTRATEGIAS U OBJETIVOS GENERALES)	
3. DESARROLLO EQUITATIVO DE LOS DERECHOS SOCIALES	
NIVEL INMEDIATO INFERIOR (OBJETIVO O LINEA ESTRATEGICA)	
Brindar a la población del municipio espacios de desarrollo físico, social y mental, para tener una convivencia pacífica y respetuosa	
DATOS DE VINCULACIÓN A OBJETIVOS DE DESARROLLO SOSTENIBLE	
4. Garantizar una educación inclusiva, equitativa y de calidad y promover oportunidades de aprendizaje durante toda la vida para todos	
FIN	
REGIMEN NARRATIVO	INCREMENTAR EL NIVEL EDUCATIVO DE LA POBLACIÓN BRINDANDO EDUCACIÓN BÁSICA DE CALIDAD

Indicador					
NOMBRE: PROMEDIO DE APOYOS ECONOMICOS QUE RECIBE CADA ESCUELA POR PARTE DEL MUNICIPIO					
EMERGENCIA A MEDIR	Eficiencia	FRECUENCIA DE MEDICIÓN	SEMESTRAL	MÉTODO DE CÁLCULO	V1/√2=
TIPO DE INDICADOR	Estratégico	TIPO DE FÓRMULA	Promedio	COMPORTAMIENTO DEL INDICADOR HACIA LA META	Regular
LINEA BASE			META DEL INDICADOR		
VALOR			AÑO		
2021					

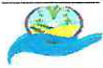
VARIABLES	NOMBRE	UNIDAD DE MEDIDA	CALENDARIO - PROGRAMADO												TOTAL	META PROGRAMADA EN EL AÑO			
			PROGRAMADO	ENE	FEB	MAR	ABR	MAY	JUN	JUL	AGO	SEP	OCT	NOV			DIC		
VARIABLE 1	APOYOS ECONOMICOS OTORGADOS	APOYOS	PROGRAMADO VARIABLE 1	9	9	9	9	9	9	9	9	9	9	9	9	9	9	108	3.72
VARIABLE 2	Nº DE ESCUELAS QUE HAY EN EL MUNICIPIO	ESCUELAS	PROGRAMADO VARIABLE 2	20														20	

VARIABLES	NOMBRE	UNIDAD DE MEDIDA	CALENDARIO - PROGRAMADO												TOTAL	RESULTADO ALCANZADO EN EL AÑO			
			REALIZADO	ENE	FEB	MAR	ABR	MAY	JUN	JUL	AGO	SEP	OCT	NOV			DIC		
VARIABLE 1	APOYOS ECONOMICOS OTORGADOS	APOYOS	REALIZADO VARIABLE 1																#/VALORS
VARIABLE 2	Nº DE ESCUELAS QUE HAY EN EL MUNICIPIO	ESCUELAS	REALIZADO VARIABLE 2																

EXPLICACIONES Y CAUSAS DE LAS VARIACIONES AL CUMPLIMIENTO DE LA PROGRAMACIÓN ¿Por qué no se cumplió o por qué se superó considerablemente lo programado?	
CUMPLIMIENTO FINAL	

PROPOSITO					
REGIMEN NARRATIVO	LAS ESCUELAS DE EDUCACIÓN BÁSICA DEL MUNICIPIO CUENTAN CON MATERIALES E INFRAESTRUCTURA MODERNA PARA BRINDAR EDUCACIÓN DE CALIDAD.				
Indicador					
NOMBRE: PORCENTAJE DE POBLACIÓN INFANTIL DEL MUNICIPIO INSCRITA EN LAS ESCUELAS DE EDUCACIÓN BÁSICA DEL MUNICIPIO.					
EMERGENCIA A MEDIR	Eficiencia	FRECUENCIA DE MEDICIÓN	ANUAL	MÉTODO DE CÁLCULO	V1/√2*100=
TIPO DE INDICADOR	Gestión	TIPO DE FÓRMULA	Porcentaje	COMPORTAMIENTO DEL INDICADOR HACIA LA META	Regular
LINEA BASE			META DEL INDICADOR		
VALOR			AÑO		
2022					

VARIABLES	NOMBRE	UNIDAD DE MEDIDA	CALENDARIO - PROGRAMADO												TOTAL	META PROGRAMADA EN EL AÑO			
			PROGRAMADO	ENE	FEB	MAR	ABR	MAY	JUN	JUL	AGO	SEP	OCT	NOV			DIC		
VARIABLE 1	TOTAL DE POBLACIÓN DE ENTRE 3 Y 17 AÑOS DEL MUNICIPIO	PERSONAS	PROGRAMADO VARIABLE 1														4003	4653	121.62%
VARIABLE 2	POBLACIÓN INSCRITA EN LAS ESCUELAS DE EDUCACIÓN BÁSICA DE LOS REYES DE JUÁREZ	PERSONAS	PROGRAMADO VARIABLE 2		3007								85					3092	



CLAVE: 17/06  
 ENTIDAD FISCALIZADA: Los Reyes de Juárez  
 AÑO: 2023

FECHA DE APROBACIÓN  
 HOJA: DE:

**PROGRAMA PRESUPUESTARIO**

Nombre del Programa: IMPULSO A LA EDUCACIÓN  
 Unidad(es) Responsable(s): REGIDURIA DE EDUCACIÓN  
 Costo Total del Programa: \$636,583.00

VARIABLES	NOMBRE	UNIDAD DE MEDIDA	CALENDARIO - PROGRAMADO												TOTAL	RESULTADO AL CERRAR EN EL AÑO					
			REALIZADO	DIC	ENE	FEB	MAR	ABR	MAY	JUN	JUL	AGO	SEP	OCT			NOV	DIC			
VARIABLE 1	TOTAL DE POBLACION DE ENTRE 3 Y 17 AÑOS DEL MUNICIPIO	PERSONAS	REALIZADO VARIABLE 1										1412							1424	99.23%
VARIABLE 2	POBLACION INSCRITA EN LAS ESCUELAS DE EDUCACION BASICA DE LOS REYES DE JUAREZ	PERSONAS	REALIZADO VARIABLE 2	1435																1435	

CUMPLIMIENTO FINAL

Explicaciones y causas de las variaciones al cumplimiento de la programación, ¿Per qué no se cumple o por que se supero considerablemente lo programado?

**COMPONENTES**

COMPONENTE 1  
 DESCRIPCIÓN NARRATIVA: APOYOS ECONÓMICOS A ESCUELAS DE EDUCACIÓN BÁSICA OTORGADOS

**Indicador**

NOMBRE	PORCENTAJE DE APOYOS ECONÓMICOS OTORGADOS A CADA ESCUELA		
DIRECCIÓN A MEDIR	Eficiencia	FRECUENCIA DE MEDICIÓN	SEMESTRAL
MÉTODO DE CÁLCULO	V1/V2=		
TIPO DE INDICADOR	Estratégico	TIPO DE FÓRMULA	Promedio
COMPORTAMIENTO DEL INDICADOR HACIA LA META	Regular		
LÍNEA BASE	2021		
VALOR	AÑO		

VARIABLES	NOMBRE	UNIDAD DE MEDIDA	CALENDARIO - PROGRAMADO												TOTAL	META PROGRAMADA EN EL AÑO					
			PROGRAMADO	DIC	ENE	FEB	MAR	ABR	MAY	JUN	JUL	AGO	SEP	OCT			NOV	DIC			
VARIABLE 1	APOYOS ECONÓMICOS OTORGADOS	APOYOS	PROGRAMADO VARIABLE 1	9	9	9	9	9	9	9	9	9	9	9	9	9	9	9	9	108	372
VARIABLE 2	Nº DE ESCUELAS QUE HAY EN EL MUNICIPIO	ESCUELAS	PROGRAMADO VARIABLE 2	29																29	

VARIABLES	NOMBRE	UNIDAD DE MEDIDA	CALENDARIO - PROGRAMADO												TOTAL	RESULTADO AL CERRAR EN EL AÑO					
			REALIZADO	DIC	ENE	FEB	MAR	ABR	MAY	JUN	JUL	AGO	SEP	OCT			NOV	DIC			
VARIABLE 1	APOYOS ECONÓMICOS OTORGADOS	APOYOS	REALIZADO VARIABLE 1																		#VALORI
VARIABLE 2	Nº DE ESCUELAS QUE HAY EN EL MUNICIPIO	ESCUELAS	REALIZADO VARIABLE 2																		

CUMPLIMIENTO FINAL

Explicaciones y causas de las variaciones al cumplimiento de la programación, ¿Per qué no se cumple o por que se supero considerablemente lo programado?

COMPONENTE 2  
 DESCRIPCIÓN NARRATIVA:

**Indicador**

NOMBRE			
DIRECCIÓN A MEDIR		FRECUENCIA DE MEDICIÓN	
MÉTODO DE CÁLCULO			
TIPO DE INDICADOR		TIPO DE FÓRMULA	
COMPORTAMIENTO DEL INDICADOR HACIA LA META			
LÍNEA BASE			
VALOR	AÑO		

VARIABLES	NOMBRE	UNIDAD DE MEDIDA	CALENDARIO - PROGRAMADO												TOTAL	META PROGRAMADA EN EL AÑO					
			PROGRAMADO	DIC	ENE	FEB	MAR	ABR	MAY	JUN	JUL	AGO	SEP	OCT			NOV	DIC			
VARIABLE 1			PROGRAMADO VARIABLE 1																		FALSO
VARIABLE 2			PROGRAMADO VARIABLE 2																		

VARIABLES	NOMBRE	UNIDAD DE MEDIDA	CALENDARIO - PROGRAMADO												TOTAL	RESULTADO AL CERRAR EN EL AÑO					
			REALIZADO	DIC	ENE	FEB	MAR	ABR	MAY	JUN	JUL	AGO	SEP	OCT			NOV	DIC			
VARIABLE 1			REALIZADO VARIABLE 1																		FALSO
VARIABLE 2			REALIZADO VARIABLE 2																		

CUMPLIMIENTO FINAL

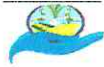
Explicaciones y causas de las variaciones al cumplimiento de la programación, ¿Per qué no se cumple o por que se supero considerablemente lo programado?

COMPONENTE 3  
 DESCRIPCIÓN NARRATIVA:

**Indicador**

NOMBRE			
--------	--	--	--





CLAVE: 17/06  
 ENTIDAD FISCALIZADA: Los Reyes de Juárez  
 AÑO: 2023

FECHA DE APROBACIÓN  
 HOJA: DE:

**PROGRAMA PRESUPUESTARIO**

Nombre del Programa: IMPULSO A LA EDUCACIÓN  
 Unidad(es) Responsable(s): REGIDURIA DE ECUACIÓN  
 Costo Total del Programa: \$536,593.00

DIMENSIÓN A MEDIR	FRECUENCIA DE MEDICIÓN	MÉTODO DE CÁLCULO
TIPO DE INDICADOR	TIPO DE FÓRMULA	COMPORTAMIENTO DEL INDICADOR HACIA LA META
LÍNEA BASE		META DEL INDICADOR
VALOR	AÑO	

VARIABLES	NOMBRE	UNIDAD DE MEDIDA	CALENDARIO - PROGRAMADO												TOTAL	META PROGRAMADA EN EL AÑO		
			PROGRAMADO	ENE	FEB	MAR	ABR	MAY	JUN	JUL	AGO	SEP	OCT	NOV			DIC	
VARIABLE 1			PROGRAMADO VARIABLE 1															FALSO
VARIABLE 2			PROGRAMADO VARIABLE 2															FALSO

VARIABLES	NOMBRE	UNIDAD DE MEDIDA	CALENDARIO - PROGRAMADO												TOTAL	RESULTADO ALCANZADO EN EL AÑO		
			REALIZADO	ENE	FEB	MAR	ABR	MAY	JUN	JUL	AGO	SEP	OCT	NOV			DIC	
VARIABLE 1			REALIZADO VARIABLE 1															FALSO
VARIABLE 2			REALIZADO VARIABLE 2															FALSO

CUMPLIMIENTO FINAL

Explicaciones y causas de las variaciones al cumplimiento de la programación, ¿Por qué no se cumplió o por qué se supere considerablemente lo programado?

COMPONENTE 4 RESUMEN INFORMATIVO

**Indicador**

NOMBRE		
DIMENSIÓN A MEDIR	FRECUENCIA DE MEDICIÓN	MÉTODO DE CÁLCULO
TIPO DE INDICADOR	TIPO DE FÓRMULA	COMPORTAMIENTO DEL INDICADOR HACIA LA META
LÍNEA BASE		META DEL INDICADOR
VALOR	AÑO	

VARIABLES	NOMBRE	UNIDAD DE MEDIDA	CALENDARIO - PROGRAMADO												TOTAL	META PROGRAMADA EN EL AÑO		
			PROGRAMADO	ENE	FEB	MAR	ABR	MAY	JUN	JUL	AGO	SEP	OCT	NOV			DIC	
VARIABLE 1			PROGRAMADO VARIABLE 1															FALSO
VARIABLE 2			PROGRAMADO VARIABLE 2															FALSO

VARIABLES	NOMBRE	UNIDAD DE MEDIDA	CALENDARIO - PROGRAMADO												TOTAL	PORCENTAJE PROGRAMADO EN EL AÑO		
			REALIZADO	ENE	FEB	MAR	ABR	MAY	JUN	JUL	AGO	SEP	OCT	NOV			DIC	
VARIABLE 1			REALIZADO VARIABLE 1															FALSO
VARIABLE 2			REALIZADO VARIABLE 2															FALSO

CUMPLIMIENTO FINAL

Explicaciones y causas de las variaciones al cumplimiento de la programación, ¿Por qué no se cumplió o por qué se supere considerablemente lo programado?

COMPONENTE 4 RESUMEN INFORMATIVO

**Indicador**


NOMBRE		
DIMENSIÓN A MEDIR	FRECUENCIA DE MEDICIÓN	MÉTODO DE CÁLCULO
TIPO DE INDICADOR	TIPO DE FÓRMULA	COMPORTAMIENTO DEL INDICADOR HACIA LA META
LÍNEA BASE		META DEL INDICADOR
VALOR	AÑO	

VARIABLES	NOMBRE	UNIDAD DE MEDIDA	CALENDARIO - PROGRAMADO												TOTAL	META PROGRAMADA EN EL AÑO		
			PROGRAMADO	ENE	FEB	MAR	ABR	MAY	JUN	JUL	AGO	SEP	OCT	NOV			DIC	
VARIABLE 1			PROGRAMADO VARIABLE 1															FALSO
VARIABLE 2			PROGRAMADO VARIABLE 2															FALSO

VARIABLES	NOMBRE	UNIDAD DE MEDIDA	CALENDARIO - PROGRAMADO												TOTAL	PORCENTAJE PROGRAMADO EN EL AÑO		
			REALIZADO	ENE	FEB	MAR	ABR	MAY	JUN	JUL	AGO	SEP	OCT	NOV			DIC	
VARIABLE 1			REALIZADO VARIABLE 1															FALSO
VARIABLE 2			REALIZADO VARIABLE 2															FALSO

CUMPLIMIENTO FINAL

Explicaciones y causas de las variaciones al cumplimiento de la programación, ¿Por qué no se cumplió o por qué se supere considerablemente lo programado?






CLAVE: 17/06  
 ENTIDAD FISCALIZADA: Los Reyes de Juárez  
 AÑO: 2023

FECHA DE APROBACIÓN  
 HOJA: DE:

**PROGRAMA PRESUPUESTARIO**

Nombre del Programa: IMPULSO A LA EDUCACIÓN  
 Unidad(es) Responsable(s): REGIDURÍA DE EDUCACIÓN  
 Costo Total del Programa: \$536,593.00

COMPONENTE	DESCRIPCIÓN	TIPO DE MEDIDA	CALENDARIO												TOTAL	PORCENTAJE DE CUMPLIMIENTO DE LA ACTIVIDAD			
			PROGRAMADO / REALIZADO	ENE	FEB	MAR	ABR	MAY	JUN	JUL	AGO	SEP	OCT	NOV			DIC		
C1	1 PAGO AL PERSONAL ENCARGADO DEL AREA DE EDUCACIÓN	QUINCENAS	PROGRAMADO	2	2	2	2	2	2	2	2	2	2	2	2	2	2	20	0%
			REALIZADO	0	0	0	0	0	0	0	0	0	0	0	0	0	0	0	
	2 APOYOS ECONÓMICOS O EN ESPECIE OTORGADOS A LAS ESCUELAS	APOYOS	PROGRAMADO	9	9	9	9	9	9	9	9	9	9	9	9	9	9	108	0%
			REALIZADO	0	0	0	0	0	0	0	0	0	0	0	0	0	0	0	
			PROGRAMADO	0	0	0	0	0	0	0	0	0	0	0	0	0	0	0	
C2	1		PROGRAMADO	0	0	0	0	0	0	0	0	0	0	0	0	0	0	-	
			REALIZADO	0	0	0	0	0	0	0	0	0	0	0	0	0	0		0
	2		PROGRAMADO	0	0	0	0	0	0	0	0	0	0	0	0	0	0	0	-
			REALIZADO	0	0	0	0	0	0	0	0	0	0	0	0	0	0	0	
			PROGRAMADO	0	0	0	0	0	0	0	0	0	0	0	0	0	0	0	
C3	1		PROGRAMADO	0	0	0	0	0	0	0	0	0	0	0	0	0	0	-	
			REALIZADO	0	0	0	0	0	0	0	0	0	0	0	0	0	0		0
	2		PROGRAMADO	0	0	0	0	0	0	0	0	0	0	0	0	0	0	0	-
			REALIZADO	0	0	0	0	0	0	0	0	0	0	0	0	0	0	0	
			PROGRAMADO	0	0	0	0	0	0	0	0	0	0	0	0	0	0	0	
C4	1		PROGRAMADO	0	0	0	0	0	0	0	0	0	0	0	0	0	0	-	
			REALIZADO	0	0	0	0	0	0	0	0	0	0	0	0	0	0		0
	2		PROGRAMADO	0	0	0	0	0	0	0	0	0	0	0	0	0	0	0	-
			REALIZADO	0	0	0	0	0	0	0	0	0	0	0	0	0	0	0	
			PROGRAMADO	0	0	0	0	0	0	0	0	0	0	0	0	0	0	0	
C5	1		PROGRAMADO	0	0	0	0	0	0	0	0	0	0	0	0	0	0	-	
			REALIZADO	0	0	0	0	0	0	0	0	0	0	0	0	0	0		0
	2		PROGRAMADO	0	0	0	0	0	0	0	0	0	0	0	0	0	0	0	-
			REALIZADO	0	0	0	0	0	0	0	0	0	0	0	0	0	0	0	
			PROGRAMADO	0	0	0	0	0	0	0	0	0	0	0	0	0	0	0	

 C. MANUEL HERRERA PONCE  
 PRESIDENTE MUNICIPAL  
 C. JOSÉ REYNALDO VELÁZQUEZ VENTURA  
 TESORERO MUNICIPAL  
 C. OSCAR MORO LÓPEZ  
 CONTRALOR MUNICIPAL

C. KARINA CHAVEZ MARTINEZ  
 Regidora de Educación Pública y Actividades Culturales  
 RESPONSABLE 2  
 RESPONSABLE 3



PRESIDENTE MUNICIPAL CONSTITUCIONAL  
 DE LOS REYES DE JUÁREZ, PUEBLA  
 2021 - 2024



CONTRALORIA MUNICIPAL  
 DE LOS REYES DE JUÁREZ  
 2021 - 2024





CLAVE: 17/06  
 ENTIDAD FISCALIZADA: Los Reyes de Juárez  
 AÑO: 2023

FECHA DE APROBACIÓN  
 HOJA: DE:

**PROGRAMA PRESUPUESTARIO**

Nombre del Programa	SALUD PÚBLICA		
Unidad(es) Responsable(s)	REGIDURÍA DE SALUD		
Costo Total del Programa	\$4,668,238.84		
Fuente de Financiamiento	RECURSOS PROPIOS	PARTICIPACIONES	FORTAMUN
Monto Específico	\$619,010.81	\$2,937,157.68	\$1,012,070.45

CLASIFICACIÓN		CONCEPTO	
Finalidad		2. Desarrollo social	
Función		2.3. Salud	
Subfunción		2.3.1 Prestación de Servicios de Salud a la Comunidad	
Sub/Subfunción			

**DATOS DE VINCULACIÓN AL PLAN ESTATAL DE DESARROLLO**

4. Disminución de las Desigualdades

**DATOS DE VINCULACIÓN AL PLAN MUNICIPAL DE DESARROLLO (EJES, ESTRATEGIAS U OBJETIVOS GENERALES)**

3. DESARROLLO EQUITATIVO DE LOS DERECHOS SOCIALES

**NIVEL INMEDIATO INFERIOR (OBJETIVO O LINEA ESTRATEGICA)**

Brindar a la población del municipio espacios de desarrollo físico, social y mental, para tener una convivencia pacífica y respetuosa

**DATOS DE VINCULACIÓN A OBJETIVOS DE DESARROLLO SOSTENIBLE**

3. Garantizar una vida sana y promover el bienestar para todos en todas las edades.

**FIN**

RESUMEN DESCRIPTIVO: **CONTRIBUIR EN EL AUMENTO DE LA SALUD PÚBLICA BRINDANDO UNA ATENCIÓN DE CALIDAD EN LAS CASAS DE SALUD**

**Indicador**

INDICADOR: PROMEDIO DE POBLACIÓN QUE ATIENDE CADA CENTRO DE SALUD

INDICADOR A MEDIR	Eficiencia	FRECUENCIA DE MEDICIÓN	SEMESTRAL	MÉTODO DE CÁLCULO	V1/V2=
TIPO DE INDICADOR	Gestión	TIPO DE FÓRMULA	Promedio	COMPORTAMIENTO DEL INDICADOR HACIA LA META	Regular
LÍNEA BASE		META DEL INDICADOR			
VALOR	2022	AÑO			

**PROGRAMADO**

VARIABLES	NOMBRE	UNIDAD DE MEDIDA	CALENDARIO - PROGRAMADO												TOTAL	META PROGRAMADA EN EL AÑO			
			PROGRAMADO	ENE	FEB	MAR	ABR	MAY	JUN	JUL	AGO	SEP	OCT	NOV			DIC		
VARIABLE 1	POBLACION TOTAL DEL MUNICIPIO	PERSONAS	PROGRAMADO VARIABLE 1	37721														30021	3782.63
VARIABLE 2	CASAS DE SALUD EN EL MUNICIPIO	CASAS DE SALUD	PROGRAMADO VARIABLE 2	8														8	

**REALIZADO**

VARIABLES	NOMBRE	UNIDAD DE MEDIDA	CALENDARIO - PROGRAMADO												TOTAL	RESULTADO AL CUMPLIDO DE EL AÑO			
			REALIZADO	ENE	FEB	MAR	ABR	MAY	JUN	JUL	AGO	SEP	OCT	NOV			DEC		
VARIABLE 1	POBLACION TOTAL DEL MUNICIPIO	PERSONAS	REALIZADO VARIABLE 1																#/VALOR!
VARIABLE 2	CASAS DE SALUD EN EL MUNICIPIO	CASAS DE SALUD	REALIZADO VARIABLE 2																

**CUMPLIMIENTO FINAL**

Explicaciones y causas de las variaciones al cumplimiento de la programación. ¿Por qué no se cumplió o por que se supero considerablemente lo programado?

**PROPOSITO**

RESUMEN DESCRIPTIVO: **LA POBLACIÓN DE LOS REYES DE JUÁREZ CUENTA CON ATENCIÓN MEDICA DE CALIDAD Y EVITAN EL DETERIORO DE SU SALUD ACUDIENDO A CONSULTA EN LAS CASAS DE SALUD**

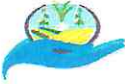
**Indicador**

INDICADOR: PORCENTAJE DE LA POBLACIÓN QUE ACUDE A LAS CASAS DE SALUD PARA CONSULTA MEDICA

INDICADOR A MEDIR	Eficiencia	FRECUENCIA DE MEDICIÓN	SEMESTRAL	MÉTODO DE CÁLCULO	V1/V2*100=
TIPO DE INDICADOR	Gestión	TIPO DE FÓRMULA	Porcentaje	COMPORTAMIENTO DEL INDICADOR HACIA LA META	Regular
LÍNEA BASE		META DEL INDICADOR			
VALOR	2022	AÑO			

**PROGRAMADO**

VARIABLES	NOMBRE	UNIDAD DE MEDIDA	CALENDARIO - PROGRAMADO												TOTAL	META PROGRAMADA EN EL AÑO			
			PROGRAMADO	ENE	FEB	MAR	ABR	MAY	JUN	JUL	AGO	SEP	OCT	NOV			DEC		
VARIABLE 1	CONSULTAS MEDICAS OTORGADAS EN LA CASA DE SALUD DEL MUNICIPIO	CONSULTAS	PROGRAMADO VARIABLE 1	405	405	405	405	405	405	405	405	405	405	405	405	405	405	4050	19.55%
VARIABLE 2	POBLACION TOTAL DEL MUNICIPIO	PERSONAS	PROGRAMADO VARIABLE 2	30021														30021	



CLAVE: 17/06  
 ENTIDAD FISCALIZADA: Los Reyes de Juárez  
 AÑO: 2023

FECHA DE APROBACIÓN  
 HOJA: DE:

**PROGRAMA PRESUPUESTARIO**

Nombre del Programa: SALUD PÚBLICA  
 Unidad(es) Responsable(s): REGIDURIA DE SALUD  
 Costo Total del Programa: \$4,568,238.94

**REALIZADO**

VARIABLES	NOMBRE	UNIDAD DE MEDIDA	CALENDARIO - PROGRAMADO												TOTAL	RESULTADO ALCANZADO EN EL AÑO			
			REALIZADO	ENE	FEB	MAR	ABR	MAY	JUN	JUL	AGO	SEP	OCT	NOV			DIC		
VARIABLE 1	CONSULTAS MEDICAS OTORGADAS EN LA CASA DE SALUD DEL MUNICIPIO	CONSULTAS	REALIZADO VARIABLE 1																#VALORI
VARIABLE 2	POBLACION TOTAL DEL MUNICIPIO	PERSONAS	REALIZADO VARIABLE 2																

CUMPLIMIENTO FINAL

Explicaciones y causas de las variaciones al cumplimiento de la programación, ¿Por qué no se cumplió o por que se supere considerablemente lo programado?

**COMPONENTES**

COMPONENTE 1  
 REGION NARRATIVO: PROMOCIÓN DEL CUIDADO DE LA SALUD EN CAMPAÑAS DE VACUNACIÓN, SALUD BUCAL Y ATENCIÓN A MASCOTAS

**Indicador**

NOMBRE: PORCENTAJE DE COMUNIDADES QUE PARTICIPAN EN LAS CAMPAÑAS DE VACUNACIÓN

DIRECCIÓN A MEDIR	Eficiencia	FRECUENCIA DE MEDICIÓN	SEMESTRAL	MÉTODO DE CÁLCULO	V1/V2*100=
TIPO DE INDICADOR	Gestión	TIPO DE FÓRMULA	Porcentaje	COMPORTAMIENTO DEL INDICADOR HACIA LA META	Ascendente
LÍNEA BASE			META DEL INDICADOR		
VALOR			AÑO		
			2022		

**PROGRAMADO**

VARIABLES	NOMBRE	UNIDAD DE MEDIDA	CALENDARIO - PROGRAMADO												TOTAL	META PROGRAMADA EN EL AÑO		
			PROGRAMADO	ENE	FEB	MAR	ABR	MAY	JUN	JUL	AGO	SEP	OCT	NOV			DIC	
VARIABLE 1	Nº DE CAMPAÑAS REALIZADAS	CAMPAÑAS	PROGRAMADO VARIABLE 1	2	2	3	2	2	2	3	3	2	2	2	2	2	27	337.50%
VARIABLE 2	NUMERO DE LOCALIDADES	LOCALIDADES	PROGRAMADO VARIABLE 2	5													5	

**REALIZADO**

VARIABLES	NOMBRE	UNIDAD DE MEDIDA	CALENDARIO - PROGRAMADO												TOTAL	RESULTADO ALCANZADO EN EL AÑO		
			REALIZADO	ENE	FEB	MAR	ABR	MAY	JUN	JUL	AGO	SEP	OCT	NOV			DIC	
VARIABLE 1	Nº DE CAMPAÑAS REALIZADAS	CAMPAÑAS	REALIZADO VARIABLE 1															#VALORI
VARIABLE 2	NUMERO DE LOCALIDADES	LOCALIDADES	REALIZADO VARIABLE 2															

CUMPLIMIENTO FINAL

Explicaciones y causas de las variaciones al cumplimiento de la programación, ¿Por qué no se cumplió o por que se supere considerablemente lo programado?

**COMPONENTE 2**

REGION NARRATIVO: PERSONAL MEDICO Y DE ENFERMERIA CAPACITADO TRABAJANDO EN CASAS DE SALUD

**Indicador**

NOMBRE: PROMEDIO DE PERSONAS ATENDIDAS POR EL PERSONAL DE LAS CASAS DE SALUD DEL MUNICIPIO

DIRECCIÓN A MEDIR	Eficacia	FRECUENCIA DE MEDICIÓN	SEMESTRAL	MÉTODO DE CÁLCULO	VAV/2=
TIPO DE INDICADOR	Estratégico	TIPO DE FÓRMULA	Promedio	COMPORTAMIENTO DEL INDICADOR HACIA LA META	Descendente
LÍNEA BASE			META DEL INDICADOR		
VALOR			AÑO		
			2021		

**PROGRAMADO**

VARIABLES	NOMBRE	UNIDAD DE MEDIDA	CALENDARIO - PROGRAMADO												TOTAL	META PROGRAMADA EN EL AÑO	
			PROGRAMADO	ENE	FEB	MAR	ABR	MAY	JUN	JUL	AGO	SEP	OCT	NOV			DIC
VARIABLE 1	Nº DE PERSONAS ATENDIDAS EN LAS CASAS DE SALUD DEL MUNICIPIO	PERSONAS	PROGRAMADO VARIABLE 1	405	405	405	405	405	405	405	405	405	405	405	405	5000	500.00
VARIABLE 2	Nº DE PERSONAL QUE LABORA EN CASA DE SALUD	PERSONAS	PROGRAMADO VARIABLE 2	7	2			1								10	

**REALIZADO**

VARIABLES	NOMBRE	UNIDAD DE MEDIDA	CALENDARIO - PROGRAMADO												TOTAL	RESULTADO ALCANZADO EN EL AÑO		
			REALIZADO	ENE	FEB	MAR	ABR	MAY	JUN	JUL	AGO	SEP	OCT	NOV			DIC	
VARIABLE 1	Nº DE PERSONAS ATENDIDAS EN LAS CASAS DE SALUD DEL MUNICIPIO	PERSONAS	REALIZADO VARIABLE 1															#VALORI
VARIABLE 2	Nº DE PERSONAL QUE LABORA EN CASA DE SALUD	PERSONAS	REALIZADO VARIABLE 2															

CUMPLIMIENTO FINAL

Explicaciones y causas de las variaciones al cumplimiento de la programación, ¿Por qué no se cumplió o por que se supere considerablemente lo programado?

**COMPONENTE 3**

REGION NARRATIVO: POTABILIZACIÓN DEL AGUA PARA EL CONSUMO HUMANO

**Indicador**

NOMBRE: PROMEDIO DEL USO HIPOCLORITO DE SODIO POR MES EN LAS BOMBAS DE AGUA POTABLE





CLAVE: 17/06  
 ENTIDAD FISCALIZADA: Los Reyes de Juárez  
 AÑO: 2023

FECHA DE APROBACIÓN  
 HOJA: DE:

**PROGRAMA PRESUPUESTARIO**

Nombre del Programa: SALUD PÚBLICA  
 Unidad(es) Responsable(s): REGIDURÍA DE SALUD  
 Costo Total del Programa: \$4,568,238.94

COMPONENTE	DESCRIPCIÓN	UNIDAD DE MEDIDA	CALENDARIO												TOTAL	PORCENTAJE DE CUMPLIMIENTO DE LA ACTIVIDAD	
			PROGRAMADO / REALIZADO	ENE	FEB	MAR	ABR	MAY	JUN	JUL	AUG	SEP	OCT	NOV			DIC
C1	1 PINTA DE BARDAS, IMPRESIÓN DE LONAS TRIPTEGICAS Y FOLLETOS PARA USO CAMPAÑAS DE SALUD	PAGOS	PROGRAMADO	3	3	3	3	3	3	3	3	3	3	3	3	36	0%
			REALIZADO													0	
	2 PAGO DE COMBUSTIBLE PARA LA AMBULANCIA	PAGOS	PROGRAMADO	1	1	1	1	1	1	1	1	1	1	1	1	12	0%
			REALIZADO													0	
	3 COMPRA DE MATERIAL MEDICO Y MEDICAMENTOS QUE SE UTILIZA EN LAS DIFERENTES CAMPAÑAS	COMPRAS	PROGRAMADO	1	1	1	1	1	1	1	1	1	1	1	1	12	0%
		REALIZADO													0		
C2	4 MANTENIMIENTO MECANICO A LOS VEHICULOS DEL AREA DE SALUD	MANTENIMIENTO	PROGRAMADO			1									1	4	0%
			REALIZADO													0	
	5		PROGRAMADO													0	
			REALIZADO													0	
	1 PAGO DE PERSONAL DEL AREA DE SALUD	QUIRQUEVAS	PROGRAMADO	2	2	2	2	2	2	2	2	2	2	2	3	25	0%
		REALIZADO													0		
C3	2 OTORGAMIENTO DE APOYOS ECONOMICOS PARA EL MANTENIMIENTO DE LAS CASAS DE SALUD	APOYOS	PROGRAMADO	1		1							1		1	5	0%
			REALIZADO													0	
	3		PROGRAMADO													0	
			REALIZADO													0	
	4		PROGRAMADO													0	
C4	5		REALIZADO													0	
	1		PROGRAMADO													0	
			REALIZADO													0	
	2		PROGRAMADO													0	
			REALIZADO													0	
C5	3		PROGRAMADO													0	
			REALIZADO													0	
	4		PROGRAMADO													0	
			REALIZADO													0	
	5		PROGRAMADO													0	

*[Signature]*  
 C. MANUEL HERRERA PONCE  
 PRESIDENTE MUNICIPAL  
 C. MARIA ELENA REYES RAMOS  
 REGIDORA DE SALUD

*[Signature]*  
 C. JOSE REYNALDO VELAZQUEZ VENTURA  
 TESORERO MUNICIPAL  
 ESTADOS UNIDOS MEXICANOS  
 RESPONSABLE 2

*[Signature]*  
 MARIANA ESCOBAR MORO LÓPEZ  
 REGIDORA MUNICIPAL  
 RESPONSABLE 3



REGIDORA DE SALUBRIDAD Y ASISTENCIA PÚBLICA DE LOS REYES DE JUÁREZ, PUEBLA 2021 - 2024

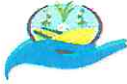
TESORERÍA MUNICIPAL DE LOS REYES DE JUÁREZ, PUEBLA 2021 - 2024



CONTRALORÍA MUNICIPAL DE LOS REYES DE JUÁREZ, PUEBLA 2021 - 2024







CLAVE: 17/06  
 ENTIDAD FISCALIZADA: Los Reyes de Juárez  
 AÑO: 2023

FECHA DE APROBACIÓN  
 HOJA: DE:

**PROGRAMA PRESUPUESTARIO**

Nombre del Programa: SERVICIOS MUNICIPALES  
 Unidad(es) Responsable(s): REGIDORA DE ECOLOGIA  
 Costo Total del Programa: \$4,092,852.64

**REALIZADO**

VARIABLES	NOMBRE	UNIDAD DE MEDIDA	CALENDARIO - PROGRAMADO												TOTAL	RESULTADO ALCANZADO EN EL AÑO			
			REALIZADO	ENE	FEB	MAR	ABR	MAY	JUN	JUL	AGO	SEP	OCT	NOV			DIC		
VARIABLE 1	Nº DE POBLACION TOTAL EN EL MUNICIPIO	PERSONAS	REALIZADO VARIABLE 1																#VALORI
VARIABLE 2	Nº de espacios adecuados para el esparcimiento, deporte y buena convivencia	ESPACIOS	REALIZADO VARIABLE 2																#VALORI

CUMPLIMIENTO FINAL

Explicaciones y causas de las variaciones al cumplimiento de la programación. ¿Per qué no se cumplió o por que se supero considerablemente lo programado?

**COMPONENTES**

COMPONENTE 1 DESCRIPCIÓN NARRATIVA: REHABILITACIÓN DE ALUMBRADO PÚBLICO EN CALLES Y PARQUES DEL MUNICIPIO

**Indicador**

NOMBRE	Porcentaje de luminarias activas del alumbrado público				
DIMENSIÓN A MEDIR	Economía	FRECUENCIA DE MEDICIÓN	SEMESTRAL	MÉTODO DE CÁLCULO	V1/2*100=
TIPO DE INDICADOR	Gestión	TIPO DE FÓRMULA	Porcentaje	COMPORTAMIENTO DEL INDICADOR HACIA LA META	Ascendente
	LIBRA BASE			META DEL INDICADOR	
VALOR		AÑO	2021		

**PROGRAMADO**

VARIABLES	NOMBRE	UNIDAD DE MEDIDA	CALENDARIO - PROGRAMADO												TOTAL	META PROGRAMADA EN EL AÑO		
			PROGRAMADO	ENE	FEB	MAR	ABR	MAY	JUN	JUL	AGO	SEP	OCT	NOV			DIC	
VARIABLE 1	Nº de luminarias activas del alumbrado público	LUMINARIAS	PROGRAMADO VARIABLE 1	175	175	175	175	175	175	175	175	175	175	175	175	175	2100	91.21%
VARIABLE 2	Nº total de luminarias de alumbrado público existentes en total en el municipio	LUMINARIAS	PROGRAMADO VARIABLE 2	2300													2300	

**REALIZADO**

VARIABLES	NOMBRE	UNIDAD DE MEDIDA	CALENDARIO - PROGRAMADO												TOTAL	RESULTADO ALCANZADO EN EL AÑO		
			REALIZADO	ENE	FEB	MAR	ABR	MAY	JUN	JUL	AGO	SEP	OCT	NOV			DIC	
VARIABLE 1	Nº de luminarias activas del alumbrado público	LUMINARIAS	REALIZADO VARIABLE 1															#VALORI
VARIABLE 2	Nº total de luminarias de alumbrado público existentes en total en el municipio	LUMINARIAS	REALIZADO VARIABLE 2															#VALORI

CUMPLIMIENTO FINAL

Explicaciones y causas de las variaciones al cumplimiento de la programación. ¿Per qué no se cumplió o por que se supero considerablemente lo programado?

COMPONENTE 2 DESCRIPCIÓN NARRATIVA: ESPACIOS PARA LA CONVIVENCIA LIMPIOS Y EN BUEN ESTADO

**Indicador**

NOMBRE	PORCENTAJE DE ESPACIOS PÚBLICOS (PARQUES) LIMPIOS Y EN BUEN ESTADO				
DIMENSIÓN A MEDIR	Calidad	FRECUENCIA DE MEDICIÓN	SEMESTRAL	MÉTODO DE CÁLCULO	V1/2*100=
TIPO DE INDICADOR	Gestión	TIPO DE FÓRMULA	Porcentaje	COMPORTAMIENTO DEL INDICADOR HACIA LA META	Ascendente
	LIBRA BASE			META DEL INDICADOR	
VALOR		AÑO	2021		

**PROGRAMADO**

VARIABLES	NOMBRE	UNIDAD DE MEDIDA	CALENDARIO - PROGRAMADO												TOTAL	META PROGRAMADA EN EL AÑO		
			PROGRAMADO	ENE	FEB	MAR	ABR	MAY	JUN	JUL	AGO	SEP	OCT	NOV			DIC	
VARIABLE 1	Nº DE ESPACIOS PÚBLICOS LIMPIOS Y EN BUEN ESTADO	PARQUES	PROGRAMADO VARIABLE 1		1		2		2		2		2		1		10	80.51%
VARIABLE 2	Nº DE ESPACIOS PÚBLICOS QUE EXISTEN EN EL MUNICIPIO	PARQUES	PROGRAMADO VARIABLE 2	11													11	

**REALIZADO**

VARIABLES	NOMBRE	UNIDAD DE MEDIDA	CALENDARIO - PROGRAMADO												TOTAL	RESULTADO ALCANZADO EN EL AÑO		
			REALIZADO	ENE	FEB	MAR	ABR	MAY	JUN	JUL	AGO	SEP	OCT	NOV			DIC	
VARIABLE 1	Nº DE ESPACIOS PÚBLICOS LIMPIOS Y EN BUEN ESTADO	PARQUES	REALIZADO VARIABLE 1															#VALORI
VARIABLE 2	Nº DE ESPACIOS PÚBLICOS QUE EXISTEN EN EL MUNICIPIO	PARQUES	REALIZADO VARIABLE 2															#VALORI

CUMPLIMIENTO FINAL

Explicaciones y causas de las variaciones al cumplimiento de la programación. ¿Per qué no se cumplió o por que se supero considerablemente lo programado?

COMPONENTE 3 DESCRIPCIÓN NARRATIVA:

**Indicador**

NOMBRE	
--------	--



CLAVE: 17/06  
 ENTIDAD FISCALIZADA: Los Reyes de Juárez  
 AÑO: 2023

FECHA DE APROBACIÓN  
 HOJA: DE:

**PROGRAMA PRESUPUESTARIO**

Nombre del Programa: SERVICIOS MUNICIPALES  
 Unidad(es) Responsable(s): REGIDORA DE ECOLOGÍA  
 Costo Total del Programa: \$4,082,852.64

DIMENSIÓN A MEDIR	FRECUENCIA DE MEDICIÓN	MÉTODO DE CÁLCULO
TIPO DE INDICADOR	TIPO DE FÓRMULA	COMPORTAMIENTO DEL INDICADOR HACIA LA META
LÍNEA BASE		META DEL INDICADOR
VALOR	AÑO	

VARIABLES	NOMBRE	UNIDAD DE MEDIDA	CALENDARIO - PROGRAMADO												TOTAL	META PROGRAMADA EN EL AÑO		
			PROGRAMADO	ENE	FEB	MAR	ABR	MAY	JUN	JUL	AGO	SEP	OCT	NOV			DIC	
VARIABLE 1			PROGRAMADO VARIABLE 1															FALSO
VARIABLE 2			PROGRAMADO VARIABLE 2															FALSO

VARIABLES	NOMBRE	UNIDAD DE MEDIDA	CALENDARIO - PROGRAMADO												TOTAL	PROCENTAJE PROGRAMADO EN EL AÑO		
			REALIZADO	ENE	FEB	MAR	ABR	MAY	JUN	JUL	AGO	SEP	OCT	NOV			DIC	
VARIABLE 1			REALIZADO VARIABLE 1															FALSO
VARIABLE 2			REALIZADO VARIABLE 2															FALSO

CUMPLIMIENTO FINAL

Explicaciones y causas de las variaciones al cumplimiento de la programación, ¿Por qué no se cumplió o por qué se superó considerablemente lo programado?

COMPONENTE 4 RESUMEN INFORMATIVO

Indicador

NOMBRE

DIMENSIÓN A MEDIR	FRECUENCIA DE MEDICIÓN	MÉTODO DE CÁLCULO
TIPO DE INDICADOR	TIPO DE FÓRMULA	COMPORTAMIENTO DEL INDICADOR HACIA LA META
LÍNEA BASE		META DEL INDICADOR
VALOR	AÑO	

VARIABLES	NOMBRE	UNIDAD DE MEDIDA	CALENDARIO - PROGRAMADO												TOTAL	META PROGRAMADA EN EL AÑO		
			PROGRAMADO	ENE	FEB	MAR	ABR	MAY	JUN	JUL	AGO	SEP	OCT	NOV			DIC	
VARIABLE 1			PROGRAMADO VARIABLE 1															FALSO
VARIABLE 2			PROGRAMADO VARIABLE 2															FALSO

VARIABLES	NOMBRE	UNIDAD DE MEDIDA	CALENDARIO - PROGRAMADO												TOTAL	PROCENTAJE PROGRAMADO EN EL AÑO		
			REALIZADO	ENE	FEB	MAR	ABR	MAY	JUN	JUL	AGO	SEP	OCT	NOV			DIC	
VARIABLE 1			REALIZADO VARIABLE 1															FALSO
VARIABLE 2			REALIZADO VARIABLE 2															FALSO

CUMPLIMIENTO FINAL

Explicaciones y causas de las variaciones al cumplimiento de la programación, ¿Por qué no se cumplió o por qué se superó considerablemente lo programado?

COMPONENTE 5 RESUMEN INFORMATIVO

Indicador

NOMBRE

DIMENSIÓN A MEDIR	FRECUENCIA DE MEDICIÓN	MÉTODO DE CÁLCULO
TIPO DE INDICADOR	TIPO DE FÓRMULA	COMPORTAMIENTO DEL INDICADOR HACIA LA META
LÍNEA BASE		META DEL INDICADOR
VALOR	AÑO	

VARIABLES	NOMBRE	UNIDAD DE MEDIDA	CALENDARIO - PROGRAMADO												TOTAL	META PROGRAMADA EN EL AÑO		
			PROGRAMADO	ENE	FEB	MAR	ABR	MAY	JUN	JUL	AGO	SEP	OCT	NOV			DIC	
VARIABLE 1			PROGRAMADO VARIABLE 1															FALSO
VARIABLE 2			PROGRAMADO VARIABLE 2															FALSO

VARIABLES	NOMBRE	UNIDAD DE MEDIDA	CALENDARIO - PROGRAMADO												TOTAL	PROCENTAJE PROGRAMADO EN EL AÑO		
			REALIZADO	ENE	FEB	MAR	ABR	MAY	JUN	JUL	AGO	SEP	OCT	NOV			DIC	
VARIABLE 1			REALIZADO VARIABLE 1															FALSO
VARIABLE 2			REALIZADO VARIABLE 2															FALSO

CUMPLIMIENTO FINAL

Explicaciones y causas de las variaciones al cumplimiento de la programación, ¿Por qué no se cumplió o por qué se superó considerablemente lo programado?





CLAVE: 17/06  
 ENTIDAD FISCALIZADA: Los Reyes de Juárez  
 AÑO: 2023

FECHA DE APROBACIÓN  
 HOJA: DE:

**PROGRAMA PRESUPUESTARIO**

Nombre del Programa: SERVICIOS MUNICIPALES  
 Unidad(es) Responsable(s): REGIDORA DE ECOLOGÍA  
 Costo Total del Programa: \$4,092,852.64

COMPONENTE	DESCRIPCIÓN	TIPO DE MESAS	CALENDARIO												TOTAL	PORCENTAJE DE CUMPLIMIENTO DE LA ACTIVIDAD				
			PROGRAMADO / REALIZADO	ENE	FEB	MAR	ABR	MAY	JUN	JUL	AGO	SEP	OCT	NOV			DIC			
C1	1 PASO DE PERSONAL DE SERVICIOS MUNICIPALES	QUINCENAS	PROGRAMADO	2	2	2	2	2	2	2	2	2	2	2	2	2	2	2	24	0%
			REALIZADO																0	
	2 COMPRA DE MATERIAL DE LIMPIEZA	COMPRAS	PROGRAMADO	1	1	1	1	1	1	1	1	1	1	1	1	1	1	1	12	0%
			REALIZADO																0	
	3 PAGO POR MANTENIMIENTO DE LUMINARIAS DE ALUMBRADO PUBLICO	PAGOS	PROGRAMADO	1	1	1	1	1	1	1	1	1	1	1	1	1	1	1	12	0%
		REALIZADO																0		
4 COMPRA DE MATERIAL PARA MANTENIMIENTO A PIED DE AGUA POTABLE, PUENTES Y ALCANTARILLADO SANITARIO	COMPRAS	PROGRAMADO	1															2	0%	
		REALIZADO																0		
5 PAGO POR DISAGUIVE DE DRENAJE SANITARIO	PAGOS	PROGRAMADO	1	1	1	1	1	1	1	1	1	1	1	1	1	1	1	12	0%	
		REALIZADO																0		
C2	1 COMPRA DE PINTURA IMPERMEABILIZANTE, PARA EL MANTENIMIENTO DE ESPACIOS PUBLICOS	COMPRAS	PROGRAMADO	1			1				1			1				4	0%	
			REALIZADO															0		
	2 MANTENIMIENTO MECANICO DE VEHICULOS DEL AREA DE SERVICIOS MUNICIPALES	MANTENIMIENTO	PROGRAMADO	1	1	1	1	1	1	1	1	1	1	1	1	1	1	1	12	0%
			REALIZADO																0	
	3 COMPRA DE TODO TIPO DE HERRAMIENTAS DE JARDINERIA, CONSTRUCCION, ELECTRICISTA Y PLUMERIA	COMPRAS	PROGRAMADO	1			1			1									5	0%
		REALIZADO																0		
4 PROYECTO PROTECCION DE HERENCIA, CANCELERIA, O CARPINTERIA PARA PROTECCION Y EMBELECCION DE LOS ESPACIOS PUBLICOS		PROGRAMADO			1					1								2	0%	
		REALIZADO																0		
5 COMPRA DE HERBICIDAS, ABONOS E INSPECTORIAS PARA MANTENIMIENTO DE JARDINES	COMPRAS	PROGRAMADO	1	1			1				1							4	0%	
		REALIZADO																0		
C3	1		PROGRAMADO																0	
			REALIZADO																0	
	2		PROGRAMADO																0	
			REALIZADO																0	
	3		PROGRAMADO																0	
			REALIZADO																0	
C4	1		PROGRAMADO																0	
			REALIZADO																0	
	2		PROGRAMADO																0	
			REALIZADO																0	
	3		PROGRAMADO																0	
			REALIZADO																0	
C5	1		PROGRAMADO																0	
			REALIZADO																0	
	2		PROGRAMADO																0	
			REALIZADO																0	
	3		PROGRAMADO																0	
			REALIZADO																0	

*[Signature]*  
 C. MANUEL HERRERA PONCE  
 PRESIDENTE MUNICIPAL

*[Signature]*  
 C. JOSE REYNALDO VELAZQUEZ VENTURA  
 TESORERO MUNICIPAL

*[Signature]*  
 C. OSCAR MORO LOPEZ  
 CONTRALOR MUNICIPAL

*[Signature]*  
 C. BALBINO GONZALEZ MENDOZA  
 REGIDORA DE ECOLOGIA

RESPONSABLE 2

RESPONSABLE 3



PRESIDENTE MUNICIPAL CONSTITUCIONAL  
 DE LOS REYES DE JUÁREZ, PUEBLA  
 2021 - 2024



REGIDORA DE IGUALDAD DE GÉNERO  
 Y ECOLOGÍA  
 DE LOS REYES DE JUÁREZ, PUEBLA  
 2021 - 2024



CONTRALORIA MUNICIPAL  
 DE LOS REYES DE JUÁREZ, PUEBLA  
 2021 - 2024







CLAVE: 17/06  
 ENTIDAD FISCALIZADA: Los Reyes de Juárez  
 AÑO: 2023

FECHA DE APROBACIÓN

HOJA: DE:

## PROGRAMA PRESUPUESTARIO

Nombre del Programa ECOLOGÍA  
 Unidad(es) Responsable(s) REGIDURÍA DE ECOLOGÍA  
 Costo Total del Programa \$5,374,556.82

## REALIZADO

VARIABLES	NOMBRE	UNIDAD DE MEDIDA	CALENDARIO - PROGRAMADO												TOTAL	RESULTADO ALCANZADO EN EL AÑO			
			REALIZADO	ENE	FEB	MAR	ABR	MAY	JUN	JUL	AGO	SEP	OCT	NOV			DIC		
VARIABLE 1	TONELADAS DE BASURA RECOLECTADAS POR MES	TONELADAS	REALIZADO VARIABLE 1																#VALORI
VARIABLE 2	1º DE COMUNIDADES PERTENECIENTES AL MUNICIPIO	COMUNIDADES	REALIZADO VARIABLE 2																

CUMPLIMIENTO FINAL

Explicaciones y causas de las variaciones al cumplimiento de la programación, ¿Por qué no se cumplió o por que se supero considerablemente lo programado?

## COMPONENTES

COMPONENTE 1 REGIMEN NARRATIVO	SERVICIO DE RECOLECCIÓN DE BASURA OPTIMIZADO
-----------------------------------	--

## Indicador

NOMBRE	PORCENTAJE DE POBLACIÓN QUE UTILIZA EL SERVICIO DE RECOLECCIÓN DE BASURA	
DIRECCIÓN A MEDIR	Eficiencia	FRECUENCIA DE MEDICIÓN SEMESTRAL
MÉTODO DE CÁLCULO	V1/V2*100=	
TIPO DE INDICADOR	Estratégico	COMPORTAMIENTO DEL INDICADOR HACIA LA META Ascendente
TIPO DE FÓRMULA	Porcentaje	
LÍNEA BASE	2022	
VALOR	AÑO	

## PROGRAMADO

VARIABLES	NOMBRE	UNIDAD DE MEDIDA	CALENDARIO - PROGRAMADO												TOTAL	META PROGRAMADA EN EL AÑO			
			PROGRAMADO	ENE	FEB	MAR	ABR	MAY	JUN	JUL	AGO	SEP	OCT	NOV			DIC		
VARIABLE 1	NÚMERO DE PERSONAS QUE UTILIZA EL SERVICIO	PERSONAS	PROGRAMADO VARIABLE 1			6742		2500				2500			2100		2375	19050	63.45%
VARIABLE 2	POBLACIÓN TOTAL DEL MUNICIPIO	PERSONAS	PROGRAMADO VARIABLE 2														30021	30021	

## REALIZADO

VARIABLES	NOMBRE	UNIDAD DE MEDIDA	CALENDARIO - PROGRAMADO												TOTAL	RESULTADO ALCANZADO EN EL AÑO			
			REALIZADO	ENE	FEB	MAR	ABR	MAY	JUN	JUL	AGO	SEP	OCT	NOV			DIC		
VARIABLE 1	NÚMERO DE PERSONAS QUE UTILIZA EL SERVICIO	PERSONAS	REALIZADO VARIABLE 1																#VALORI
VARIABLE 2	POBLACIÓN TOTAL DEL MUNICIPIO	PERSONAS	REALIZADO VARIABLE 2																

CUMPLIMIENTO FINAL

Explicaciones y causas de las variaciones al cumplimiento de la programación, ¿Por qué no se cumplió o por que se supero considerablemente lo programado?

COMPONENTE 2 REGIMEN NARRATIVO	CAMPAÑAS DE REFORESTACIÓN EN PARQUES Y BOSQUES DEL MUNICIPIO REALIZADAS
-----------------------------------	---

## Indicador

NOMBRE	PROMEDIO DE ARBOLES PLANTADOS POR COMUNIDAD EN EL MUNICIPIO	
DIRECCIÓN A MEDIR	Eficiencia	FRECUENCIA DE MEDICIÓN SEMESTRAL
MÉTODO DE CÁLCULO	V1/V2=	
TIPO DE INDICADOR	Estratégico	COMPORTAMIENTO DEL INDICADOR HACIA LA META Regular
TIPO DE FÓRMULA	Promedio	
LÍNEA BASE	2021	
VALOR	AÑO	

## PROGRAMADO

VARIABLES	NOMBRE	UNIDAD DE MEDIDA	CALENDARIO - PROGRAMADO												TOTAL	META PROGRAMADA EN EL AÑO			
			PROGRAMADO	ENE	FEB	MAR	ABR	MAY	JUN	JUL	AGO	SEP	OCT	NOV			DIC		
VARIABLE 1	Nº DE ARBOLES PLANTADOS	ARBOLES	PROGRAMADO VARIABLE 1			1000				1000			500		500			2000	375.00
VARIABLE 2	COMUNIDADES PERTENECIENTES AL MUNICIPIO	COMUNIDADES	PROGRAMADO VARIABLE 2			8												8	

## REALIZADO

VARIABLES	NOMBRE	UNIDAD DE MEDIDA	CALENDARIO - PROGRAMADO												TOTAL	RESULTADO ALCANZADO EN EL AÑO			
			REALIZADO	ENE	FEB	MAR	ABR	MAY	JUN	JUL	AGO	SEP	OCT	NOV			DIC		
VARIABLE 1	Nº DE ARBOLES PLANTADOS	ARBOLES	REALIZADO VARIABLE 1																#VALORI
VARIABLE 2	COMUNIDADES PERTENECIENTES AL MUNICIPIO	COMUNIDADES	REALIZADO VARIABLE 2																

CUMPLIMIENTO FINAL

Explicaciones y causas de las variaciones al cumplimiento de la programación, ¿Por qué no se cumplió o por que se supero considerablemente lo programado?

COMPONENTE 3 REGIMEN NARRATIVO	
-----------------------------------	--

## Indicador

NOMBRE	
--------	--



CLAVE: 17/06  
 ENTIDAD FISCALIZADA: Los Reyes de Juárez  
 AÑO: 2023

FECHA DE APROBACIÓN  
 HOJA: DE:

**PROGRAMA PRESUPUESTARIO**

Nombre del Programa: ECOLOGÍA  
 Unidad(es) Responsable(s): REGIDURÍA DE ECOLOGIA  
 Costo Total del Programa: \$5,374,556.82

DIRECCIÓN A MEDIR	FRECUENCIA DE MEDICIÓN	MÉTODO DE CÁLCULO
TIPO DE INDICADOR	TIPO DE FÓRMULA	COMPORTAMIENTO DEL INDICADOR HACIA LA META
LINEA BASE		META DEL INDICADOR
VALOR	AÑO	

VARIABLES	NOMBRE	UNIDAD DE MEDIDA	CALENDARIO - PROGRAMADO												TOTAL	META PROGRAMADA EN EL AÑO	
			PROGRAMADO	ENE	FEB	MAR	ABR	MAY	JUN	JUL	AGO	SEP	OCT	NOV			DIC
VARIABLE 1			PROGRAMADO VARIABLE 1														
VARIABLE 2			PROGRAMADO VARIABLE 2														

VARIABLES	NOMBRE	UNIDAD DE MEDIDA	CALENDARIO - PROGRAMADO												TOTAL	RESULTADO ALCANZADO EN EL AÑO	
			REALIZADO	ENE	FEB	MAR	ABR	MAY	JUN	JUL	AGO	SEP	OCT	NOV			DIC
VARIABLE 1			REALIZADO VARIABLE 1														
VARIABLE 2			REALIZADO VARIABLE 2														

CUMPLIMIENTO FINAL

Explicaciones y causas de las variaciones al cumplimiento de la programación. ¿Por qué no se cumplió o por qué se superó considerablemente lo programado?

COMPONENTE 4  
 DESCRIPCIÓN NARRATIVA

**Indicador**

NOMBRE	
DIRECCIÓN A MEDIR	FRECUENCIA DE MEDICIÓN
TIPO DE INDICADOR	TIPO DE FÓRMULA
LINEA BASE	
VALOR	AÑO
MÉTODO DE CÁLCULO	
COMPORTAMIENTO DEL INDICADOR HACIA LA META	
META DEL INDICADOR	

VARIABLES	NOMBRE	UNIDAD DE MEDIDA	CALENDARIO - PROGRAMADO												TOTAL	META PROGRAMADA EN EL AÑO	
			PROGRAMADO	ENE	FEB	MAR	ABR	MAY	JUN	JUL	AGO	SEP	OCT	NOV			DIC
VARIABLE 1			PROGRAMADO VARIABLE 1														
VARIABLE 2			PROGRAMADO VARIABLE 2														

VARIABLES	NOMBRE	UNIDAD DE MEDIDA	CALENDARIO - PROGRAMADO												TOTAL	PORCENTAJE PROGRAMADO EN EL AÑO	
			REALIZADO	ENE	FEB	MAR	ABR	MAY	JUN	JUL	AGO	SEP	OCT	NOV			DIC
VARIABLE 1			REALIZADO VARIABLE 1														
VARIABLE 2			REALIZADO VARIABLE 2														

CUMPLIMIENTO FINAL

Explicaciones y causas de las variaciones al cumplimiento de la programación. ¿Por qué no se cumplió o por qué se superó considerablemente lo programado?

COMPONENTE 5  
 DESCRIPCIÓN NARRATIVA

**Indicador**

NOMBRE	
DIRECCIÓN A MEDIR	FRECUENCIA DE MEDICIÓN
TIPO DE INDICADOR	TIPO DE FÓRMULA
LINEA BASE	
VALOR	AÑO
MÉTODO DE CÁLCULO	
COMPORTAMIENTO DEL INDICADOR HACIA LA META	
META DEL INDICADOR	

VARIABLES	NOMBRE	UNIDAD DE MEDIDA	CALENDARIO - PROGRAMADO												TOTAL	META PROGRAMADA EN EL AÑO	
			PROGRAMADO	ENE	FEB	MAR	ABR	MAY	JUN	JUL	AGO	SEP	OCT	NOV			DIC
VARIABLE 1			PROGRAMADO VARIABLE 1														
VARIABLE 2			PROGRAMADO VARIABLE 2														

VARIABLES	NOMBRE	UNIDAD DE MEDIDA	CALENDARIO - PROGRAMADO												TOTAL	PORCENTAJE PROGRAMADO EN EL AÑO	
			REALIZADO	ENE	FEB	MAR	ABR	MAY	JUN	JUL	AGO	SEP	OCT	NOV			DIC
VARIABLE 1			REALIZADO VARIABLE 1														
VARIABLE 2			REALIZADO VARIABLE 2														

CUMPLIMIENTO FINAL

Explicaciones y causas de las variaciones al cumplimiento de la programación. ¿Por qué no se cumplió o por qué se superó considerablemente lo programado?





CLAVE: 17/06  
 ENTIDAD FISCALIZADA: Los Reyes de Juárez  
 AÑO: 2023

FECHA DE APROBACIÓN  
 HOJA: DE:

**PROGRAMA PRESUPUESTARIO**

Nombre del Programa: ECOLOGÍA  
 Unidad(es) Responsable(s): REGIDURÍA DE ECOLOGÍA  
 Costo Total del Programa: \$5,374,566.82

COMPONENTE	DESCRIPCIÓN	TIPO DE MEDIDA	CALENDARIO												TOTAL	PORCENTAJE DE CUMPLIMIENTO DE LA ACTIVIDAD		
			PROGRAMADO / REALIZADO	ENE	FEB	MAR	ABR	MAY	JUN	JUL	AGO	SEP	OCT	NOV			DIC	
C1	1 PAGO DEL PERSONAL DEL AREA DE ECOLOGIA	QUINCENAS	PROGRAMADO	2	2	2	2	2	2	2	2	2	2	2	2	2	25	0%
			REALIZADO	0	0	0	0	0	0	0	0	0	0	0	0	0		
	2 PAGO DE DIESEL PARA EL CARRO RECOLECTOR DE BASURA	PAGOS	PROGRAMADO	1	1	1	1	1	1	1	1	1	1	1	1	12	0%	
			REALIZADO	0	0	0	0	0	0	0	0	0	0	0	0	0		
	3 MANTENIMIENTO MECANICO A LOS CARROS RECOLECTORES DE BASURA	MANTENIMIENTO	PROGRAMADO	1	1	1	1	1	1	1	1	1	1	1	1	12	0%	
REALIZADO			0	0	0	0	0	0	0	0	0	0	0	0	0			
4 PAGO POR MANEJO DE DESECHOS SOLIDOS (DEPOSITO DE BASURA)	PAGOS	PROGRAMADO	1	1	1	1	1	1	1	1	1	1	1	1	12	0%		
5 PAGO POR EXPLOTACION DE AGUAS NACIONALES Y DESCARGA DE AGUAS NEGRAS	PAGOS	PROGRAMADO	1	1	1	1	1	1	1	1	1	1	1	1	12	0%		
C2	1 COMPRA DE ARBOLES, FLORES Y PLANTAS DE ORNATO	COMPRA	PROGRAMADO	1	1	1	1	1	1	1	1	1	1	1	12	0%		
			REALIZADO	0	0	0	0	0	0	0	0	0	0	0	0			
	2 COMPRA DE UNIFORME PARA PERSONAL DEL HAYUNTAMIENTO	COMPRA	PROGRAMADO	1	1	1	1	1	1	1	1	1	1	1	12	0%		
			REALIZADO	0	0	0	0	0	0	0	0	0	0	0	0			
	3 COMPRA Y/O LLENADO DE EXTINTORES PARA CONTROL DE INCENDIOS	PAGOS	PROGRAMADO	1	1	1	1	1	1	1	1	1	1	1	12	0%		
4 COMPRA DE TRINCHOS DE PASTA PARA RELLENAR PAPA DE AGUA Y REGAR JARDINES O ABASTECER A CIUDADANOS QUE LO SOLICITAN		PROGRAMADO	1	1	1	1	1	1	1	1	1	1	1	12	0%			
5		PROGRAMADO	0	0	0	0	0	0	0	0	0	0	0	0	0%			
C3	1		PROGRAMADO	0	0	0	0	0	0	0	0	0	0	0	0	0%		
			REALIZADO	0	0	0	0	0	0	0	0	0	0	0	0			
	2		PROGRAMADO	0	0	0	0	0	0	0	0	0	0	0	0	0%		
			REALIZADO	0	0	0	0	0	0	0	0	0	0	0	0			
	3		PROGRAMADO	0	0	0	0	0	0	0	0	0	0	0	0	0%		
REALIZADO			0	0	0	0	0	0	0	0	0	0	0	0				
4		PROGRAMADO	0	0	0	0	0	0	0	0	0	0	0	0	0%			
5		PROGRAMADO	0	0	0	0	0	0	0	0	0	0	0	0	0%			
C4	1		PROGRAMADO	0	0	0	0	0	0	0	0	0	0	0	0	0%		
			REALIZADO	0	0	0	0	0	0	0	0	0	0	0	0			
	2		PROGRAMADO	0	0	0	0	0	0	0	0	0	0	0	0	0%		
			REALIZADO	0	0	0	0	0	0	0	0	0	0	0	0			
	3		PROGRAMADO	0	0	0	0	0	0	0	0	0	0	0	0	0%		
REALIZADO			0	0	0	0	0	0	0	0	0	0	0	0				
4		PROGRAMADO	0	0	0	0	0	0	0	0	0	0	0	0	0%			
5		PROGRAMADO	0	0	0	0	0	0	0	0	0	0	0	0	0%			
C5	1		PROGRAMADO	0	0	0	0	0	0	0	0	0	0	0	0	0%		
			REALIZADO	0	0	0	0	0	0	0	0	0	0	0	0			
	2		PROGRAMADO	0	0	0	0	0	0	0	0	0	0	0	0	0%		
			REALIZADO	0	0	0	0	0	0	0	0	0	0	0	0			
	3		PROGRAMADO	0	0	0	0	0	0	0	0	0	0	0	0	0%		
REALIZADO			0	0	0	0	0	0	0	0	0	0	0	0				
4		PROGRAMADO	0	0	0	0	0	0	0	0	0	0	0	0	0%			
5		PROGRAMADO	0	0	0	0	0	0	0	0	0	0	0	0	0%			

*[Signature]*  
 C. MANUEL HERRERA PONCE  
 PRESIDENTE MUNICIPAL  
*Galvin...*  
 REGIDORA DE ECOLOGIA

*[Signature]*  
 C. JOSE REYNALDO VELAZQUEZ VENTURA  
 TESORERO MUNICIPAL  
 RESPONSABLE 2

*[Signature]*  
 C. OSCAR MORO LÓPEZ  
 CONTRALOR MUNICIPAL  
 RESPONSABLE 3



TESORERÍA MUNICIPAL  
 DE LOS REYES DE JUÁREZ, PUEBLA  
 2021 - 2024

**PRESIDENTE MUNICIPAL CONSTITUCIONAL  
 DE LOS REYES DE JUÁREZ, PUEBLA  
 2021 - 2024**

**REGIDORA DE IGUALDAD DE GÉNERO  
 Y ECOLOGÍA  
 DE LOS REYES DE JUÁREZ, PUEBLA  
 2021 - 2024**

**CONTRALORIA MUNICIPAL  
 DE LOS REYES DE JUÁREZ, PUEBLA  
 2021 - 2024**



CLAVE: 17/06  
 ENTIDAD FISCALIZADA: Los Reyes de Juárez  
 AÑO: 2023

FECHA DE APROBACIÓN  
 HOJA: DE:

**PROGRAMA PRESUPUESTARIO**

Nombre del Programa	OBRAS PÚBLICAS										
Unidad(es) Responsable(s)	REGIDURÍA DE DESARROLLO URBANO, MEDIO AMBIENTE, OBRAS Y SERVICIOS PÚBLICOS										
Costo Total del Programa	\$65,433,056.80										
Fuente de Financiamiento	<table border="1"> <tr> <th>RECURSOS PROPIOS</th> <th>PARTICIPACIONES</th> <th>FISM</th> <th>FORTAMUN</th> <th>OTROS RECURSOS</th> </tr> <tr> <td>\$189,968.75</td> <td>\$3,674,800.14</td> <td>\$34,586,898.13</td> <td>\$22,164,425.23</td> <td>\$4,816,964.35</td> </tr> </table>	RECURSOS PROPIOS	PARTICIPACIONES	FISM	FORTAMUN	OTROS RECURSOS	\$189,968.75	\$3,674,800.14	\$34,586,898.13	\$22,164,425.23	\$4,816,964.35
RECURSOS PROPIOS	PARTICIPACIONES	FISM	FORTAMUN	OTROS RECURSOS							
\$189,968.75	\$3,674,800.14	\$34,586,898.13	\$22,164,425.23	\$4,816,964.35							
Monto Específico											

CLASIFICACIÓN FUNCIONAL DEL GASTO	
CLASIFICACIÓN	CONCEPTO
Finalidad	2. Desarrollo social
Función	2.2. Vivienda y servicios a la comunidad
Subfunción	2.2.1 Urbanización
Sub/Subfunción	

DATOS DE VINCULACIÓN AL PLAN ESTATAL DE DESARROLLO  
 Enfoque Transversal. Infraestructura  
 DATOS DE VINCULACIÓN AL PLAN MUNICIPAL DE DESARROLLO (EJES, ESTRATEGIAS U OBJETIVOS GENERALES)  
 DESARROLLO DE LA INFRAESTRUCTURA EN SERVICIOS BÁSICOS DEL MUNICIPIO

NIVEL INMEDIATO INFERIOR (OBJETIVO O LINEA ESTRATEGICA)  
 Aumentar la infraestructura de los servicios básicos que mejore y amplíe el nivel de acceso a los servicios básicos de salud, vivienda y educación, para reducir los niveles de marginación y pobreza que presenta nuestro municipio.

DATOS DE VINCULACIÓN A OBJETIVOS DE DESARROLLO SOSTENIBLE  
 9. Construir infraestructura resiliente, promover la industrialización inclusiva y sostenible y fomentar la innovación.

FIN

REGIMEN NARRATIVO: DISMINUIR LOS INDICES DE POBREZA Y MARGINACIÓN DE LA POBLACIÓN

Indicador

NOMBRE	PORCENTAJE DE LA POBLACIÓN QUE VIVE EN POBREZA Y POBREZA EXTREMA		
DIRECCIÓN A MEJOR	Eficiencia	FRECUENCIA DE MEDICIÓN	SEMESTRAL
TIPO DE INDICADOR	Gestión	TIPO DE FÓRMULA	Porcentaje
	MÉTODO DE CÁLCULO	V1/A2*100=	
	COMPORTAMIENTO DEL INDICADOR HACIA LA META	Descendente	
	LINEA BASE	META DEL INDICADOR	
	VALOR	AÑO	
		2022	

PROGRAMADO

VARIABLES	NOMBRE	UNIDAD DE MEDIDA	CALENDARIO - PROGRAMADO												TOTAL	META PROGRAMADA EN EL AÑO				
			PROGRAMADO	ENE	FEB	MAR	ABR	MAY	JUN	JUL	AGO	SEP	OCT	NOV			DIC			
VARIABLE 1	POBLACION DEL MUNICIPIO QUE CIELO DE UBICARSE EN LOS POLIGONOS DE POBREZA EN EL AÑO 2020	PERSONAS	PROGRAMADO VARIABLE 1															1200	1200	4.00%
VARIABLE 2	POBLACION TOTAL DEL MUNICIPIO EN SITUACION DE POBREZA SEGUN EL ULTIMO REPORTE DE INEGI	PERSONAS	PROGRAMADO VARIABLE 2															30021	30021	

REALIZADO

VARIABLES	NOMBRE	UNIDAD DE MEDIDA	CALENDARIO - PROGRAMADO												TOTAL	RESULTADO ALCANZADO EN EL AÑO				
			REALIZADO	ENE	FEB	MAR	ABR	MAY	JUN	JUL	AGO	SEP	OCT	NOV			DIC			
VARIABLE 1	POBLACION DEL MUNICIPIO QUE CIELO DE UBICARSE EN LOS POLIGONOS DE POBREZA EN EL AÑO 2020	PERSONAS	REALIZADO VARIABLE 1																	#VALORI
VARIABLE 2	POBLACION TOTAL DEL MUNICIPIO EN SITUACION DE POBREZA SEGUN EL ULTIMO REPORTE DE INEGI	PERSONAS	REALIZADO VARIABLE 2																	

Explicaciones y causas de las variaciones al cumplimiento de la programación, ¿Por qué no se cumplió o por qué se supero considerablemente lo programado?

PROPOSITO

REGIMEN NARRATIVO: EL MUNICIPIO DE LOS REYES DE JUAREZ PRESENTA UN AVANCE EN LA URBANIZACIÓN DE SU TERRITORIO.

Indicador

NOMBRE	PORCENTAJE DE LA POBLACIÓN QUE CUENTA CON TODOS LOS SERVICIOS BÁSICOS (LUZ, AGUA, DRENAJE)		
DIRECCIÓN A MEJOR	Eficiencia	FRECUENCIA DE MEDICIÓN	SEMESTRAL
TIPO DE INDICADOR	Estratégico	TIPO DE FÓRMULA	Porcentaje
	MÉTODO DE CÁLCULO	V1/A2*100=	
	COMPORTAMIENTO DEL INDICADOR HACIA LA META	Ascendente	
	LINEA BASE	META DEL INDICADOR	
	VALOR	AÑO	
		2021	

PROGRAMADO

VARIABLES	NOMBRE	UNIDAD DE MEDIDA	CALENDARIO - PROGRAMADO												TOTAL	META PROGRAMADA EN EL AÑO				
			PROGRAMADO	ENE	FEB	MAR	ABR	MAY	JUN	JUL	AGO	SEP	OCT	NOV			DIC			
VARIABLE 1	Nº DE VIVIENDAS QUE CUENTAN CON LOS SERVICIOS BÁSICOS SEGUN REPORTE DE INEGI	VIVIENDAS	PROGRAMADO VARIABLE 1															6208	6208	81.20%
VARIABLE 2	NUMERO DE VIVIENDAS EXISTENTES EN EL MUNICIPIO SEGUN ULTIMO REPORTE DE INEGI	VIVIENDAS	PROGRAMADO VARIABLE 2															6511	6511	





CLAVE: 17/06  
 ENTIDAD FISCALIZADA: Los Reyes de Juárez  
 AÑO: 2023

FECHA DE APROBACIÓN  
 HOJA: DE:

**PROGRAMA PRESUPUESTARIO**

Nombre del Programa: OBRAS PÚBLICAS  
 Unidad(es) Responsable(s): REGIDURIA DE DESARROLLO URBANO, MEDIO AMBIENTE, OBRAS Y SERVICIOS PÚBLICOS  
 Costo Total del Programa: \$85,433,056.60

**REALIZADO**

VARIABLES	NOMBRE	UNIDAD DE MEDIDA	CALENDARIO - PROGRAMADO												TOTAL	RESULTADO AL CERRADO EN EL AÑO			
			REALIZADO	ENE	FEB	MAR	ABR	MAY	JUN	JUL	AGO	SEP	OCT	NOV			DIC		
VARIABLE 1	TP DE VIVIENDAS QUE CUENTAN CON LOS SERVICIOS BÁSICOS SEGUN PADRON DE INQUILINOS	VIVIENDAS	REALIZADO VARIABLE 1																#VALORI
VARIABLE 2	NUMERO DE VIVIENDAS EXISTENTES EN EL MUNICIPIO SEGUN ULTIMO REPORTE DE INEGI	VIVIENDAS	REALIZADO VARIABLE 2																#VALORI

CUMPLIMIENTO FINAL

Explicaciones y causas de las variaciones al cumplimiento de la programación, ¿Por qué no se cumple o por que se supere considerablemente lo programado?

**COMPONENTES**

COMPONENTE 1  
 REGIMEN NARRATIVO: CAMINOS Y CARRETERAS QUE COMUNICAN A LAS COMUNIDADES CON LA CABECERA MUNICIPAL RESTAURADAS Y/O CONSTRUIDAS

**Indicador**

NOMBRE: PORCENTAJE DE CALLES QUE SE ENCUENTRAN EN BUEN ESTADO

DIMENSION A MEDIR: Eficiencia

TIPO DE MEDICION: Estratégico

FRECUENCIA DE MEDICION: SEMESTRAL

TIPO DE FÓRMULA: Porcentaje

MÉTODO DE CÁLCULO:  $V1/N2*100=$

COMPORTAMIENTO DEL INDICADOR HACIA LA META: Ascendente

LIBRA BASE: 2021

META DEL INDICADOR:

VALOR: AÑO

**PROGRAMADO**

VARIABLES	NOMBRE	UNIDAD DE MEDIDA	CALENDARIO - PROGRAMADO												TOTAL	META PROGRAMADA EN EL AÑO			
			PROGRAMADO	ENE	FEB	MAR	ABR	MAY	JUN	JUL	AGO	SEP	OCT	NOV			DIC		
VARIABLE 1	KM DE CAMINOS Y CARRETERAS RESTAURADAS O CONSTRUIDAS EN EL MUNICIPIO	KM	PROGRAMADO VARIABLE 1					5										13	29.89%
VARIABLE 2	KM DE CAMINOS Y CARRETERAS EN MAL ESTADO EN EL MUNICIPIO	KM	PROGRAMADO VARIABLE 2														45	45	

**REALIZADO**

VARIABLES	NOMBRE	UNIDAD DE MEDIDA	CALENDARIO - PROGRAMADO												TOTAL	RESULTADO AL CERRADO EN EL AÑO			
			REALIZADO	ENE	FEB	MAR	ABR	MAY	JUN	JUL	AGO	SEP	OCT	NOV			DIC		
VARIABLE 1	KM DE CAMINOS Y CARRETERAS RESTAURADAS O CONSTRUIDAS EN EL MUNICIPIO	KM	REALIZADO VARIABLE 1																#VALORI
VARIABLE 2	KM DE CAMINOS Y CARRETERAS EN MAL ESTADO EN EL MUNICIPIO	KM	REALIZADO VARIABLE 2																#VALORI

CUMPLIMIENTO FINAL

Explicaciones y causas de las variaciones al cumplimiento de la programación, ¿Por qué no se cumple o por que se supere considerablemente lo programado?

COMPONENTE 2  
 REGIMEN NARRATIVO: AMPLIACIÓN Y CONSTRUCCIÓN DE RED DELUZ ELECTRICA, AGUA POTABLE Y DRENAJE EJECUTADOS

**Indicador**

NOMBRE: PROMEDIO DE OBRAS CONSTRUIDAS EN CADA COMUNIDAD

DIMENSION A MEDIR: Eficiencia

TIPO DE MEDICION: Estratégico

FRECUENCIA DE MEDICION: SEMESTRAL

TIPO DE FÓRMULA: Promedio

MÉTODO DE CÁLCULO:  $V1/N2=$

COMPORTAMIENTO DEL INDICADOR HACIA LA META: Ascendente

LIBRA BASE: 2021

META DEL INDICADOR:

VALOR: AÑO

**PROGRAMADO**

VARIABLES	NOMBRE	UNIDAD DE MEDIDA	CALENDARIO - PROGRAMADO												TOTAL	META PROGRAMADA EN EL AÑO			
			PROGRAMADO	ENE	FEB	MAR	ABR	MAY	JUN	JUL	AGO	SEP	OCT	NOV			DIC		
VARIABLE 1	OBRAS REALIZADAS (AMPLIACIÓN LUZ ELECTRICA, AGUA POTABLE Y DRENAJE)	OBRAS	PROGRAMADO VARIABLE 1	1	2	1	3	1	1	3	1	2	1	3	1			20	#VALORI
VARIABLE 2	NUMERO DE COMUNIDADES PERTENECIENTES AL MUNICIPIO	COMUNIDADES	PROGRAMADO VARIABLE 2																#VALORI

**REALIZADO**

VARIABLES	NOMBRE	UNIDAD DE MEDIDA	CALENDARIO - PROGRAMADO												TOTAL	RESULTADO AL CERRADO EN EL AÑO			
			REALIZADO	ENE	FEB	MAR	ABR	MAY	JUN	JUL	AGO	SEP	OCT	NOV			DIC		
VARIABLE 1	OBRAS REALIZADAS (AMPLIACIÓN LUZ ELECTRICA, AGUA POTABLE Y DRENAJE)	OBRAS	REALIZADO VARIABLE 1																#VALORI
VARIABLE 2	NUMERO DE COMUNIDADES PERTENECIENTES AL MUNICIPIO	COMUNIDADES	REALIZADO VARIABLE 2																#VALORI

CUMPLIMIENTO FINAL

Explicaciones y causas de las variaciones al cumplimiento de la programación, ¿Por qué no se cumple o por que se supere considerablemente lo programado?

COMPONENTE 3  
 REGIMEN NARRATIVO: REHABILITACIÓN DE EDIFICIOS Y ESPACIOS PUBLICOS (AULAS EDUCATIVAS Y CENTROS DE SALUD) OTORGADOS

**Indicador**

NOMBRE: PORCENTAJE DE EDIFICIOS PÚBLICOS QUE FUERON RESTAURADOS



CLAVE: 17/06  
 ENTIDAD FISCALIZADA: Los Reyes de Juárez  
 AÑO: 2023

FECHA DE APROBACIÓN  
 HOJA: DE:

**PROGRAMA PRESUPUESTARIO**

Nombre del Programa: OBRAS PÚBLICAS  
 Unidad(es) Responsable(s): REGIDURÍA DE DESARROLLO URBANO, MEDIO AMBIENTE, OBRAS Y SERVICIOS PÚBLICOS  
 Costo Total del Programa: \$65,435,056.60

ORIENTACIÓN A METAS	Eficiencia	FRECUENCIA DE MEDICIÓN	SEMESTRAL	MÉTODO DE CÁLCULO	V1A/2*100=
TIPO DE INDICADOR	Estratégico	TIPO DE FÓRMULA	Porcentaje	COMPORTAMIENTO DEL INDICADOR HACIA LA META	Descendente
LIBRABASE			META DEL INDICADOR		
VALOR			AÑO		

VARIABLES	NOMBRE	UNIDAD DE MEDIDA	CALENDARIO PROGRAMADO												TOTAL	META PROGRAMADA EN EL AÑO			
			ENE	FEB	MAR	ABR	MAY	JUN	JUL	AGO	SEP	OCT	NOV	DIC					
VARIABLE 1	NÚMERO DE EDIFICIOS Y ESPACIOS PÚBLICOS EN EL MUNICIPIO DETERMINADOS	ESPACIOS	PROGRAMADO VARIABLE 1	1		1		2					1		1			6	35.29%
VARIABLE 2	NÚMERO DE EDIFICIOS Y ESPACIOS PÚBLICOS EN EL MUNICIPIO	ESPACIOS	PROGRAMADO VARIABLE 2	17														17	

VARIABLES	NOMBRE	UNIDAD DE MEDIDA	CALENDARIO PROGRAMADO												TOTAL	PORCENTAJE REALIZADO EN EL AÑO				
			ENE	FEB	MAR	ABR	MAY	JUN	JUL	AGO	SEP	OCT	NOV	DIC						
VARIABLE 1	NÚMERO DE EDIFICIOS Y ESPACIOS PÚBLICOS EN EL MUNICIPIO DETERMINADOS	ESPACIOS	REALIZADO VARIABLE 1																	0 VALOR
VARIABLE 2	NÚMERO DE EDIFICIOS Y ESPACIOS PÚBLICOS EN EL MUNICIPIO	ESPACIOS	REALIZADO VARIABLE 2																	

**CUMPLIMIENTO FINAL**

Explicaciones y causas de las variaciones al cumplimiento de la programación, ¿Por qué no se cumplió o por qué se superó considerablemente lo programado?

COMPONENTE 4 RESUMEN DIAGNÓSTICO

**Indicador**

NOMBRE	
ORIENTACIÓN A METAS	FRECUENCIA DE MEDICIÓN
TIPO DE INDICADOR	TIPO DE FÓRMULA
LIBRABASE	
META DEL INDICADOR	
VALOR	AÑO

VARIABLES	NOMBRE	UNIDAD DE MEDIDA	CALENDARIO PROGRAMADO												TOTAL	META PROGRAMADA EN EL AÑO				
			ENE	FEB	MAR	ABR	MAY	JUN	JUL	AGO	SEP	OCT	NOV	DIC						
VARIABLE 1			PROGRAMADO VARIABLE 1																	FALSO
VARIABLE 2			PROGRAMADO VARIABLE 2																	

VARIABLES	NOMBRE	UNIDAD DE MEDIDA	CALENDARIO PROGRAMADO												TOTAL	PORCENTAJE PROGRAMADO EN EL AÑO				
			ENE	FEB	MAR	ABR	MAY	JUN	JUL	AGO	SEP	OCT	NOV	DIC						
VARIABLE 1			REALIZADO VARIABLE 1																	FALSO
VARIABLE 2			REALIZADO VARIABLE 2																	

**CUMPLIMIENTO FINAL**

Explicaciones y causas de las variaciones al cumplimiento de la programación, ¿Por qué no se cumplió o por qué se superó considerablemente lo programado?

COMPONENTE 4 RESUMEN DIAGNÓSTICO

**Indicador**

NOMBRE	
ORIENTACIÓN A METAS	FRECUENCIA DE MEDICIÓN
TIPO DE INDICADOR	TIPO DE FÓRMULA
LIBRABASE	
META DEL INDICADOR	
VALOR	AÑO

VARIABLES	NOMBRE	UNIDAD DE MEDIDA	CALENDARIO PROGRAMADO												TOTAL	META PROGRAMADA EN EL AÑO				
			ENE	FEB	MAR	ABR	MAY	JUN	JUL	AGO	SEP	OCT	NOV	DIC						
VARIABLE 1			PROGRAMADO VARIABLE 1																	FALSO
VARIABLE 2			PROGRAMADO VARIABLE 2																	

VARIABLES	NOMBRE	UNIDAD DE MEDIDA	CALENDARIO PROGRAMADO												TOTAL	PORCENTAJE PROGRAMADO EN EL AÑO				
			ENE	FEB	MAR	ABR	MAY	JUN	JUL	AGO	SEP	OCT	NOV	DIC						
VARIABLE 1			REALIZADO VARIABLE 1																	FALSO
VARIABLE 2			REALIZADO VARIABLE 2																	

**CUMPLIMIENTO FINAL**

Explicaciones y causas de las variaciones al cumplimiento de la programación, ¿Por qué no se cumplió o por qué se superó considerablemente lo programado?





CLAVE: 17/06  
 ENTIDAD FISCALIZADA: Los Reyes de Juárez  
 AÑO: 2023

FECHA DE APROBACIÓN  
 HOJA: DE:

**PROGRAMA PRESUPUESTARIO**

Nombre del Programa: OBRAS PÚBLICAS  
 Unidad(es) Responsable(s): REGIDURÍA DE DESARROLLO URBANO, MEDIO AMBIENTE, OBRAS Y SERVICIOS PÚBLICOS  
 Costo Total del Programa: \$65,433,056.60

COMPONENTE	DESCRIPCIÓN	UNIDAD DE MEDIDA	CALENDARIO												TOTAL	PORCENTAJE DE CUMPLIMIENTO DE LA ACTIVIDAD			
			PROGRAMADO / REALIZADO	ENE	FEB	MAR	ABR	MAY	JUN	JUL	AGO	SEP	OCT	NOV			DIC		
C1	1 PAGO DE PERSONAL QUE LABORA EN EL AREA DE OBRAS PÚBLICAS	DUNICENAS	PROGRAMADO	2	2	2	2	2	2	2	2	2	2	2	2	2	25	0%	
			REALIZADO															0	
	2 EJECUCIÓN DE OBRAS DE ADQUINAMIENTO O REPARACIÓN DE CAMINOS Y CARRETERAS	OBRAS	PROGRAMADO	1	1		2	2		1	2		1		1		11	0%	
			REALIZADO															0	
			PROGRAMADO															0	
C2	1 PAGO DE ALUMBRADO PÚBLICO Y SERVICIO DE LUZ DE POZOS DE AGUA POTABLE Y TODO LO RELACIONADO CON EL SERVICIO DE LUZ	PAGOS	PROGRAMADO	1	1	1	1	1	1	1	1	1	1	1	1	12	0%		
			REALIZADO															0	
	2 PAGO DE APORTACIONES A CONVENIOS ESTATALES Y FEDERALES	PAGOS	PROGRAMADO		1		1	2		1	2		1	1		9	0%		
			REALIZADO														0		
	3 APLICACIÓN DE OBRAS DE REFORMA DE SERVICIOS DE LUZ ELECTRICA, AGUA PORTABLE, DRENAJE Y ALCANTABILLADO	OBRAS	PROGRAMADO	1	2	1	3	1	1	3	1	2	1	3	1	20	0%		
REALIZADO																0			
PROGRAMADO																0			
C3	1 COMPRA DE MATERIAL DE CONSTRUCCIÓN (CEMENTO, ARENA, GRAVA, CAL, VIRILLA, ETC)	COMPRAS	PROGRAMADO	1	1	1	1	1	1	1	1	1	1	1	12	0%			
			REALIZADO														0		
	2 COMPRA DE MUEBLES DE MADERA, METALICOS O DE CRISTAL PARA FURNELAR EDIFICIOS PUBLICOS	COMPRAS	PROGRAMADO		1				1		1				3	0%			
			REALIZADO													0			
	3 EJECUCIÓN DE OBRAS DE REHABILITACIÓN Y/O CONSTRUCCIÓN DE EDIFICIOS O ESPACIOS PÚBLICOS	OBRAS	PROGRAMADO	1	1		2			1		1			6	0%			
REALIZADO															0				
PROGRAMADO															0				
C4	1		PROGRAMADO												0				
			REALIZADO													0			
	2		PROGRAMADO												0				
			REALIZADO													0			
			PROGRAMADO													0			
C5	1		PROGRAMADO												0				
			REALIZADO													0			
	2		PROGRAMADO												0				
			REALIZADO													0			
			PROGRAMADO													0			

*[Signature]*  
 C. MANUEL HERRERA PONCE  
 PRESIDENTE MUNICIPAL

*[Signature]*  
 C. JOSÉ REYNALDO VELÁZQUEZ VENTURA  
 TESORERO MUNICIPAL

*[Signature]*  
 CARLOS MORO LÓPEZ  
 CONTRALOR MUNICIPAL

C. JOSÉ FRANCISCO AGUILERA NUÑEZ  
 REGIDOR DE DESARROLLO URBANO

*[Signature]*  
 ARO. JULIO CERVANTES CORTES  
 DIRECTOR DE OBRAS PÚBLICAS

RESPONSABLE 3



PRESIDENTE MUNICIPAL CONSTITUCIONAL  
 DE LOS REYES DE JUÁREZ, PUEBLA  
 2021 - 2024



CONTRALORIA MUNICIPAL  
 DE LOS REYES DE JUÁREZ, PUEBLA  
 2021 - 2024