

MUNICIPIO DE LOS REYES DE JUÁREZ PUEBLA

ESTADO ANALÍTICO DE INGRESOS
 Del 1 de Enero al 31 de Marzo de 2024
 (Cifras en pesos)

Rubro de Ingresos	Ingreso Estimado (1)	Ampliaciones y Reducciones (2)	Ingreso Modificado (3=1+2)	Ingreso Davengado (4)	Ingreso Recaudado (5)	Diferencia (6=5-1)
IMPUESTOS	1,237,720.00	0.00	1,237,720.00	332,644.00	319,000.00	-918,720.00
CUOTAS Y APORTACIONES DE SEGURIDAD SOCIAL	0.00	0.00	0.00	0.00	0.00	0.00
CONTRIBUCIONES DE MEJORAS	100,000.00	0.00	100,000.00	0.00	0.00	-100,000.00
DERECHOS	1,750,000.00	0.00	1,750,000.00	314,440.00	303,083.00	-1,446,917.00
PRODUCTOS	300,000.00	0.00	300,000.00	73,595.15	72,195.15	-227,804.85
APROVECHAMIENTOS	50,000.00	0.00	50,000.00	74,385.00	65,123.00	15,123.00
INGRESOS POR VENTAS DE BIENES Y SERVICIOS	0.00	0.00	0.00	0.00	0.00	0.00
PARTICIPACIONES Y APORTACIONES	113,323,486.43	0.00	113,323,486.43	20,403,692.32	20,403,692.32	-92,919,794.11
TRANSFERENCIAS, ASIGNACIONES, SUBSIDIOS Y OTRAS AYUDAS	0.00	0.00	0.00	0.00	0.00	0.00
INGRESOS DERIVADOS DE FINANCIAMIENTOS	0.00	0.00	0.00	0.00	0.00	0.00
TOTAL	116,761,206.43	0.00	116,761,206.43	21,198,756.47	21,163,093.47	
					Ingresos Excedentes	0.00

MUNICIPIO DE LOS REYES DE JUÁREZ PUEBLA


ESTADO ANALÍTICO DE INGRESOS
Del 1 de Enero al 31 de Marzo de 2024
(Cifras en pesos)


Estado Analítico de Ingresos por Fuente de Financiamiento	Ingreso Estimado (1)	Ampliaciones/ Reducciones (2)	Ingreso Modificado (3=1+2)	Ingreso Devengado (4)	Ingreso Recaudado (5)	Diferencia (6=5-1)
INGRESOS DEL PODER EJECUTIVO FEDERAL O ESTATAL Y DE LOS MUNICIPIOS	0.00	0.00	0.00	0.00	0.00	0.00
IMPUESTOS	0.00	0.00	0.00	0.00	0.00	0.00
CUOTAS Y APORTACIONES DE SEGURIDAD SOCIAL	0.00	0.00	0.00	0.00	0.00	0.00
CONTRIBUCIONES DE MEJORAS	0.00	0.00	0.00	0.00	0.00	0.00
DERECHOS	0.00	0.00	0.00	0.00	0.00	0.00
PRODUCTOS	0.00	0.00	0.00	0.00	0.00	0.00
APROVECHAMIENTOS	0.00	0.00	0.00	0.00	0.00	0.00
PARTICIPACIONES Y APORTACIONES	0.00	0.00	0.00	0.00	0.00	0.00
TRANSFERENCIAS, ASIGNACIONES, SUBSIDIOS Y OTRAS AYUDAS	0.00	0.00	0.00	0.00	0.00	0.00
INGRESOS DE LOS ENTES PÚBLICOS DE LOS PODERES LEGISLATIVO Y JUDICIAL, DE LOS ÓRGANOS AUTÓNOMOS Y DEL SECTOR PARAESTATAL O PARAMUNICIPAL, ASÍ COMO DE LAS EMPRESAS PRODUCTIVAS DEL ESTADO	300,000.00	0.00	300,000.00	73,595.15	72,195.15	-227,804.85
CUOTAS Y APORTACIONES DE SEGURIDAD SOCIAL	0.00	0.00	0.00	0.00	0.00	0.00
PRODUCTOS	300,000.00	0.00	300,000.00	73,595.15	72,195.15	-227,804.85
INGRESOS POR VENTAS DE BIENES Y SERVICIOS	0.00	0.00	0.00	0.00	0.00	0.00
TRANSFERENCIAS, ASIGNACIONES, SUBSIDIOS Y OTRAS AYUDAS	0.00	0.00	0.00	0.00	0.00	0.00


ESTADO ANALÍTICO DE INGRESOS
 Del 1 de Enero al 31 de Marzo de 2024
 (Cifras en pesos)

Estado Analítico de Ingresos por Fuente de Financiamiento	Ingreso Estimado (1)	Ampliaciones/ Reducciones (2)	Ingreso Modificado (3=1+2)	Ingreso Devengado (4)	Ingreso Recaudado (5)	Diferencia (6=5-1)
INGRESOS DERIVADOS DE FINANCIAMIENTO	0.00	0.00	0.00	0.00	0.00	0.00
INGRESOS DERIVADOS DE FINANCIAMIENTOS	0.00	0.00	0.00	0.00	0.00	0.00
TOTAL	300,000.00	0.00	300,000.00	73,595.15	72,195.15	
					Ingresos Excedentes	0.00

Bajo protesta de decir verdad declaramos que los Estados Financieros y Balances presentados son razonablemente correctos y son responsabilidad del emisor.


 C. MANUEL HERRERA PONCE
 PRESIDENTE MUNICIPAL CONSTITUCIONAL


 MTR. OSCAR LOPEZ MORO
 SECRETARIO GENERAL
 MUNICIPIO DE LOS REYES DE JUÁREZ, PUEBLA
 2021 - 2024


 C. JOSE REYNALDO VELAZQUEZ VENTURA
 TESORERO MUNICIPAL

PRESIDENTE MUNICIPAL CONSTITUCIONAL
 DE LOS REYES DE JUÁREZ, PUEBLA
 2021 - 2024

SECRETARÍA MUNICIPAL
 DE LOS REYES DE JUÁREZ, PUEBLA
 2021 - 2024