



CLAVE: 17/06  
 ENTIDAD FISCALIZADA: Los Reyes de Juárez  
 AÑO: 2024

FECHA DE APROBACIÓN  
 27 DE FEBRERO 2024

**PROGRAMA PRESUPUESTARIO**

Nombre del Programa	TRANSFERENCIAS ANUALES	
Unidad(es) Responsable(s)	TESORERIA MUNICIPAL	
Costo Total del Programa	\$3,986,076.94	
Fuente de Financiamiento	RECURSOS PROPIOS	PARTICIPACIONES
Monto Específico	\$786,076.94	\$3,200,000.00

CLASIFICACIÓN	CONCEPTO
Finalidad	4. Otras no clasificadas en funciones anteriores
Fundón	4.2 Transferencias, participaciones y aportaciones entre diferentes niveles y órdenes de gobierno
Subfundón	4.2.2 Participaciones entre Diferentes Niveles y Órdenes de Gobierno
Sub/Subfundón	

DATOS DE VINCULACIÓN AL PLAN ESTATAL DE DESARROLLO	
4. Diminución de las Desigualdades	
DATOS DE VINCULACIÓN AL PLAN MUNICIPAL DE DESARROLLO (EJES, ESTRATEGIAS U OBJETIVOS GENERALES)	
ADMINISTRACIÓN EFICIENTE Y ATENCIÓN ASERTIVA	
NIVEL INMEDIATO INFERIOR (OBJETIVO O LÍNEA ESTRATÉGICA)	
Mejorar la calidad y eficiencia de los servicios públicos que ofrece al Ayuntamiento Municipal, en la cabecera y las Juntas Auxiliares	
DATOS DE VINCULACIÓN A OBJETIVOS DE DESARROLLO SOSTENIBLE	
10. Promover sociedades pacíficas e inclusivas para el desarrollo sostenible, facilitar el acceso a la justicia para todos y crear instituciones eficaces, responsables e inclusivas a todos los niveles	

SECTOR MANEJADO	MEJORAR EL DESARROLLO DE LA POBLACIÓN PROMOVIENDO LA COMUNICACIÓN Y PARTICIPACIÓN DE LOS TRES NIVELES DE GOBIERNO
-----------------	---

Indicador					
NOMBRE	PORCENTAJE DE APOYOS RECIBIDOS POR CADA JUNTA E INSPECTORIA AUXILIAR				
INDICADOR A MEDIR	Economía	FRECUENCIA DE MEDICIÓN	SEMESTRAL	MÉTODO DE CÁLCULO	V1/2*
TIPO DE INDICADOR	Gestión	TIPO DE FÓRMULA	Promedio	COMPORTAMIENTO DEL INDICADOR HACIA LA META	Regular
LÍNEA BASE			META DEL INDICADOR		
VALOR			8		

VARIABLES	NOMBRE	UNIDAD DE MEDIDA	CALENDARIO PROGRAMADO												TOTAL	META PROGRAMADA DEL AÑO		
			PROGRAMADO	ENE	FEB	MAR	ABR	MAY	JUN	JUL	AGO	SEP	OCT	NOV			DIC	
VARIABLE 1	Nº DE APOYOS OTORGADOS	COMUNIDADES	PROGRAMADO VARIABLE 1	5	5	5	5	5	5	5	5	5	5	5	5	5	5	5
VARIABLE 2	TU TEMPO DE COMUNIDADES PERTENECIENTES AL MUNICIPIO	APOYOS	PROGRAMADO VARIABLE 2	8														
			TOTAL													80	7.00	

VARIABLES	NOMBRE	UNIDAD DE MEDIDA	CALENDARIO PROGRAMADO												TOTAL	REALIZADO AL CIERRE DEL AÑO		
			REALIZADO	ENE	FEB	MAR	ABR	MAY	JUN	JUL	AGO	SEP	OCT	NOV			DEC	
VARIABLE 1	Nº DE APOYOS OTORGADOS	COMUNIDADES	REALIZADO VARIABLE 1															
VARIABLE 2	NÚMERO DE COMUNIDADES PERTENECIENTES AL MUNICIPIO	APOYOS	REALIZADO VARIABLE 2															
			TOTAL														8 VALORES	

**CUMPLIMIENTO FINAL**

Explicaciones y causas de las variaciones al cumplimiento de la programación, o por qué no se cumple o por qué se superó considerablemente la programación?

SECTOR MANEJADO	LAS JUNTAS E INSPECTORIAS AUXILIARES Y DIF MUNICIPAL RECIBEN SU PARTICIPACIÓN EN TIEMPO Y FORMA
-----------------	---

Indicador					
NOMBRE	PORCENTAJE DE COMUNIDADES QUE RECIBEN A TIEMPO SU PARTICIPACIÓN				
INDICADOR A MEDIR	Eficiencia	FRECUENCIA DE MEDICIÓN	SEMESTRAL	MÉTODO DE CÁLCULO	V1/2*100*
TIPO DE INDICADOR	Estratégico	TIPO DE FÓRMULA	Porcentaje	COMPORTAMIENTO DEL INDICADOR HACIA LA META	Regular
LÍNEA BASE			META DEL INDICADOR		
VALOR			100%		

VARIABLES	NOMBRE	UNIDAD DE MEDIDA	CALENDARIO PROGRAMADO												TOTAL	META PROGRAMADA DEL AÑO		
			PROGRAMADO	ENE	FEB	MAR	ABR	MAY	JUN	JUL	AGO	SEP	OCT	NOV			DEC	
VARIABLE 1	Nº DE COMUNIDADES QUE RECIBEN SU PARTICIPACIÓN EN EL TIEMPO MEE	COMUNIDADES	PROGRAMADO VARIABLE 1	8	8	8	8	8	8	8	8	8	8	8	8	8	8	8
VARIABLE 2	Nº DE COMUNIDADES PERTENECIENTES AL MUNICIPIO	COMUNIDADES	PROGRAMADO VARIABLE 2	8	8	8	8	8	8	8	8	8	8	8	8	8	8	8
			TOTAL													96	100.00%	



CLAVE: 17/06  
 ENTIDAD FISCALIZADA: Los Reyes de Juárez  
 AÑO: 2024

FECHA DE APROBACION  
 27 DE FEBRERO 2024

**PROGRAMA PRESUPUESTARIO**

Nombre del Programa: TRANSFERENCIAS ANUALES  
 Unidad(es) Responsable(s): TESORERIA MUNICIPAL  
 Costo Total del Programa: \$3,985,076.94

VARIABLES	NOMBRE	UNIDAD DE MEDIDA	CALENDARIO - PROGRAMADO												TOTAL	RESULTADO ALCANZADO EN EL AÑO			
			REALIZADO	ENE	FEB	MAR	ABR	MAY	JUN	JUL	AGO	SEP	OCT	NOV			DIC		
VARIABLE 1	Nº DE COMUNIDADES QUE RECIBEN SU PARTICIPACION EN EL MISMO MES	COMUNIDAD ES	REALIZADO VARIABLE 1																#VALORI
VARIABLE 2	Nº DE COMUNIDADES PERTENECIENTES AL MUNICIPIO	COMUNIDAD ES	REALIZADO VARIABLE 2																

CUMPLIMIENTO FINAL

Explicaciones y causas de las variaciones al cumplimiento de la programación ¿ Por qué no se cumplió o por que se supero considerablemente lo programado?

**COMPONENTES**

COMPONENTE 1  
 RESUMEN TEMATICO: LOS PRESIDENTES AUXILIARES Y DIF MUNICIPAL ENTREGAN EN TIEMPO Y FORMA SU COMPROBACION DE GASTOS

**Indicador**

NOMBRE: PORCENTAJE DE COMUNIDADES QUE ENTREGAN A TIEMPO SU COMPROBACION DE GASTOS

DIMENSION A MEDIR: Eficiencia      FRECUENCIA DE MEDICION: SEMESTRAL      METODO DE CALCULO: V1/V2\*100=

TIPO DE INDICADOR: Estratégico      TIPO DE FORMULA: Porcentaje      COMPLETAMIENTO DEL INDICADOR INICIA LA META: Regular

LIBRE BASE: VALOR AÑO 2023      META DEL INDICADOR: 100%

**PROGRAMADO**

VARIABLES	NOMBRE	UNIDAD DE MEDIDA	CALENDARIO - PROGRAMADO												TOTAL	META PROGRAMADA DEL AÑO			
			PROGRAMADO	ENE	FEB	MAR	ABR	MAY	JUN	JUL	AGO	SEP	OCT	NOV			DIC		
VARIABLE 1	Nº DE COMUNIDADES PERTENECIENTES AL MUNICIPIO AL CORRIENTE	COMUNIDAD ES	PROGRAMADO VARIABLE 1	5	5	5	5	5	5	5	5	5	5	5	5	5	5	90	100.00%
VARIABLE 2	Nº DE COMUNIDADES PERTENECIENTES AL MUNICIPIO	COMUNIDAD ES	PROGRAMADO VARIABLE 2	5	5	5	5	5	5	5	5	5	5	5	5	5	5	90	

**REALIZADO**

VARIABLES	NOMBRE	UNIDAD DE MEDIDA	CALENDARIO - PROGRAMADO												TOTAL	RESULTADO ALCANZADO EN EL AÑO			
			REALIZADO	ENE	FEB	MAR	ABR	MAY	JUN	JUL	AGO	SEP	OCT	NOV			DEC		
VARIABLE 1	Nº DE COMUNIDADES PERTENECIENTE AL MUNICIPIO AL CORRIENTE	COMUNIDAD ES	REALIZADO VARIABLE 1																#VALORI
VARIABLE 2	Nº DE COMUNIDADES PERTENECIENTES AL MUNICIPIO	COMUNIDAD ES	REALIZADO VARIABLE 2																

CUMPLIMIENTO FINAL

Explicaciones y causas de las variaciones al cumplimiento de la programación ¿ Por qué no se cumplió o por que se supero considerablemente lo programado?

**COMPONENTE 2**  
 RESUMEN TEMATICO: APOYOS ECONOMICOS PARA ACTIVIDADES CULTURALES OTORGADOS A LAS JUNTAS E INSPECTORIAS AUXILIARES

**Indicador**

NOMBRE: PORCENTAJE DE APOYOS RECIBIDOS POR CADA JUNTA E INSPECTORIA AUXILIAR

DIMENSION A MEDIR: Economía      FRECUENCIA DE MEDICION: SEMESTRAL      METODO DE CALCULO: V1/V2\*100=

TIPO DE INDICADOR: Gestión      TIPO DE FORMULA: Promedio      COMPLETAMIENTO DEL INDICADOR INICIA LA META: Regular

LIBRE BASE: VALOR AÑO 2023      META DEL INDICADOR: 100%

**PROGRAMADO**

VARIABLES	NOMBRE	UNIDAD DE MEDIDA	CALENDARIO - PROGRAMADO												TOTAL	META PROGRAMADA DEL AÑO			
			PROGRAMADO	ENE	FEB	MAR	ABR	MAY	JUN	JUL	AGO	SEP	OCT	NOV			DEC		
VARIABLE 1	Nº DE APOYOS OTORGADOS	COMUNIDAD ES	PROGRAMADO VARIABLE 1	5	5	5	5	5	5	5	5	5	5	5	5	5	5	60	7.50
VARIABLE 2	NUMERO DE COMUNIDADES PERTENECIENTES AL MUNICIPIO	APOYOS	PROGRAMADO VARIABLE 2	8														8	

**REALIZADO**

VARIABLES	NOMBRE	UNIDAD DE MEDIDA	CALENDARIO - PROGRAMADO												TOTAL	RESULTADO ALCANZADO EN EL AÑO			
			REALIZADO	ENE	FEB	MAR	ABR	MAY	JUN	JUL	AGO	SEP	OCT	NOV			DEC		
VARIABLE 1	Nº DE APOYOS OTORGADOS	COMUNIDAD ES	REALIZADO VARIABLE 1																#VALORI
VARIABLE 2	NUMERO DE COMUNIDADES PERTENECIENTES AL MUNICIPIO	APOYOS	REALIZADO VARIABLE 2																

CUMPLIMIENTO FINAL

Explicaciones y causas de las variaciones al cumplimiento de la programación ¿ Por qué no se cumplió o por que se supero considerablemente lo programado?

**COMPONENTE 3**  
 RESUMEN TEMATICO:

**Indicador**

NOMBRE:





CLAVE: 17/06  
 ENTIDAD FISCALIZADA: Los Reyes de Juárez  
 AÑO: 2024

FECHA DE APROBACIÓN  
 27 DE FEBRERO 2024

**PROGRAMA PRESUPUESTARIO**

Nombre del Programa: TRANSFERENCIAS ANUALES  
 Unidad(es) Responsable(s): TESORERÍA MUNICIPAL  
 Costo Total del Programa: \$3,995,076.94

DESIGNACIÓN A MEDIR	PRECISIÓN DE MEDICIÓN	MÉTODO DE CÁLCULO
TIPO DE INDICADOR	TIPO DE FÓRMULA	COMPLETAMIENTO DEL INDICADOR HACIA LA META
LÍNEA BASE		META DEL INDICADOR
VALOR	AÑO	

VARIABLES	NOMBRE	UNIDAD DE MEDIDA	CALENDARIO PROGRAMADO												TOTAL	META PROGRAMADA EN EL AÑO			
			PROGRAMADO	ENE	FEB	MAR	ABR	MAY	JUN	JUL	AGO	SEP	OCT	NOV			DIC		
VARIABLE 1			PROGRAMADO VARIABLE 1																FALSO
VARIABLE 2			PROGRAMADO VARIABLE 2																FALSO

VARIABLES	NOMBRE	UNIDAD DE MEDIDA	CALENDARIO PROGRAMADO												TOTAL	RESULTADO AL CANCELAR EN EL AÑO		
			REALIZADO	ENE	FEB	MAR	ABR	MAY	JUN	JUL	AGO	SEP	OCT	NOV			DIC	
VARIABLE 1			REALIZADO VARIABLE 1															FALSO
VARIABLE 2			REALIZADO VARIABLE 2															FALSO

CUMPLIMIENTO FINAL

Explicaciones y causas de las variaciones al cumplimiento de la programación. ¿ Por qué no se cumplió o por qué se supuso considerablemente lo programado?

COMPONENTE 1  
RESUMEN NARRATIVO

**Indicador**

DESIGNACIÓN A MEDIR	PRECISIÓN DE MEDICIÓN	MÉTODO DE CÁLCULO
TIPO DE INDICADOR	TIPO DE FÓRMULA	COMPLETAMIENTO DEL INDICADOR HACIA LA META
LÍNEA BASE		META DEL INDICADOR
VALOR	AÑO	

VARIABLES	NOMBRE	UNIDAD DE MEDIDA	CALENDARIO PROGRAMADO												TOTAL	META PROGRAMADA EN EL AÑO		
			PROGRAMADO	ENE	FEB	MAR	ABR	MAY	JUN	JUL	AGO	SEP	OCT	NOV			DIC	
VARIABLE 1			PROGRAMADO VARIABLE 1															FALSO
VARIABLE 2			PROGRAMADO VARIABLE 2															FALSO

VARIABLES	NOMBRE	UNIDAD DE MEDIDA	CALENDARIO PROGRAMADO												TOTAL	PORCENTAJE PROGRAMADO EN EL AÑO		
			REALIZADO	ENE	FEB	MAR	ABR	MAY	JUN	JUL	AGO	SEP	OCT	NOV			DIC	
VARIABLE 1			REALIZADO VARIABLE 1															FALSO
VARIABLE 2			REALIZADO VARIABLE 2															FALSO

CUMPLIMIENTO FINAL

Explicaciones y causas de las variaciones al cumplimiento de la programación. ¿ Por qué no se cumplió o por qué se supuso considerablemente lo programado?

COMPONENTE 2  
RESUMEN NARRATIVO

**Indicador**

DESIGNACIÓN A MEDIR	PRECISIÓN DE MEDICIÓN	MÉTODO DE CÁLCULO
TIPO DE INDICADOR	TIPO DE FÓRMULA	COMPLETAMIENTO DEL INDICADOR HACIA LA META
LÍNEA BASE		META DEL INDICADOR
VALOR	AÑO	

VARIABLES	NOMBRE	UNIDAD DE MEDIDA	CALENDARIO PROGRAMADO												TOTAL	META PROGRAMADA EN EL AÑO		
			PROGRAMADO	ENE	FEB	MAR	ABR	MAY	JUN	JUL	AGO	SEP	OCT	NOV			DIC	
VARIABLE 1			PROGRAMADO VARIABLE 1															FALSO
VARIABLE 2			PROGRAMADO VARIABLE 2															FALSO

VARIABLES	NOMBRE	UNIDAD DE MEDIDA	CALENDARIO PROGRAMADO												TOTAL	PORCENTAJE PROGRAMADO EN EL AÑO		
			REALIZADO	ENE	FEB	MAR	ABR	MAY	JUN	JUL	AGO	SEP	OCT	NOV			DIC	
VARIABLE 1			REALIZADO VARIABLE 1															FALSO
VARIABLE 2			REALIZADO VARIABLE 2															FALSO

CUMPLIMIENTO FINAL

Explicaciones y causas de las variaciones al cumplimiento de la programación. ¿ Por qué no se cumplió o por qué se supuso considerablemente lo programado?



CLAVE: 17/06  
 ENTIDAD FISCALIZADA: Los Reyes de Juárez  
 AÑO: 2024

FECHA DE APROBACIÓN  
 27 DE FEBRERO 2024

**PROGRAMA PRESUPUESTARIO**

Nombre del Programa: TRANSFERENCIAS ANUALES  
 Unidad(es) Responsable(s): TESORERÍA MUNICIPAL  
 Costo Total del Programa: \$3,986,076.94

**ACTIVIDADES**

COMPONENTE	DESCRIPCIÓN	UNIDAD DE MEDIDA	CALENDARIO												TOTAL	PORCENTAJE DE CUMPLIMIENTO DE LA ACTIVIDAD				
			PROGRAMADO / REALIZADO	ENE	FEB	MAR	ABR	MAY	JUN	JUL	AGO	SEP	OCT	NOV			DIC			
C1	PAGO DEL PERSONAL QUE LABORA EN EL DF MUNICIPAL	QUINCENAS	PROGRAMADO	2	2	2	2	2	2	2	2	2	2	2	2	2	2	25	0%	
			REALIZADO	0	0	0	0	0	0	0	0	0	0	0	0	0	0	0		
			PROGRAMADO	0	0	0	0	0	0	0	0	0	0	0	0	0	0	0		0%
			REALIZADO	0	0	0	0	0	0	0	0	0	0	0	0	0	0			
			PROGRAMADO	0	0	0	0	0	0	0	0	0	0	0	0	0	0			
C2	ENTREGA DE PARTICIPACIÓN MENSUAL A COMUNIDADES DEL MUNICIPIO Y DF MUNICIPAL	COMUNIDADES	PROGRAMADO	0	0	0	0	0	0	0	0	0	0	0	0	0	0	0%		
			REALIZADO	0	0	0	0	0	0	0	0	0	0	0	0	0	0			
			PROGRAMADO	0	0	0	0	0	0	0	0	0	0	0	0	0	0		0%	
			REALIZADO	0	0	0	0	0	0	0	0	0	0	0	0	0				
			PROGRAMADO	0	0	0	0	0	0	0	0	0	0	0	0	0				
C3	APOYOS ECONÓMICOS O OTROS PARA EVENTOS CULTURALES O ACTIVIDADES DE MEJORA EN LA INFRAESTRUCTURA	APOYOS	PROGRAMADO	5	5	5	5	5	5	5	5	5	5	5	5	5	5	0%		
			REALIZADO	0	0	0	0	0	0	0	0	0	0	0	0	0	0			
			PROGRAMADO	0	0	0	0	0	0	0	0	0	0	0	0	0	0		0%	
			REALIZADO	0	0	0	0	0	0	0	0	0	0	0	0	0				
			PROGRAMADO	0	0	0	0	0	0	0	0	0	0	0	0	0				
C4	[Empty description]	[Empty unit]	PROGRAMADO	0	0	0	0	0	0	0	0	0	0	0	0	0	0	0%		
			REALIZADO	0	0	0	0	0	0	0	0	0	0	0	0	0				
			PROGRAMADO	0	0	0	0	0	0	0	0	0	0	0	0	0	0%			
			REALIZADO	0	0	0	0	0	0	0	0	0	0	0	0					
			PROGRAMADO	0	0	0	0	0	0	0	0	0	0	0	0					



PRESIDENTE MUNICIPAL CONVENCIONAL  
 DE LOS REYES DE JUÁREZ, PUEBLA  
 2021 - 2024  
 C. JURISDADO ROSALES GERONIMO  
 SINDICO MUNICIPAL

C. JOSE REYNALDO VELAZQUEZ VENTURA  
 TESORERO MUNICIPAL

SECRETARÍA MUNICIPAL  
 LIC. RICARDO DE LOS SANTOS ROSAS  
 CONTROLADOR DE GASTOS DE JUÁREZ, PUEBLA  
 2021 - 2024  
 RESPONSABLE S

SINDICO MUNICIPAL  
 DE LOS REYES DE JUÁREZ, PUEBLA  
 2021 - 2024

TESORERÍA MUNICIPAL  
 DE LOS REYES DE JUÁREZ, PUEBLA  
 2021 - 2024





CLAVE: 17/06  
 ENTIDAD FISCALIZADA: Los Reyes de Juárez  
 AÑO: 2024

FECHA DE APROBACIÓN:  
 27 DE FEBRERO 2024  
 HOJA: DE:

**PROGRAMA PRESUPUESTARIO**

Nombre del Programa	FORTALECIMIENTO DE LA HACIENDA PUBLICA Y PATRIMONIO				
Unidad(es) Responsable(s)	REGIDORA DE HACIENDA Y PATRIMONIO MUNICIPAL				
Costo Total del Programa	\$9,310,620.00				
Fuente de Financiamiento	RECURSOS PROPIOS	PARTICIPACIONES	FORTAMUN	FISM	INGRESOS EXTRAORDINARIOS (ESPECIFICAR)
Monto Especifico	\$1,005,000.00	\$6,290,620.00	\$10,000.00	\$3,000.00	\$4,000.00

CLASIFICACION		CONCEPTO
Finalidad		1 Gobierno
Función		1.5 Asuntos financieros y patrimoniales
Subfunción		1.5.2 Asuntos Patrimoniales
Sub/Subfunción		

DATOS DE VINCULACION AL PLAN ESTATAL DE DESARROLLO  
 Especial. Gobierno Democrático, Innovador y Transparente

DATOS DE VINCULACION AL PLAN MUNICIPAL DE DESARROLLO (EJES, ESTRATEGIAS U OBJETIVOS GENERALES)  
 ADMINISTRACIÓN EFICIENTE Y ATENCIÓN ASERTIVA

NIVEL INMEDIATO INFERIOR (OBJETIVO O LINEA ESTRATEGICA)  
 Mejorar la calidad y eficiencia de los servicios públicos que ofrece el H. Ayuntamiento Municipal, en la cabecera y las Juntas Auxiliares

DATOS DE VINCULACION A OBJETIVOS DE DESARROLLO SOSTENIBLE  
 8. Promover el crecimiento económico sostenido, inclusivo y sostenible, el empleo pleno y productivo y el trabajo decente para todos

FIN

RESUMEN NARRATIVO: Calidad en los servicios de Gobierno promoviendo la participación de los ciudadanos

Indicador	
NOMBRE	Porcentaje de personas que acuden a las oficinas de la presidencia municipal para adquirir algún servicio
INDICADOR A MEDIR	Eficiencia
TIPO DE INDICADOR	Gestión
UNIDAD DE MEDIDA	Porcentaje
FORMULA DE CALCULO	V1/V2*100=
COMPORTAMIENTO DEL INDICADOR HACIA LA META	Ascendente
LINEA BASE	2023
VALOR	22%

VARIABLES	NOMBRE	UNIDAD DE MEDIDA	CALENDARIO - PROGRAMADO												TOTAL	META PROGRAMADA DEL AÑO			
			PROGRAMADO	ENE	FEB	MAR	ABR	MAY	JUN	JUL	AGO	SEP	OCT	NOV			DIC		
VARIABLE 1	PERSONAS QUE ACUDEN A LA PRESIDENCIA A SOLICITAR ALGUN TIPO DE SERVICIO	PERSONAS	PROGRAMADO VARIABLE 1	500	500	500	500	500	500	500	500	500	500	500	500	500	500	6750	22.48%
VARIABLE 2	POBLACION TOTAL DEL MUNICIPIO	PERSONAS	PROGRAMADO VARIABLE 2														30021	30021	

VARIABLES	NOMBRE	UNIDAD DE MEDIDA	CALENDARIO - REALIZADO												TOTAL	RESULTADO ALCANZADO EN EL AÑO			
			REALIZADO	ENE	FEB	MAR	ABR	MAY	JUN	JUL	AGO	SEP	OCT	NOV			DEC		
VARIABLE 1	PERSONAS QUE ACUDEN A LA PRESIDENCIA A SOLICITAR ALGUN TIPO DE SERVICIO	PERSONAS	REALIZADO VARIABLE 1																#VALORS
VARIABLE 2	POBLACION TOTAL DEL MUNICIPIO	PERSONAS	REALIZADO VARIABLE 2																

CUMPLIMIENTO FINAL


Explicaciones y causas de las variaciones al cumplimiento de la programación ¿ Por qué no se cumple o por que se supere considerablemente lo programado?

**PROPOSITO**

RESUMEN NARRATIVO: LOS CIUDADANOS DEL MUNICIPIO ACUDEN A LA PRESIDENCIA MUNICIPAL A REALIZAR DIFERENTES TRAMITES

Indicador	
NOMBRE	Porcentaje de personas que acuden a las oficinas de la presidencia municipal para adquirir algún servicio
INDICADOR A MEDIR	Eficiencia
TIPO DE INDICADOR	Gestión
UNIDAD DE MEDIDA	Porcentaje
FORMULA DE CALCULO	V1/V2*100=
COMPORTAMIENTO DEL INDICADOR HACIA LA META	Ascendente
LINEA BASE	2023
VALOR	22%

VARIABLES	NOMBRE	UNIDAD DE MEDIDA	CALENDARIO - PROGRAMADO												TOTAL	META PROGRAMADA DEL AÑO			
			PROGRAMADO	ENE	FEB	MAR	ABR	MAY	JUN	JUL	AGO	SEP	OCT	NOV			DEC		
VARIABLE 1	PERSONAS QUE ACUDEN A LA PRESIDENCIA A SOLICITAR ALGUN TIPO DE SERVICIO	PERSONAS	PROGRAMADO VARIABLE 1	500	500	500	500	500	500	500	500	500	500	500	500	500	500	6750	22.48%
VARIABLE 2	POBLACION TOTAL DEL MUNICIPIO	PERSONAS	PROGRAMADO VARIABLE 2														30021	30021	



CLAVE: 17/06  
 ENTIDAD FISCALIZADA: Los Reyes de Juárez  
 AÑO: 2024

FECHA DE APROBACIÓN  
 27 DE FEBRERO 2024  
 HOJA: DE:

**PROGRAMA PRESUPUESTARIO**

Nombre del Programa: FORTALECIMIENTO DE LA HACIENDA PUBLICA Y PATRIMONIO  
 Unidad(es) Responsable(s): REGIDORA DE HACIENDA Y PATRIMONIO MUNICIPAL  
 Costo Total del Programa: \$9,310,620.00

**REALIZADO**

VARIABLES	NOMBRE	UNIDAD DE MEDIDA	CALENDARIO PROGRAMADO												TOTAL	RESULTADO ALCANZADO EN EL AÑO			
			REALIZADO	ENE	FEB	MAR	ABR	MAY	JUN	JUL	AGO	SEP	OCT	NOV			DIC		
VARIABLE 1	PERSONAS QUE ACUDEN A LA PRESIDENCIA A SOLICITAR ALGÚN TIPO DE SERVICIO	PERSONAS	REALIZADO VARIABLE 1																#VALORI
VARIABLE 2	POBLACION TOTAL DEL MUNICIPIO	PERSONAS	REALIZADO VARIABLE 2																

CUMPLIMIENTO FINAL

Explicaciones y causas de las variaciones al cumplimiento de la programación. ¿Por qué no se cumplió o por que se supero considerablemente lo programado?

**COMPONENTES**

COMPONENTE 1  
 REGIMEN HABITATIVO  
**SERVICIOS DE CALIDAD POR PARTE DEL DEPARTAMENTO DE REGISTRO CIVIL OTORGADOS**

**Indicador**

NOMBRE: PROMEDIO DE FORMATOS OFICIALES EXPENDIDOS SEGÚN EL NUMERO DE SOLICITANTES

UNIDAD DE MEDIDA	Eficiencia	FRECUENCIA DE MEDICIÓN	SEMESTRAL	MÉTODO DE CÁLCULO	V1/N2=
TIPO DE INDICADOR	Estratégico	TIPO DE FÓRMULA	Promedio	COMPORTAMIENTO DEL INDICADOR HACIA LA META	Regular
LINEA BASE		2023		META DEL INDICADOR	3.00
VALOR		AÑO			

**PROGRAMADO**

VARIABLES	NOMBRE	UNIDAD DE MEDIDA	CALENDARIO PROGRAMADO												TOTAL	META PROGRAMADA EN EL AÑO		
			PROGRAMADO	ENE	FEB	MAR	ABR	MAY	JUN	JUL	AGO	SEP	OCT	NOV			DIC	
VARIABLE 1	Nº DE FORMATOS EXPEDIDOS	ACTAS	PROGRAMADO VARIABLE 1	55	55	55	55	55	55	55	100	100	100	50	75	75	1040	2.00
VARIABLE 2	Nº DE PERSONAS QUE ACUDEN A REALIZAR ALGUN TRAMITE EN REGISTRO CIVIL	PERSONAS	PROGRAMADO VARIABLE 2	35	35	35	35	35	35	35	300	35	35	35	35	35	580	

**REALIZADO**

VARIABLES	NOMBRE	UNIDAD DE MEDIDA	CALENDARIO PROGRAMADO												TOTAL	RESULTADO ALCANZADO EN EL AÑO		
			REALIZADO	ENE	FEB	MAR	ABR	MAY	JUN	JUL	AGO	SEP	OCT	NOV			DIC	
VARIABLE 1	Nº DE FORMATOS EXPEDIDOS	ACTAS	REALIZADO VARIABLE 1															#VALORI
VARIABLE 2	Nº DE PERSONAS QUE ACUDEN A REALIZAR ALGUN TRAMITE EN REGISTRO CIVIL	PERSONAS	REALIZADO VARIABLE 2															

CUMPLIMIENTO FINAL

Explicaciones y causas de las variaciones al cumplimiento de la programación. ¿Por qué no se cumplió o por que se supero considerablemente lo programado?

**COMPONENTE 2**

COMPONENTE 2  
 REGIMEN HABITATIVO  
**LOS CIUDADANOS DEL MUNICIPIO ACUDEN PUNTUALMENTE A PAGAR EL IMPUESTO PREDIAL**

**Indicador**

NOMBRE: PORCENTAJE DE BOLETAS DE PREDIAL PAGADAS

UNIDAD DE MEDIDA	Eficiencia	FRECUENCIA DE MEDICIÓN	SEMESTRAL	MÉTODO DE CÁLCULO	V1/N2*100=
TIPO DE INDICADOR	Gestión	TIPO DE FÓRMULA	Porcentaje	COMPORTAMIENTO DEL INDICADOR HACIA LA META	Ascendente
LINEA BASE		2023		META DEL INDICADOR	16%
VALOR		AÑO			

**PROGRAMADO**

VARIABLES	NOMBRE	UNIDAD DE MEDIDA	CALENDARIO PROGRAMADO												TOTAL	META PROGRAMADA EN EL AÑO		
			PROGRAMADO	ENE	FEB	MAR	ABR	MAY	JUN	JUL	AGO	SEP	OCT	NOV			DIC	
VARIABLE 1	NUMERO DE BOLETAS DE IMPUESTO PREDIAL Y AGUA POTABLE PAGADAS	BOLETAS	PROGRAMADO VARIABLE 1	70	100	100	70	70	70	70	70	70	70	70	70	70	1200	16.04%
VARIABLE 2	Nº DE BOLETAS SIN PAGAR DE 2022-2023	BOLETAS	PROGRAMADO VARIABLE 2			7422											7422	

**REALIZADO**

VARIABLES	NOMBRE	UNIDAD DE MEDIDA	CALENDARIO PROGRAMADO												TOTAL	RESULTADO ALCANZADO EN EL AÑO		
			REALIZADO	ENE	FEB	MAR	ABR	MAY	JUN	JUL	AGO	SEP	OCT	NOV			DIC	
VARIABLE 1	NUMERO DE BOLETAS DE IMPUESTO PREDIAL Y AGUA POTABLE PAGADAS	BOLETAS	REALIZADO VARIABLE 1															#VALORI
VARIABLE 2	Nº DE BOLETAS SIN PAGAR DE 2022-2023	BOLETAS	REALIZADO VARIABLE 2															

CUMPLIMIENTO FINAL

Explicaciones y causas de las variaciones al cumplimiento de la programación. ¿Por qué no se cumplió o por que se supero considerablemente lo programado?

**COMPONENTE 3**

COMPONENTE 3  
 REGIMEN HABITATIVO  
**LOS CIUDADANOS DEL MUNICIPIO ACUDEN A LAS OFICINAS DE LA PRESIDENCIA MUNICIPAL A SOLICITAR APOYOS (ECONÓMICOS Y EN ESPECIE)**

**Indicador**

NOMBRE: PROMEDIO DE APOYOS CIUDADANOS OTORGADOS POR COMUNIDAD





CLAVE: 17/06  
 ENTIDAD FISCALIZADA: Los Reyes de Juárez  
 AÑO: 2024

FECHA DE APROBACIÓN: 27 DE FEBRERO 2024  
 HOJA: DE:

**PROGRAMA PRESUPUESTARIO**

Nombre del Programa: FORTALECIMIENTO DE LA HACIENDA PUBLICA Y PATRIMONIO  
 Unidad(es) Responsable(s): REGIDORA DE HACIENDA Y PATRIMONIO MUNICIPAL  
 Costo Total del Programa: \$9,310,820.00

INDICADOR A MEDIR	Eficiencia	FRECUENCIA DE MENCION	SEMESTRAL	MÉTODO DE CÁLCULO	V1/V2=
TIPO DE INDICADOR	Gestión	TIPO DE FÓRMULA	Promedio	COMPARTEMENTO DEL INDICADOR HACIA LA META	Regular
LÍNEA BASE			META DEL INDICADOR		
VALOR			14		
AÑO			2023		

VARIABLES	NOMBRE	UNIDAD DE MEDIDA	CALENDARIO PROGRAMADO												TOTAL	META PROGRAMADA EN EL AÑO				
			PROGRAMADO	ENE	FEB	MAR	ABR	MAY	JUN	JUL	AUG	SEP	OCT	NOV			DIC			
VARIABLE 1	NÚMERO DE APOYOS CIUDADANOS OTORGADOS	APOYOS	PROGRAMADO VARIABLE 1	3	3	3	3	3	3	3	3	3	3	3	3	3	3	3	36	13.00
VARIABLE 2	Nº DE COMUNIDADES PERTENECIENTES AL MUNICIPIO	COMUNIDAD-ES	PROGRAMADO VARIABLE 2	8															8	

VARIABLES	NOMBRE	UNIDAD DE MEDIDA	CALENDARIO PROGRAMADO												TOTAL	REALIZADO AL CIERRE EN EL AÑO				
			REALIZADO	ENE	FEB	MAR	ABR	MAY	JUN	JUL	AUG	SEP	OCT	NOV			DIC			
VARIABLE 1	NÚMERO DE APOYOS CIUDADANOS OTORGADOS	APOYOS	REALIZADO VARIABLE 1																	\$VALOR
VARIABLE 2	Nº DE COMUNIDADES PERTENECIENTES AL MUNICIPIO	COMUNIDAD-ES	REALIZADO VARIABLE 2																	

CUMPLIMIENTO FINAL

Explicaciones y causas de las variaciones al cumplimiento de la programación. ¿Por qué no se cumplió o por qué se superó considerablemente lo programado?

COMPONENTE 4 REGIMEN PRESUPUESTARIO: MANEJO EFICIENTE DE LAS CUENTAS BANCARIAS DEL MUNICIPIO

**Indicador**

NOMBRE: PORCENTAJE DE COMISIONES PAGADAS POR MANEJO DE CUENTAS BANCARIAS

INDICADOR A MEDIR	Economía	FRECUENCIA DE MENCION	SEMESTRAL	MÉTODO DE CÁLCULO	V1/V2*100=
TIPO DE INDICADOR	Gestión	TIPO DE FÓRMULA	Porcentaje	COMPARTEMENTO DEL INDICADOR HACIA LA META	Descendente
LÍNEA BASE			META DEL INDICADOR		
VALOR			36%		
AÑO			2023		

VARIABLES	NOMBRE	UNIDAD DE MEDIDA	CALENDARIO PROGRAMADO												TOTAL	META PROGRAMADA EN EL AÑO				
			PROGRAMADO	ENE	FEB	MAR	ABR	MAY	JUN	JUL	AUG	SEP	OCT	NOV			DIC			
VARIABLE 1	Nº DE COMISIONES BANCARIAS COBRADAS DURANTE EL AÑO	Nº DE CUENTAS BANCARIAS	PROGRAMADO VARIABLE 1	3	3	3	3	3	3	3	3	3	3	3	3	3	3	3	36	30.00%
VARIABLE 2	Nº DE CUENTAS BANCARIAS PERTENECIENTES AL MUNICIPIO	CUERPO DE COMISIO	PROGRAMADO VARIABLE 2	7	7	7	7	7	7	7	7	7	7	7	7	7	7	7	81	

VARIABLES	NOMBRE	UNIDAD DE MEDIDA	CALENDARIO PROGRAMADO												TOTAL	PORCENTAJE PROGRAMADO EN EL AÑO				
			REALIZADO	ENE	FEB	MAR	ABR	MAY	JUN	JUL	AUG	SEP	OCT	NOV			DIC			
VARIABLE 1	Nº DE COMISIONES BANCARIAS COBRADAS DURANTE EL AÑO	Nº DE CUENTAS BANCARIAS	REALIZADO VARIABLE 1																	\$VALOR
VARIABLE 2	Nº DE CUENTAS BANCARIAS PERTENECIENTES AL MUNICIPIO	CUERPO DE COMISIO	REALIZADO VARIABLE 2																	

CUMPLIMIENTO FINAL

Explicaciones y causas de las variaciones al cumplimiento de la programación. ¿Por qué no se cumplió o por qué se superó considerablemente lo programado?

COMPONENTE 5 REGIMEN PRESUPUESTARIO

**Indicador**

NOMBRE:

INDICADOR A MEDIR		FRECUENCIA DE MENCION		MÉTODO DE CÁLCULO	
TIPO DE INDICADOR		TIPO DE FÓRMULA		COMPARTEMENTO DEL INDICADOR HACIA LA META	
LÍNEA BASE			META DEL INDICADOR		
VALOR					
AÑO					

VARIABLES	NOMBRE	UNIDAD DE MEDIDA	CALENDARIO PROGRAMADO												TOTAL	META PROGRAMADA EN EL AÑO				
			PROGRAMADO	ENE	FEB	MAR	ABR	MAY	JUN	JUL	AUG	SEP	OCT	NOV			DIC			
VARIABLE 1			PROGRAMADO VARIABLE 1																	FALSO
VARIABLE 2			PROGRAMADO VARIABLE 2																	

VARIABLES	NOMBRE	UNIDAD DE MEDIDA	CALENDARIO PROGRAMADO												TOTAL	PORCENTAJE PROGRAMADO EN EL AÑO				
			REALIZADO	ENE	FEB	MAR	ABR	MAY	JUN	JUL	AUG	SEP	OCT	NOV			DIC			
VARIABLE 1			REALIZADO VARIABLE 1																	FALSO
VARIABLE 2			REALIZADO VARIABLE 2																	

CUMPLIMIENTO FINAL

Explicaciones y causas de las variaciones al cumplimiento de la programación. ¿Por qué no se cumplió o por qué se superó considerablemente lo programado?



CLAVE: 17/06  
 ENTIDAD FISCALIZADA: Los Reyes de Juárez  
 AÑO: 2024

FECHA DE APROBACIÓN  
 27 DE FEBRERO 2024  
 HOJA: DE:

**PROGRAMA PRESUPUESTARIO**

Nombre del Programa: FORTALECIMIENTO DE LA HACIENDA PUBLICA Y PATRIMONIO  
 Unidad(es) Responsable(s): REGIDORA DE HACIENDA Y PATRIMONIO MUNICIPAL  
 Costo Total del Programa: \$9,310,620.00

COMPONENTE	DESCRIPCIÓN	UNIDAD DE MEDIDA	CALIFICANDO												TOTAL	PORCENTAJE DE CUMPLIMIENTO DE LA ACTIVIDAD		
			PROGRAMADO	ENE	FEB	MAR	ABR	MAY	JUN	JUL	AGO	SEP	OCT	NOV			DIC	
			REALIZADO															
C1	1 PAGO DE PERSONAL ADMINISTRATIVO DEL H. AYUNTAMIENTO	QUINCENA	PROGRAMADO	2	2	2	2	2	2	2	2	2	2	2	2	2	20	0%
			REALIZADO													0		
	2 COMPRA DE PAPELERIA OFICIAL DE REGISTRO CIVIL	COMPRA	PROGRAMADO	1	1	1	1	1	1	1	1	1	1	1	1	12	0%	
			REALIZADO													0		
	3 COMPRA DE CFI E PARA TIMBRADO DE NOMINA	COMPRA	PROGRAMADO		1											1	0%	
		REALIZADO													0			
4 PAGO DE CONDUITE PARA VEHICULOS DEL H. AYUNTAMIENTO	PAGOS	PROGRAMADO	1	1	1	1	1	1	1	1	1	1	1	1	1	12	0%	
		REALIZADO														0		
5			PROGRAMADO													0	-	
			REALIZADO													0		
C2	1 PAGO DE IMPRESION DE LOMAS, VOLANTES FOLLETOS, PLAYERS, BORDADOS, HOJAS MEMBRADAS, SECURAS, ETC	PAGOS	PROGRAMADO		1		1	1			1	1	1			5	0%	
			REALIZADO													0		
	2 COMPRA DE PAPELERIA PARA EL FUNCIONAMIENTO DE TODAS LAS OFICINAS	COMPRA	PROGRAMADO	1	1	1	1	1	1	1	1	1	1	1	1	12	0%	
			REALIZADO													0		
	3 PAGO DE ICR Y IIA SOBRE NOMINA	PAGOS	PROGRAMADO	1	1	1	1	1	1	1	1	1	1	1	1	12	0%	
		REALIZADO													0			
4 PAGO POR SERVICIOS LEGALES, DE CONTABILIDAD, AUDITORIA Y OTROS	PAGOS	PROGRAMADO	1	1	1	1	1	1	1	1	1	1	1	1	12	0%		
		REALIZADO													0			
5 PAGO DE HOSTIO PARA USO DE LA PAGINA OFICIAL DEL MUNICIPIO	PAGOS	PROGRAMADO	1												1	0%		
		REALIZADO													0			
C3	1 COMPRA DE TONERS Y OTROS SUMOS PARA LA IMPRESION DE DOCUMENTOS	COMPRA	PROGRAMADO	1	1	1	1	1	1	1	1	1	1	1	1	12	0%	
			REALIZADO													0		
	2 APOYOS ECONOMICOS OTORGADOS A CUIDADANOS DEL MUNICIPIO	APOYOS	PROGRAMADO	5	5	5	5	5	5	5	5	5	5	5	5	50	0%	
			REALIZADO													0		
	3 PAGO DE VIATICOS AL PERSONAL QUE LABORA EN EL H. AYUNTAMIENTO POR LABORES DE GESTION	PAGOS	PROGRAMADO	3	3	3	3	3	3	3	3	3	3	3	3	30	0%	
		REALIZADO													0			
4 PAGO POR MANTENIMIENTO CORRECTIVO Y PREVENTIVO A EQUIPOS DE COMPUTO Y DE IMPRESION	PAGOS	PROGRAMADO		1				1		1				1	4	0%		
		REALIZADO													0			
5 COMPRA DE EQUIPOS DE COMPUTO E IMPRESORAS Y EQUIPO TECNOLOGICO	COMPRA	PROGRAMADO			1			1			1				3	0%		
		REALIZADO													0			
C4	1 PAGO DE COMISIONES BANCARIAS POR MANEJO DE CUENTAS	PAGOS	PROGRAMADO	3	3	3	3	3	3	3	3	3	3	3	3	30	0%	
			REALIZADO													0		
	2 PAGO DE SERVICIOS TELEFONICOS DE LINEA PARA USO DEL PERSONAL DE LA PRESIDENCIA	PAGOS	PROGRAMADO	2	2	2	2	2	2	2	2	2	2	2	2	24	0%	
			REALIZADO													0		
	3 PAGO DE SERVICIO DE INTERNET PARA LAS OFICINAS DE LA PRESIDENCIA MUNICIPAL	PAGOS	PROGRAMADO	7	7	7	7	7	7	7	7	7	7	7	7	84	0%	
		REALIZADO													0			
4			PROGRAMADO												0	-		
			REALIZADO												0			
5			PROGRAMADO												0	-		
			REALIZADO												0			
C5	1		PROGRAMADO												0	-		
			REALIZADO												0			
	2		PROGRAMADO												0	-		
			REALIZADO												0			
	3			PROGRAMADO											0	-		
				REALIZADO											0			
4			PROGRAMADO											0	-			
			REALIZADO											0				

PRESIDENTE MUNICIPAL CONSTITUCIONAL  
 DE LOS REYES DE JUÁREZ, PUEBLA  
 2021 - 2024

C. MARIA CONCEPCION BAEZ VESPALEGGILDO  
 REGIDORA DE HACIENDA Y PATRIMONIO MUNICIPAL

C. JOSE REYNALDO VELAZQUEZ VENTURA  
 TESORERO MUNICIPAL

L.A.E ANGELICA OLIVARES GARCIA  
 CONTADOR GENERAL

LIC. RICARDO DE LOS SANTOS ROMAS  
 CONTADOR MUNICIPAL

RESPONSABLE S



TESORERIA MUNICIPAL  
 DE LOS REYES DE JUÁREZ, PUEBLA  
 2021 - 2024





CLAVE: 17/06  
 ENTIDAD FISCALIZADA: Los Reyes de Juárez  
 AÑO: 2024

FECHA DE APROBACIÓN  
 27 DE FEBRERO 2024  
 HOJA: DE:

**PROGRAMA PRESUPUESTARIO**

Nombre del Programa	OBRAS PÚBLICAS										
Unidad(es) Responsable(s)	REGIDURÍA DE DESARROLLO URBANO, MEDIO AMBIENTE, OBRAS Y SERVICIOS PÚBLICOS										
Costo Total del Programa	\$72,376,228.11										
Fuente de Financiamiento	<table border="1"> <tr> <th>RECURSOS PROPIOS</th> <th>PARTICIPACIONES</th> <th>FISM</th> <th>PORTAMUN</th> <th>OTROS RECURSOS</th> </tr> <tr> <td>\$456,900.00</td> <td>\$3,148,979.16</td> <td>\$36,404,206.65</td> <td>\$22,370,145.30</td> <td>\$9,996,000.00</td> </tr> </table>	RECURSOS PROPIOS	PARTICIPACIONES	FISM	PORTAMUN	OTROS RECURSOS	\$456,900.00	\$3,148,979.16	\$36,404,206.65	\$22,370,145.30	\$9,996,000.00
RECURSOS PROPIOS	PARTICIPACIONES	FISM	PORTAMUN	OTROS RECURSOS							
\$456,900.00	\$3,148,979.16	\$36,404,206.65	\$22,370,145.30	\$9,996,000.00							
Monto Específico											

CLASIFICACIÓN FUNCIONAL DEL GASTO	
CLASIFICACIÓN	CONCEPTO
Finalidad	2 Desarrollo social
Función	2.2 Vivienda y servicios a la comunidad
Subfunción	2.2.1 Urbanización
Sub/Subfunción	

**DATOS DE VINCULACIÓN AL PLAN ESTATAL DE DESARROLLO**  
 Enfoque Transversal, Infraestructura

**DATOS DE VINCULACIÓN AL PLAN MUNICIPAL DE DESARROLLO (EJES, ESTRATEGIAS U OBJETIVOS GENERALES)**  
 DESARROLLO DE LA INFRAESTRUCTURA EN SERVICIOS BÁSICOS DEL MUNICIPIO

**NIVEL INMEDIATO INFERIOR (OBJETIVO O LINEA ESTRATEGICA)**  
 Aumentar la infraestructura de los servicios básicos que mejore y amplíe el nivel de acceso a los servicios básicos de salud, vivienda y educación, para reducir los niveles de marginación y pobreza que presenta nuestro municipio.

**DATOS DE VINCULACIÓN A OBJETIVOS DE DESARROLLO SOSTENIBLE**  
 9 Construir infraestructura resiliente, promover la industrialización inclusiva y sostenible y fomentar la innovación

**FIN**  
 RESUMEN NARRATIVO: DISMINUIR LOS INDICES DE POBREZA Y MARGINACIÓN DE LA POBLACIÓN

**Indicador**

INDICADOR: PORCENTAJE DE LA POBLACIÓN QUE VIVE EN POBREZA Y POBREZA EXTREMA

INDICADOR A MEDIR	Eficiencia	FRECUENCIA DE MEDICIÓN	SEMESTRAL	MÉTODO DE CÁLCULO	V1/2*100=
TIPO DE INDICADOR	Gestión	TIPO DE FÓRMULA	Porcentaje	COMPORTAMIENTO DEL INDICADOR HACIA LA META	Descendente
VALOR	2023	META DEL INDICADOR	4%		

VARIABLES	NOMBRE	UNIDAD DE MEDIDA	CALENDARIO PROGRAMADO												TOTAL	META PROGRAMADA DEL AÑO				
			PROGRAMADO	ENE	FEB	MAR	ABR	MAY	JUN	JUL	AGO	SEP	OCT	NOV			DIC			
VARIABLE 1	POBLACION TOTAL QUE DEBE DE UBICARSE EN LOS POLIGONOS DE POBREZA EN EL AÑO 2023	PERSONAS	PROGRAMADO VARIABLE 1															1200	1200	4.00%
VARIABLE 2	POBLACION TOTAL QUE SE ENCUENTRA EN SITUACION DE POBREZA SEGUN EL ULTIMO REPORTE DE INEGI	PERSONAS	PROGRAMADO VARIABLE 2															30021	30021	

VARIABLES	NOMBRE	UNIDAD DE MEDIDA	CALENDARIO PROGRAMADO												TOTAL	NIVEL DE ALCANZAMIENTO EN EL AÑO				
			REALIZADO	ENE	FEB	MAR	ABR	MAY	JUN	JUL	AGO	SEP	OCT	NOV			DIC			
VARIABLE 1	POBLACION TOTAL QUE DEBE DE UBICARSE EN LOS POLIGONOS DE POBREZA EN EL AÑO 2023	PERSONAS	REALIZADO VARIABLE 1																	#VALORES
VARIABLE 2	POBLACION TOTAL QUE SE ENCUENTRA EN SITUACION DE POBREZA SEGUN EL ULTIMO REPORTE DE INEGI	PERSONAS	REALIZADO VARIABLE 2																	

CUMPLIMIENTO FINAL

Explicaciones y causas de las variaciones al cumplimiento de la programación ¿Por qué no se cumple o por qué se supera considerablemente lo programado?

**PROPOSITO**  
 RESUMEN NARRATIVO: EL MUNICIPIO DE LOS REYES DE JUAREZ PRESENTA UN AVANCE EN LA URBANIZACIÓN DE SU TERRITORIO.

**Indicador**

INDICADOR: PORCENTAJE DE LA POBLACIÓN QUE CUENTA CON TODOS LOS SERVICIOS BÁSICOS (LUZ, AGUA, DRENAJE)

INDICADOR A MEDIR	Eficiencia	FRECUENCIA DE MEDICIÓN	SEMESTRAL	MÉTODO DE CÁLCULO	V1/2*100=
TIPO DE INDICADOR	Estratégico	TIPO DE FÓRMULA	Porcentaje	COMPORTAMIENTO DEL INDICADOR HACIA LA META	Ascendente
VALOR	2023	META DEL INDICADOR	81%		

VARIABLES	NOMBRE	UNIDAD DE MEDIDA	CALENDARIO PROGRAMADO												TOTAL	META PROGRAMADA DEL AÑO				
			PROGRAMADO	ENE	FEB	MAR	ABR	MAY	JUN	JUL	AGO	SEP	OCT	NOV			DEC			
VARIABLE 1	NÚMERO DE VIVIENDAS QUE CUENTAN CON LOS SERVICIOS BÁSICOS SEGUN REPORTE DE INEGI	VIVIENDAS	PROGRAMADO VARIABLE 1															6296	6296	91.37%
VARIABLE 2	NÚMERO DE VIVIENDAS QUE CUENTAN CON LOS SERVICIOS BÁSICOS SEGUN ULTIMO REPORTE DE INEGI	VIVIENDAS	PROGRAMADO VARIABLE 2															6511	6511	



CLAVE: 17/06  
 ENTIDAD FISCALIZADA: Los Reyes de Juárez  
 AÑO: 2024

FECHA DE APROBACIÓN  
 27 DE FEBRERO 2024

HOJA: DE:

**PROGRAMA PRESUPUESTARIO**

Nombre del Programa: OBRAS PÚBLICAS  
 Unidad(es) Responsable(s): REGIDURIA DE DESARROLLO URBANO, MEDIO AMBIENTE, OBRAS Y SERVICIOS PÚBLICOS  
 Costo Total del Programa: \$72,376,228.11

**REALIZADO**

VARIABLES	NOMBRE	UNIDAD DE MEDIDA	CALENDARIO PROGRAMADO												TOTAL	RESULTADO ALCANZADO EN EL AÑO			
			REALIZADO	ENE	FEB	MAR	ABR	MAY	JUN	JUL	AGO	SEP	OCT	NOV			DIC		
VARIABLE 1	TIPO DE VIVIENDAS QUE CUENTAN CON LOS SERVICIOS BÁSICOS SEGUN REGION DE ASANUCOS	VIVIENDAS	REALIZADO VARIABLE 1																#VALORI
VARIABLE 2	NUMERO DE VIVIENDAS EXISTENTES EN EL MUNICIPIO SEGUN ULTIMO REPORTE (S. REGI)	VIVIENDAS	REALIZADO VARIABLE 2																

CUMPLIMIENTO FINAL

Explicaciones y causas de las variaciones al cumplimiento de la programación, ¿Por qué no se cumplió o por qué se supero considerablemente lo programado?

**COMPONENTES**

COMPONENTE 1 RESUMEN NARRATIVO: CAMINOS Y CARRETERAS QUE COMUNICAN A LAS COMUNIDADES CON LA CABECERA MUNICIPAL RESTAURADAS Y/O CONSTRUIDAS

**Indicador**

NOMBRE	PORCENTAJE DE CALLES QUE SE ENCUENTRAN EN BUEN ESTADO		
DIRECCIÓN A MEDIR	Eficiencia	FRECUENCIA DE MEDICIÓN	SEMESTRAL
TIPO DE INDICADOR	Estratégico	TIPO DE FÓRMULA	Porcentaje
		MÉTRICO DE CÁLCULO	V1/V2*100=
		COMPORTAMIENTO DEL INDICADOR HACIA LA META	Ascendente
	LINEA BASE	META DEL PERIODO	28%
VALOR	2023	ANO	

**PROGRAMADO**

VARIABLES	NOMBRE	UNIDAD DE MEDIDA	CALENDARIO PROGRAMADO												TOTAL	META PROGRAMADA EN EL AÑO		
			PROGRAMADO	ENE	FEB	MAR	ABR	MAY	JUN	JUL	AGO	SEP	OCT	NOV			DEC	
VARIABLE 1	NUM DE CAMINOS Y CARRETERAS RESTAURADAS O CONSTRUIDAS EN EL MUNICIPIO	N.M.	PROGRAMADO VARIABLE 1					5									10	20.5%
VARIABLE 2	NUM DE CAMINOS Y CARRETERAS EN MAL ESTADO EN EL MUNICIPIO	N.M.	PROGRAMADO VARIABLE 2													45	45	

CUMPLIMIENTO FINAL

Explicaciones y causas de las variaciones al cumplimiento de la programación, ¿Por qué no se cumplió o por qué se supero considerablemente lo programado?

**COMPONENTE 2 RESUMEN NARRATIVO**

COMPONENTE 2 RESUMEN NARRATIVO: AMPLIACIÓN Y CONSTRUCCIÓN DE RED DELUZ ELECTRICA, AGUA POTABLE Y DRENAJE EJECUTADOS

**Indicador**

NOMBRE	PROMEDIO DE OBRAS CONSTRUIDAS EN CADA COMUNIDAD		
DIRECCIÓN A MEDIR	Eficiencia	FRECUENCIA DE MEDICIÓN	SEMESTRAL
TIPO DE INDICADOR	Estratégico	TIPO DE FÓRMULA	Promedio
		MÉTRICO DE CÁLCULO	V1/V2=
		COMPORTAMIENTO DEL INDICADOR HACIA LA META	Ascendente
	LINEA BASE	META DEL PERIODO	2
VALOR	2023	ANO	

**PROGRAMADO**

VARIABLES	NOMBRE	UNIDAD DE MEDIDA	CALENDARIO PROGRAMADO												TOTAL	META PROGRAMADA EN EL AÑO		
			PROGRAMADO	ENE	FEB	MAR	ABR	MAY	JUN	JUL	AGO	SEP	OCT	NOV			DEC	
VARIABLE 1	OBRAS REALIZADAS (AMPLIACION LUT ELECTRICA, AGUA POTABLE Y DRENAJE)	OBRAS	PROGRAMADO VARIABLE 1	1	2	1	1	1	1	1	1	1	2	1	1	1	14	1.76
VARIABLE 2	NUMERO DE COMUNIDADES PERTENECIENTES AL MUNICIPIO	COMUNIDADES	PROGRAMADO VARIABLE 2													8		

CUMPLIMIENTO FINAL

Explicaciones y causas de las variaciones al cumplimiento de la programación, ¿Por qué no se cumplió o por qué se supero considerablemente lo programado?

**COMPONENTE 3 RESUMEN NARRATIVO**

COMPONENTE 3 RESUMEN NARRATIVO: REHABILITACIÓN DE EDIFICIOS Y ESPACIOS PUBLICOS (AULAS EDUCATIVAS Y CENTROS DE SALUD) OTORGADOS

**Indicador**

NOMBRE	PORCENTAJE DE EDIFICIOS PÚBLICOS QUE FUERON RESTAURADOS		
--------	---	--	--





CLAVE: 17/06  
 ENTIDAD FISCALIZADA: Los Reyes de Juárez  
 AÑO: 2024

FECHA DE APROBACIÓN  
 27 DE FEBRERO 2024  
 HOJA: DE:

**PROGRAMA PRESUPUESTARIO**

Nombre del Programa: OBRAS PÚBLICAS  
 Unidad(es) Responsable(s): REGIDURÍA DE DESARROLLO URBANO, MEDIO AMBIENTE, OBRAS Y SERVICIOS PÚBLICOS  
 Costo Total del Programa: \$72,376,226.11

DIRECCIÓN A MEDIR:	EFICIENCIA	FRECUENCIA DE MEDICIÓN:	SEMESTRAL	MÉTODO DE CÁLCULO:	V1/2*100=
TIPO DE INDICADOR:	Estratégico	TIPO DE FÓRMULA:	Porcentaje	COMPORTAMIENTO DEL INDICADOR HACIA LA META:	Descendente
LIBRA BASE:			META DEL INDICADOR:		
VALOR:			70%		
AÑO:			2023		

VARIABLES	NOMBRE	UNIDAD DE MEDIDA	CALENDARIO - PROGRAMADO												TOTAL	META PROGRAMADA DEL AÑO	
			PROGRAMADO	ENE	FEB	MAR	ABR	MAY	JUN	JUL	AGO	SEP	OCT	NOV			DIC
VARIABLE 1	NÚMERO DE EDIFICIOS Y ESPACIOS PÚBLICOS EN EL MUNICIPIO DESTERMINADOS	ESPACIOS	PROGRAMADO VARIABLE 1	1		1		2	2	2	1		1	2		12	70.59%
VARIABLE 2	NÚMERO DE EDIFICIOS Y ESPACIOS PÚBLICOS EN EL MUNICIPIO	ESPACIOS	PROGRAMADO VARIABLE 2	17												17	

VARIABLES	NOMBRE	UNIDAD DE MEDIDA	CALENDARIO - PROGRAMADO												TOTAL	RESULTADO AL CERRAR EL AÑO	
			REALIZADO	ENE	FEB	MAR	ABR	MAY	JUN	JUL	AGO	SEP	OCT	NOV			DIC
VARIABLE 1	NÚMERO DE EDIFICIOS Y ESPACIOS PÚBLICOS EN EL MUNICIPIO DESTERMINADOS	ESPACIOS	REALIZADO VARIABLE 1														\$VALORI
VARIABLE 2	NÚMERO DE EDIFICIOS Y ESPACIOS PÚBLICOS EN EL MUNICIPIO	ESPACIOS	REALIZADO VARIABLE 2														

CUMPLIMIENTO FINAL

Explicaciones y causas de las variaciones al cumplimiento de la programación, ¿Por qué no se cumplió o por qué se superó considerablemente la programación?

COMPONENTE 4 RESUMEN MANEJATIVO

**Indicador**

NOMBRE:					
DIRECCIÓN A MEDIR:	FRECUENCIA DE MEDICIÓN:	MÉTODO DE CÁLCULO:			
TIPO DE INDICADOR:	TIPO DE FÓRMULA:	COMPORTAMIENTO DEL INDICADOR HACIA LA META:			
LIBRA BASE:		META DEL INDICADOR:			
VALOR:		AÑO:			

VARIABLES	NOMBRE	UNIDAD DE MEDIDA	CALENDARIO - PROGRAMADO												TOTAL	META PROGRAMADA DEL AÑO	
			PROGRAMADO	ENE	FEB	MAR	ABR	MAY	JUN	JUL	AGO	SEP	OCT	NOV			DIC
VARIABLE 1			PROGRAMADO VARIABLE 1														FALSO
VARIABLE 2			PROGRAMADO VARIABLE 2														

VARIABLES	NOMBRE	UNIDAD DE MEDIDA	CALENDARIO - PROGRAMADO												TOTAL	PORCENTAJE PROGRAMADO DEL AÑO	
			REALIZADO	ENE	FEB	MAR	ABR	MAY	JUN	JUL	AGO	SEP	OCT	NOV			DIC
VARIABLE 1			REALIZADO VARIABLE 1														FALSO
VARIABLE 2			REALIZADO VARIABLE 2														

CUMPLIMIENTO FINAL

Explicaciones y causas de las variaciones al cumplimiento de la programación, ¿Por qué no se cumplió o por qué se superó considerablemente la programación?

COMPONENTE 5 RESUMEN MANEJATIVO

**Indicador**

NOMBRE:					
DIRECCIÓN A MEDIR:	FRECUENCIA DE MEDICIÓN:	MÉTODO DE CÁLCULO:			
TIPO DE INDICADOR:	TIPO DE FÓRMULA:	COMPORTAMIENTO DEL INDICADOR HACIA LA META:			
LIBRA BASE:		META DEL INDICADOR:			
VALOR:		AÑO:			

VARIABLES	NOMBRE	UNIDAD DE MEDIDA	CALENDARIO - PROGRAMADO												TOTAL	META PROGRAMADA DEL AÑO	
			PROGRAMADO	ENE	FEB	MAR	ABR	MAY	JUN	JUL	AGO	SEP	OCT	NOV			DIC
VARIABLE 1			PROGRAMADO VARIABLE 1														FALSO
VARIABLE 2			PROGRAMADO VARIABLE 2														

VARIABLES	NOMBRE	UNIDAD DE MEDIDA	CALENDARIO - PROGRAMADO												TOTAL	PORCENTAJE PROGRAMADO DEL AÑO	
			REALIZADO	ENE	FEB	MAR	ABR	MAY	JUN	JUL	AGO	SEP	OCT	NOV			DIC
VARIABLE 1			REALIZADO VARIABLE 1														FALSO
VARIABLE 2			REALIZADO VARIABLE 2														

CUMPLIMIENTO FINAL

Explicaciones y causas de las variaciones al cumplimiento de la programación, ¿Por qué no se cumplió o por qué se superó considerablemente la programación?



CLAVE: 17/06  
 ENTIDAD FISCALIZADA: Los Reyes de Juárez  
 AÑO: 2024

FECHA DE APROBACIÓN  
 27 DE FEBRERO 2024  
 HOJA: DE:

**PROGRAMA PRESUPUESTARIO**

Nombre del Programa: OBRAS PÚBLICAS  
 Unidad(es) Responsable(s): REGIDURÍA DE DESARROLLO URBANO, MEDIO AMBIENTE, OBRAS Y SERVICIOS PÚBLICOS  
 Costo Total del Programa: \$72,376,228.11

**ACTIVIDADES**

COMPONENTE	DESCRIPCIÓN	UNIDAD DE MEDIDA	CALENDARIO												TOTAL	PORCENTAJE DE CUMPLIMIENTO DE LA ACTIVIDAD			
			PROGRAMADO / REALIZADO	ENE	FEB	MAR	ABR	MAY	JUN	JUL	AGO	SEP	OCT	NOV			DIC		
C1	PAJO DE PERSONAL QUE LABORA EN EL AREA DE OBRAS PUBLICAS	DUMICENAS	PROGRAMADO	2	2	2	2	2	2	2	2	2	2	2	2	2	25	0%	
			REALIZADO	0	0	0	0	0	0	0	0	0	0	0	0	0	0	0	0%
			PROGRAMADO	1	1		2	2		1	2		1		1		1	11	0%
			REALIZADO	0	0		0	0		0	0		0		0		0	0	0%
			PROGRAMADO	0	0		0	0		0	0		0		0		0	0	0%
C2	PROC DE RECONSTRUCCION Y SERVICIO DE LUZ DE POZOS DE AGUA POTABLE Y TODO LO RELACIONADO CON EL SERVICIO DE LUZ	PACOS	PROGRAMADO	1	1	1	1	1	1	1	1	1	1	1	1	1	12	0%	
			REALIZADO	0	0		0	0		0	0		0		0	0	0	0%	
			PROGRAMADO	1	1		1	1		1	2		1		1		1	3	0%
			REALIZADO	0	0		0	0		0	0		0		0		0	0	0%
			PROGRAMADO	1	2	1	1	1	1	1	1	2	1	1	1	1	1	14	0%
C3	COMPRAS DE MATERIAL DE CONSTRUCCION (CEMENTO, ARENA, GRAVA, CAL, VARILLA, ETC)	COMPRAS	PROGRAMADO	1	1	1	1	1	1	1	1	1	1	1	1	1	12	0%	
			REALIZADO	0	0		0	0		0	0		0		0	0	0	0%	
			PROGRAMADO	1	1		1	1		1	1		1		1		1	2	0%
			REALIZADO	0	0		0	0		0	0		0		0		0	0	0%
			PROGRAMADO	1	1		2	2		2	1		1		2		2	12	0%
C4	ELECCION DE OBRAS DE REHABILITACION Y/O CONSTRUCCION DE EDIFICIOS O ESPACIOS PUBLICOS	OBRAS	PROGRAMADO	1	1		2	2		2	1		1	2		2	12	0%	
			REALIZADO	0	0		0	0		0	0		0		0	0	0	0%	
			PROGRAMADO	0	0		0	0		0	0		0		0		0	0	0%
			REALIZADO	0	0		0	0		0	0		0		0		0	0	0%
			PROGRAMADO	0	0		0	0		0	0		0		0		0	0	0%

C. MANUEL LÓPEZ  
 PRESIDENTE DEL COMITÉ DE CONTROL INTERNO  
 2021 - 2024

C. JOSÉ FRANCISCO AGUILERA NUÑEZ  
 REGIDURÍA DE DESARROLLO URBANO,  
 ECOLOGÍA, MEDIO AMBIENTE, OBRAS  
 Y SERVICIOS PÚBLICOS  
 DE LOS REYES DE JUÁREZ, PUEBLA  
 2021 - 2024

C. JOSÉ REYNALDO VELÁZQUEZ VENTURA  
 TESORERO MUNICIPAL

ARO. JULIO CERVANTES CORTÉS  
 DIRECTOR DE OBRAS

LIC. RICARDO DE LOS ANGELES ROJAS  
 RESPONSABLE J

TESORERÍA MUNICIPAL  
 DE LOS REYES DE JUÁREZ, PUEBLA  
 2021 - 2024





CLAVE: 17/05  
 ENTIDAD FISCALIZADA: Los Reyes de Juárez  
 AÑO: 2024

FECHA DE APROBACIÓN  
 27 DE FEBRERO 2024

HOJA: DE:

**PROGRAMA PRESUPUESTARIO**

Nombre del Programa: GESTIÓN MUNICIPAL  
 Unidad(es) Responsable(s): SINDICATURA MUNICIPAL, REGIDURIA DE GRUPOS VULNERABLES, REGIDURIA DE INDUSTRIA Y COMERCIO  
 Costo Total del Programa: \$12,089,948.48

Fuente de Financiamiento	RECURSOS PROPIOS	PARTICIPACIONES
Monto Específico	\$313,057.00	\$11,755,891.48

CLASIFICACIÓN FUNCIONAL DEL GASTO	
CLASIFICACIÓN	CONCEPTO
Finalidad	2 Desarrollo social
Función	2.4 Recreación, cultura y otras manifestaciones sociales
Subfunción	2.4.1 Deporte y Recreación
Sub/Subfunción	

DATOS DE VINCULACIÓN AL PLAN ESTATAL DE DESARROLLO  
 4. Diminución de las Desigualdades

DATOS DE VINCULACIÓN AL PLAN MUNICIPAL DE DESARROLLO (EJES, ESTRATEGIAS U OBJETIVOS GENERALES)  
 3. DESARROLLO EQUITATIVO DE LOS DERECHOS SOCIALES

NIVEL INMEDIATO INFERIOR (OBJETIVO O LINEA ESTRATÉGICA)  
 Brindar a la población del municipio espacios de desarrollo físico, social y mental, para tener una convivencia pacífica y respetuosa

DATOS DE VINCULACIÓN A OBJETIVOS DE DESARROLLO SOSTENIBLE  
 9. Construir infraestructura resiliente, promover la industrialización inclusiva y sostenible y fomentar la innovación

**FIN**

DESCRIPCIÓN NARRATIVO: ESPACIOS ADECUADOS PARA EL DESARROLLO DEL DEPORTE Y LA CULTURA OTROGADOS

**Indicador**

NOMBRE	PORCENTAJE DE PERSONAS QUE ASISTEN A LOS EVENTOS DEPORTIVOS Y CULTURALES ORGANIZADOS POR EL H. AYUNTAMIENTO			
DIRECCIÓN A METRO	Eficacia	FRECUENCIA DE MEDICIÓN	SEMESTRAL	MÉTODO DE CÁLCULO: V1/2*100=
TIPO DE INDICADOR	Estratégico	TIPO DE FÓRMULA	Porcentaje	COMPORTAMIENTO DEL INDICADOR HACIA LA META: Regular
LÍNEA BASE		META DEL INDICADOR		
VALOR	2023	44%		

VARIABLES	NOMBRE	UNIDAD DE MEDIDA	CALENDARIO - PROGRAMADO												TOTAL	META PROGRAMADA DEL AÑO		
			PROGRAMADO	ENE	FEB	MAR	ABR	MAY	JUN	JUL	AGO	SEP	OCT	NOV			DIC	
VARIABLE 1	PERSONAS QUE PARTICIPAN EN LOS EVENTOS ORGANIZADOS POR EL H. AYUNTAMIENTO	PERSONAS	PROGRAMADO VARIABLE 1	1100		1100	1000	2200	1200			1000	1200	1000		1000	13000	44.97%
VARIABLE 2	TOTAL DE LA POBLACION	PERSONAS	PROGRAMADO VARIABLE 2													30021	30021	

VARIABLES	NOMBRE	UNIDAD DE MEDIDA	CALENDARIO - REALIZADO												TOTAL	SEÑALADO ALCANZADO EN EL AÑO		
			REALIZADO	ENE	FEB	MAR	ABR	MAY	JUN	JUL	AGO	SEP	OCT	NOV			DIC	
VARIABLE 1	PERSONAS QUE PARTICIPAN EN LOS EVENTOS ORGANIZADOS POR EL H. AYUNTAMIENTO	PERSONAS	REALIZADO VARIABLE 1															#VALOR
VARIABLE 2	TOTAL DE LA POBLACION	PERSONAS	REALIZADO VARIABLE 2															

CUMPLIMIENTO FINAL

Explicaciones y causas de las variaciones al cumplimiento de la programación:  
 Por qué no se cumplió o por qué se superó considerablemente lo programado?

**PROPOSITO**

DESCRIPCIÓN NARRATIVO: LOS JOVENES DEL MUNICIPIO GASTAN SU TIEMPO LIBRE EN ACTIVIDADES DEPORTIVAS Y CULTURALES

**Indicador**

NOMBRE	PORCENTAJE DE PERSONAS QUE ASISTEN A LOS EVENTOS DEPORTIVOS Y CULTURALES ORGANIZADOS POR EL H. AYUNTAMIENTO			
DIRECCIÓN A METRO	Eficacia	FRECUENCIA DE MEDICIÓN	SEMESTRAL	MÉTODO DE CÁLCULO: V1/2*100=
TIPO DE INDICADOR	Estratégico	TIPO DE FÓRMULA	Porcentaje	COMPORTAMIENTO DEL INDICADOR HACIA LA META: Regular
LÍNEA BASE		META DEL INDICADOR		
VALOR	2023	44%		

VARIABLES	NOMBRE	UNIDAD DE MEDIDA	CALENDARIO - PROGRAMADO												TOTAL	META PROGRAMADA DEL AÑO		
			PROGRAMADO	ENE	FEB	MAR	ABR	MAY	JUN	JUL	AGO	SEP	OCT	NOV			DIC	
VARIABLE 1	PERSONAS QUE PARTICIPAN EN LOS EVENTOS ORGANIZADOS POR EL H. AYUNTAMIENTO	PERSONAS	PROGRAMADO VARIABLE 1	1100		1100	1000	2200	1200			1000	1200	1000		1000	13000	44.97%
VARIABLE 2	TOTAL DE LA POBLACION	PERSONAS	PROGRAMADO VARIABLE 2													30021	30021	



CLAVE: 17/06  
 ENTIDAD FISCALIZADA: Los Reyes de Juárez  
 AÑO: 2024

FECHA DE APROBACIÓN  
 27 DE FEBRERO 2024  
 HOJA: DE:

**PROGRAMA PRESUPUESTARIO**

Nombre del Programa: **GESTIÓN MUNICIPAL**  
 Unidad(es) Responsable(s): **SINDICATURA MUNICIPAL, REGIDURIA DE GRUPOS VULNERABLES, REGIDURIA DE INDUSTRIA Y COMERCIO**  
 Costo Total del Programa: **\$12,068,948.48**

**REALIZADO**

VARIABLES	NOMBRE	UNIDAD DE MEDIDA	CALENDARIO PROGRAMADO												TOTAL	REGISTRO AL CARGO EN EL AÑO		
			REALIZADO	ENE	FEB	MAR	ABR	MAY	JUN	JUL	AGO	SEP	OCT	NOV			DIC	
VARIABLE 1	PERSONAS QUE PARTICIPAN EN LOS EVENTOS ORGANIZADOS POR EL H.AYUNTAMIENTO	PERSONAS	REALIZADO VARIABLE 1															
VARIABLE 2	TOTAL DE LA POBLACION	PERSONAS	REALIZADO VARIABLE 2															

CUMPLIMIENTO FINAL

Explicaciones y causas de las variaciones al cumplimiento de la programación, ¿Por qué no se cumplió o por qué se superó considerablemente lo programado?

**COMPONENTES**

COMPONENTE 1 RECURSOS MANEJADOS	<b>CONVIVENCIA FAMILIAR EN LOS EVENTOS ORGANIZADOS POR EL H.AYUNTAMIENTO PARA FESTEJAR FECHAS CONMEMORATIVAS</b>	
<b>Indicador</b>		
NOMBRE	PROMEDIO DE PERSONAS QUE ASISTEN A LOS EVENTOS ORGANIZADOS POR EL H.AYUNTAMIENTO	
DIMENSION A MEDIR	Calidad	FRECUENCIA DE MEDICIÓN: ANUAL
TIPO DE INDICADOR	Gestión	TIPO DE FÓRMULA: Promedio
LÍNEA BASE		MÉTODO DE CÁLCULO: $V1/N2=$
VALOR 2023		COMPORTEMENTO DEL INDICADOR HACIA LA META: Ascendente
ANO		META DEL INDICADOR: 0.45

**PROGRAMADO**

VARIABLES	NOMBRE	UNIDAD DE MEDIDA	CALENDARIO PROGRAMADO												TOTAL	META PROGRAMADA EN EL AÑO	
			PROGRAMADO	ENE	FEB	MAR	ABR	MAY	JUN	JUL	AGO	SEP	OCT	NOV			DIC
VARIABLE 1	PERSONAS QUE PARTICIPAN EN LOS EVENTOS ORGANIZADOS POR EL H.AYUNTAMIENTO	PERSONAS	PROGRAMADO VARIABLE 1	1100		1100	1800	2200	1200		1800	1300	1800		1800		12600
VARIABLE 2	TOTAL DE LA POBLACION	PERSONAS	PROGRAMADO VARIABLE 2												30021	30021	

**REALIZADO**

VARIABLES	NOMBRE	UNIDAD DE MEDIDA	CALENDARIO PROGRAMADO												TOTAL	REGISTRO AL CARGO EN EL AÑO	
			REALIZADO	ENE	FEB	MAR	ABR	MAY	JUN	JUL	AGO	SEP	OCT	NOV			DIC
VARIABLE 1	PERSONAS QUE PARTICIPAN EN LOS EVENTOS ORGANIZADOS POR EL H.AYUNTAMIENTO	PERSONAS	REALIZADO VARIABLE 1														
VARIABLE 2	TOTAL DE LA POBLACION	PERSONAS	REALIZADO VARIABLE 2														

CUMPLIMIENTO FINAL

Explicaciones y causas de las variaciones al cumplimiento de la programación, ¿Por qué no se cumplió o por qué se superó considerablemente lo programado?

COMPONENTE 2 RECURSOS MANEJADOS	<b>APOYOS EN ASESORIA, ECONOMICOS Y EN ESPECIE A GRUPOS VULNERABLES DEL MUNICIPIO OTORGADOS</b>	
<b>Indicador</b>		
NOMBRE	PORCENTAJE DE LA POBLACION EN POBREZA Y PROBREZA EXTREMA QUE RECIBE LOS APOYOS DIRECTAMENTE	
DIMENSION A MEDIR	Eficacia	FRECUENCIA DE MEDICIÓN: SEMESTRAL
TIPO DE INDICADOR	Gestión	TIPO DE FÓRMULA: Porcentaje
LÍNEA BASE		MÉTODO DE CÁLCULO: $V1/N2*100=$
VALOR 2023		COMPORTEMENTO DEL INDICADOR HACIA LA META: Regular
ANO		META DEL INDICADOR: 7%

**PROGRAMADO**

VARIABLES	NOMBRE	UNIDAD DE MEDIDA	CALENDARIO PROGRAMADO												TOTAL	META PROGRAMADA EN EL AÑO	
			PROGRAMADO	ENE	FEB	MAR	ABR	MAY	JUN	JUL	AGO	SEP	OCT	NOV			DIC
VARIABLE 1	POBLACION QUE RECIBE LOS APOYOS DIRECTAMENTE	PERSONAS	PROGRAMADO VARIABLE 1	100		200	300	400	50		100	100	100		200		1200
VARIABLE 2	TOTAL DE LA POBLACION EN POBREZA Y POBREZA EXTREMA	APOYOS	PROGRAMADO VARIABLE 2	15882												15882	

**REALIZADO**

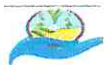
VARIABLES	NOMBRE	UNIDAD DE MEDIDA	CALENDARIO PROGRAMADO												TOTAL	REGISTRO AL CARGO EN EL AÑO	
			REALIZADO	ENE	FEB	MAR	ABR	MAY	JUN	JUL	AGO	SEP	OCT	NOV			DIC
VARIABLE 1	POBLACION QUE RECIBE LOS APOYOS DIRECTAMENTE	PERSONAS	REALIZADO VARIABLE 1														
VARIABLE 2	TOTAL DE LA POBLACION EN POBREZA Y POBREZA EXTREMA	APOYOS	REALIZADO VARIABLE 2														

CUMPLIMIENTO FINAL

Explicaciones y causas de las variaciones al cumplimiento de la programación, ¿Por qué no se cumplió o por qué se superó considerablemente lo programado?

COMPONENTE 3 RECURSOS MANEJADOS		
<b>Indicador</b>		
NOMBRE		





CLAVE: 17/06  
 ENTIDAD FISCALIZADA: Los Reyes de Juárez  
 AÑO: 2024

FECHA DE APROBACIÓN  
 27 DE FEBRERO 2024

HOJA: DE:

**PROGRAMA PRESUPUESTARIO**

Nombre del Programa: **GESTIÓN MUNICIPAL**  
 Unidad(es) Responsable(s): **SINDICATURA MUNICIPAL, REGIDURIA DE GRUPOS VULNERABLES, REGIDURIA DE INDUSTRIA Y COMERCIO**  
 Costo Total del Programa: **\$12,068,948.48**

INDICADOR A MEDIR	FRECUENCIA DE MEDICIÓN	MÉTRICO DE CÁLCULO
TIPO DE INDICADOR	TIPO DE FÓRMULA	COMPORTAMIENTO DEL INDICADOR HACIA LA META
LÍNEA BASE		META DEL INDICADOR

VARIABLES	NOMBRE	UNIDAD DE MEDIDA	CALENARIO - PROGRAMADO												TOTAL	META PROGRAMADA EN EL AÑO	
			PROGRAMADO	ENE	FEB	MAR	ABR	MAY	JUN	JUL	AGO	SEP	OCT	NOV			DIC
VARIABLE 1			PROGRAMADO VARIABLE 1														
VARIABLE 2			PROGRAMADO VARIABLE 2														

VARIABLES	NOMBRE	UNIDAD DE MEDIDA	CALENARIO - REALIZADO												TOTAL	PORCENTAJE PROGRAMADO EN EL AÑO	
			REALIZADO	ENE	FEB	MAR	ABR	MAY	JUN	JUL	AGO	SEP	OCT	NOV			DEC
VARIABLE 1			REALIZADO VARIABLE 1														
VARIABLE 2			REALIZADO VARIABLE 2														

CUMPLIMIENTO FINAL

Explicaciones y causas de las variaciones al cumplimiento de la programación. ¿Por qué no se cumplió o por que se supero considerablemente lo programado?

COMPARARTE 1  
 SISTEMA INDICATIVO

**Indicador**

NOMBRE		
INDICADOR A MEDIR	FRECUENCIA DE MEDICIÓN	MÉTRICO DE CÁLCULO
TIPO DE INDICADOR	TIPO DE FÓRMULA	COMPORTAMIENTO DEL INDICADOR HACIA LA META
LÍNEA BASE		META DEL INDICADOR

VARIABLES	NOMBRE	UNIDAD DE MEDIDA	CALENARIO - PROGRAMADO												TOTAL	META PROGRAMADA EN EL AÑO	
			PROGRAMADO	ENE	FEB	MAR	ABR	MAY	JUN	JUL	AGO	SEP	OCT	NOV			DEC
VARIABLE 1			PROGRAMADO VARIABLE 1														
VARIABLE 2			PROGRAMADO VARIABLE 2														

VARIABLES	NOMBRE	UNIDAD DE MEDIDA	CALENARIO - REALIZADO												TOTAL	PORCENTAJE PROGRAMADO EN EL AÑO	
			REALIZADO	ENE	FEB	MAR	ABR	MAY	JUN	JUL	AGO	SEP	OCT	NOV			DEC
VARIABLE 1			REALIZADO VARIABLE 1														
VARIABLE 2			REALIZADO VARIABLE 2														

CUMPLIMIENTO FINAL

Explicaciones y causas de las variaciones al cumplimiento de la programación. ¿Por qué no se cumplió o por que se supero considerablemente lo programado?

COMPARARTE 2  
 SISTEMA INDICATIVO

**Indicador**

NOMBRE		
INDICADOR A MEDIR	FRECUENCIA DE MEDICIÓN	MÉTRICO DE CÁLCULO
TIPO DE INDICADOR	TIPO DE FÓRMULA	COMPORTAMIENTO DEL INDICADOR HACIA LA META
LÍNEA BASE		META DEL INDICADOR

VARIABLES	NOMBRE	UNIDAD DE MEDIDA	CALENARIO - PROGRAMADO												TOTAL	META PROGRAMADA EN EL AÑO	
			PROGRAMADO	ENE	FEB	MAR	ABR	MAY	JUN	JUL	AGO	SEP	OCT	NOV			DEC
VARIABLE 1			PROGRAMADO VARIABLE 1														
VARIABLE 2			PROGRAMADO VARIABLE 2														

VARIABLES	NOMBRE	UNIDAD DE MEDIDA	CALENARIO - REALIZADO												TOTAL	PORCENTAJE PROGRAMADO EN EL AÑO	
			REALIZADO	ENE	FEB	MAR	ABR	MAY	JUN	JUL	AGO	SEP	OCT	NOV			DEC
VARIABLE 1			REALIZADO VARIABLE 1														
VARIABLE 2			REALIZADO VARIABLE 2														

CUMPLIMIENTO FINAL

Explicaciones y causas de las variaciones al cumplimiento de la programación. ¿Por qué no se cumplió o por que se supero considerablemente lo programado?



CLAVE: 17/06  
ENTIDAD FISCALIZADA: Los Reyes de Juárez  
AÑO: 2024

FECHA DE APROBACIÓN  
27 DE FEBRERO 2024  
HOJA: DE:

PROGRAMA PRESUPUESTARIO

Nombre del Programa: GESTIÓN MUNICIPAL  
Unidad(es) Responsable(s): SINDICATURA MUNICIPAL, REGIDURIA DE GRUPOS VULNERABLES, REGIDURIA DE INDUSTRIA Y COMERCIO  
Costo Total del Programa: \$12,068,948.48

Table with columns: COMPONENTE, Descripción, UNIDAD DE MEDIDA, CALENDARIO (ENE-DEC), PROGRAMADO/REALIZADO, TOTAL, and PORCENTAJE DE CUMPLIMIENTO DE LA ACTIVIDAD. Rows are categorized by components C1 through C5.



C. MANUEL HERRERA...  
REGIDOR DE INDUSTRIA Y COMERCIO,  
AGRICULTURA Y GANADERIA  
DE LOS REYES DE JUÁREZ, PUEBLA  
2021 - 2024

C. JOSE REYNALDO VELAZQUEZ VENTURA  
TESORERÍA MUNICIPAL  
C. LUIS RAMOS GARCIA  
REGIDURIA DE GRUPOS VULNERABLES


C. ROSA MARÍA...  
REGIDORA DE GRUPOS VULNERABLES,  
PERSONAS CON DISCAPACIDAD Y JUVENTUD  
DE LOS REYES DE JUÁREZ, PUEBLA  
2021 - 2024



TESORERÍA MUNICIPAL  
DE LOS REYES DE JUÁREZ, PUEBLA  
2021 - 2024







CLAVE: 17.06  
 ENTIDAD FISCALIZADA: Los Reyes de Juárez  
 AÑO: 2024

FECHA DE APROBACIÓN  
 27 DE FEBRERO 2024  
 HOJA: DE:

**PROGRAMA PRESUPUESTARIO**

Nombre del Programa: SERVICIOS MUNICIPALES  
 Unidad(es) Responsable(s): REGIDORA DE ECOLOGÍA  
 Costo Total del Programa: \$4,375,089.06

**REALIZADO**

VARIABLES	NOMBRE	UNIDAD DE MEDIDA	CALENDARIO PROGRAMADO												TOTAL	RESULTADO ALCANZADO EN EL AÑO			
			REALIZADO	ENE	FEB	MAR	ABR	MAY	JUN	JUL	AGO	SEP	OCT	NOV			DIC		
VARIABLE 1	Nº DE POBLACION TOTAL EN EL MUNICIPIO	PERSONAS	REALIZADO VARIABLE 1																#VALORI
VARIABLE 2	Nº de espacios adecuados para el esparcimiento, deporte y buen convivenc	ESPACIOS	REALIZADO VARIABLE 2																#VALORI

CUMPLIMIENTO FINAL

Explicaciones y causas de las variaciones al cumplimiento de la programación. ¿Por qué no se cumplió o por qué se superó considerablemente lo programado?

**COMPONENTES**

COMPONENTE 1  
 RESUMEN RESUMITIVO  
**REHABILITACIÓN DE ALUMBRADO PÚBLICO EN CALLES Y PARQUES DEL MUNICIPIO REALIZADA**

**Indicador**

NOMBRE	Porcentaje de luminarias activas del alumbrado público				
DIRECCIÓN A SEGUIR	Economía	FRECUENCIA DE MEDICIÓN	SEMESTRAL	MÉTODO DE CÁLCULO	V1/V2*100=
TIPO DE INDICADOR	Gestión	TIPO DE FÓRMULA	Porcentaje	COMPARATIVIDAD DEL INDICADOR HACIA LA META	Ascendente
	LÍNEA BASE			META DEL EJERCICIO	
	2023			81%	
VALOR	AÑO				

**PROGRAMADO**

VARIABLES	NOMBRE	UNIDAD DE MEDIDA	CALENDARIO PROGRAMADO												TOTAL	META PROGRAMADA EN EL AÑO		
			PROGRAMADO	ENE	FEB	MAR	ABR	MAY	JUN	JUL	AGO	SEP	OCT	NOV			DIC	
VARIABLE 1	Nº de luminarias activas del alumbrado público	LUMINARIAS	PROGRAMADO VARIABLE 1	175	175	175	175	175	175	175	175	175	175	175	175	175	2100	81.21%
VARIABLE 2	Nº total de luminarias de alumbrado público existentes en total en el municipio	LUMINARIAS	PROGRAMADO VARIABLE 2													2600		

**REALIZADO**

VARIABLES	NOMBRE	UNIDAD DE MEDIDA	CALENDARIO PROGRAMADO												TOTAL	RESULTADO ALCANZADO EN EL AÑO		
			REALIZADO	ENE	FEB	MAR	ABR	MAY	JUN	JUL	AGO	SEP	OCT	NOV			DIC	
VARIABLE 1	Nº de luminarias activas del alumbrado público	LUMINARIAS	REALIZADO VARIABLE 1															#VALORI
VARIABLE 2	Nº total de luminarias de alumbrado público existentes en total en el municipio	LUMINARIAS	REALIZADO VARIABLE 2															#VALORI

CUMPLIMIENTO FINAL

Explicaciones y causas de las variaciones al cumplimiento de la programación. ¿Por qué no se cumplió o por qué se superó considerablemente lo programado?

**COMPONENTE 2**

RESUMEN RESUMITIVO  
**ESPACIOS PARA LA CONVIVENCIA LIMPIOS Y EN BUEN ESTADO**

**Indicador**

NOMBRE	PORCENTAJE DE ESPACIOS PÚBLICOS (PARQUES) LIMPIOS Y EN BUEN ESTADO				
DIRECCIÓN A SEGUIR	Calidad	FRECUENCIA DE MEDICIÓN	SEMESTRAL	MÉTODO DE CÁLCULO	V1/V2*100=
TIPO DE INDICADOR	Gestión	TIPO DE FÓRMULA	Porcentaje	COMPARATIVIDAD DEL INDICADOR HACIA LA META	Ascendente
	LÍNEA BASE			META DEL EJERCICIO	
	2023			91%	
VALOR	AÑO				

**PROGRAMADO**

VARIABLES	NOMBRE	UNIDAD DE MEDIDA	CALENDARIO PROGRAMADO												TOTAL	META PROGRAMADA EN EL AÑO		
			PROGRAMADO	ENE	FEB	MAR	ABR	MAY	JUN	JUL	AGO	SEP	OCT	NOV			DIC	
VARIABLE 1	Nº DE ESPACIOS PÚBLICOS LIMPIOS Y EN BUEN ESTADO	PARQUES	PROGRAMADO VARIABLE 1			1											10	30.91%
VARIABLE 2	Nº DE ESPACIOS PÚBLICOS QUE EXISTEN EN EL MUNICIPIO	PARQUES	PROGRAMADO VARIABLE 2			11											11	

**REALIZADO**

VARIABLES	NOMBRE	UNIDAD DE MEDIDA	CALENDARIO PROGRAMADO												TOTAL	RESULTADO ALCANZADO EN EL AÑO		
			REALIZADO	ENE	FEB	MAR	ABR	MAY	JUN	JUL	AGO	SEP	OCT	NOV			DIC	
VARIABLE 1	Nº DE ESPACIOS PÚBLICOS LIMPIOS Y EN BUEN ESTADO	PARQUES	REALIZADO VARIABLE 1															#VALORI
VARIABLE 2	Nº DE ESPACIOS PÚBLICOS QUE EXISTEN EN EL MUNICIPIO	PARQUES	REALIZADO VARIABLE 2															#VALORI

CUMPLIMIENTO FINAL

Explicaciones y causas de las variaciones al cumplimiento de la programación. ¿Por qué no se cumplió o por qué se superó considerablemente lo programado?

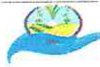
**COMPONENTE 3**

RESUMEN RESUMITIVO

**Indicador**

NOMBRE	
--------	--





CLAVE: 17/06  
 ENTIDAD FISCALIZADA: Los Reyes de Juárez  
 AÑO: 2024

FECHA DE APROBACIÓN  
 27 DE FEBRERO 2024  
 HOJA: DE:

**PROGRAMA PRESUPUESTARIO**

Nombre del Programa: SERVICIOS MUNICIPALES  
 Unidad(es) Responsable(s): REGIDORA DE ECOLOGIA  
 Costo Total del Programa: \$4,375,099.06

INDICADOR A MEDIR	FRECUENCIA DE MEDICIÓN	MÉTODO DE CÁLCULO
TIPO DE INDICADOR	TIPO DE FÓRMULA	COMPORTAMIENTO DEL INDICADOR HACIA LA META
LINEA BASE		META DEL INDICADOR
VALOR	AÑO	

VARIABLES	NOMBRE	UNIDAD DE MEDIDA	CALENDARIO PROGRAMADO												TOTAL	META PROGRAMADA EN EL AÑO			
			PROGRAMADO	ENE	FEB	MAR	ABR	MAY	JUN	JUL	AGO	SEP	OCT	NOV			DIC		
VARIABLE 1			PROGRAMADO VARIABLE 1																FALSO
VARIABLE 2			PROGRAMADO VARIABLE 2																

VARIABLES	NOMBRE	UNIDAD DE MEDIDA	CALENDARIO PROGRAMADO												TOTAL	RESULTADO ALCANZADO EN EL AÑO			
			REALIZADO	ENE	FEB	MAR	ABR	MAY	JUN	JUL	AGO	SEP	OCT	NOV			DEC		
VARIABLE 1			REALIZADO VARIABLE 1																FALSO
VARIABLE 2			REALIZADO VARIABLE 2																

CUMPLIMIENTO FINAL

Explicaciones y causas de las variaciones al cumplimiento de la programación. ¿Por qué no se cumplió o por qué se superó considerablemente lo programado?

COMPONENTE A QUINCUENARIO INFORMATIVO
---------------------------------------

**Indicador**

NOMBRE	
INDICADOR A MEDIR	FRECUENCIA DE MEDICIÓN
TIPO DE INDICADOR	TIPO DE FÓRMULA
LINEA BASE	
META DEL INDICADOR	
VALOR	AÑO

VARIABLES	NOMBRE	UNIDAD DE MEDIDA	CALENDARIO PROGRAMADO												TOTAL	META PROGRAMADA EN EL AÑO			
			PROGRAMADO	ENE	FEB	MAR	ABR	MAY	JUN	JUL	AGO	SEP	OCT	NOV			DEC		
VARIABLE 1			PROGRAMADO VARIABLE 1																FALSO
VARIABLE 2			PROGRAMADO VARIABLE 2																

VARIABLES	NOMBRE	UNIDAD DE MEDIDA	CALENDARIO PROGRAMADO												TOTAL	PORCENTAJE PROGRAMADO EN EL AÑO			
			REALIZADO	ENE	FEB	MAR	ABR	MAY	JUN	JUL	AGO	SEP	OCT	NOV			DEC		
VARIABLE 1			REALIZADO VARIABLE 1																FALSO
VARIABLE 2			REALIZADO VARIABLE 2																

CUMPLIMIENTO FINAL

Explicaciones y causas de las variaciones al cumplimiento de la programación. ¿Por qué no se cumplió o por qué se superó considerablemente lo programado?

COMPONENTE A QUINCUENARIO INFORMATIVO
---------------------------------------

**Indicador**

NOMBRE	
INDICADOR A MEDIR	FRECUENCIA DE MEDICIÓN
TIPO DE INDICADOR	TIPO DE FÓRMULA
LINEA BASE	
META DEL INDICADOR	
VALOR	AÑO

VARIABLES	NOMBRE	UNIDAD DE MEDIDA	CALENDARIO PROGRAMADO												TOTAL	META PROGRAMADA EN EL AÑO			
			PROGRAMADO	ENE	FEB	MAR	ABR	MAY	JUN	JUL	AGO	SEP	OCT	NOV			DEC		
VARIABLE 1			PROGRAMADO VARIABLE 1																FALSO
VARIABLE 2			PROGRAMADO VARIABLE 2																

VARIABLES	NOMBRE	UNIDAD DE MEDIDA	CALENDARIO PROGRAMADO												TOTAL	PORCENTAJE PROGRAMADO EN EL AÑO			
			REALIZADO	ENE	FEB	MAR	ABR	MAY	JUN	JUL	AGO	SEP	OCT	NOV			DEC		
VARIABLE 1			REALIZADO VARIABLE 1																FALSO
VARIABLE 2			REALIZADO VARIABLE 2																

CUMPLIMIENTO FINAL

Explicaciones y causas de las variaciones al cumplimiento de la programación. ¿Por qué no se cumplió o por qué se superó considerablemente lo programado?



CLAVE: 17/06  
 ENTIDAD FISCALIZADA: Los Reyes de Juárez  
 AÑO: 2024

FECHA DE APROBACIÓN  
 27 DE FEBRERO 2024

HOJA: DE:

**PROGRAMA PRESUPUESTARIO**

Nombre del Programa: SERVICIOS MUNICIPALES  
 Unidad(es) Responsable(s): REGIDORA DE ECOLOGIA  
 Costo Total del Programa: \$4,375,089.06

COMPONENTE	Descripción	UNIDAD DE MEDIDA	CALIFICATIVO												TOTAL	PORCENTAJE DE CUMPLIMIENTO DE LA ACTIVIDAD			
			PROGRAMADO / REALIZADO																
			ENE	FEB	MAR	ABR	MAY	JUN	JUL	AGO	SEP	OCT	NOV	DIC					
C1	1 PAJO DE PERSONAL DE SERVICIOS MUNICIPALES	QUINCENAS	PROGRAMADO	2	2	2	2	2	2	2	2	2	2	2	2	2	2	25	0%
			REALIZADO															0	
	2 COMPRA DE MATERIAL DE LIMPIEZA	COMPRAS	PROGRAMADO	1	1	1	1	1	1	1	1	1	1	1	1	1	1	12	0%
			REALIZADO															0	
	3 PAJO POR MANTENIMIENTO DE ILLUMINACIÓN DE PLAZA PÚBLICA	PAJOS	PROGRAMADO	1	1	1	1	1	1	1	1	1	1	1	1	1	1	12	0%
		REALIZADO															0		
C2	4 COMPRAS DE MATERIAL PARA MANTENIMIENTO A RED DE AGUA POTABLE, FUENTES Y ALCANTRILLADO SANITARIO	COMPRAS	PROGRAMADO	1				1					1					3	0%
			REALIZADO															0	
	5 PAJO POR DESARROLLO DE OBRAS SANITARIAS	PAJOS	PROGRAMADO	1	1	1	1	1	1	1	1	1	1	1	1	1	1	12	0%
			REALIZADO															0	
	1 OBRAS DE OBRAS DE IMPERMEABILIZANTE PARA EL MANTENIMIENTO DE ESPACIOS PÚBLICOS	COMPRAS	PROGRAMADO	1			1				1							4	0%
			REALIZADO															0	
C3	2 MANTENIMIENTO MECÁNICO DE VEHICULOS DEL AREA DE SERVICIOS MUNICIPALES	MANTENIMIENTO	PROGRAMADO	1	1	1	1	1	1	1	1	1	1	1	1	1	1	12	0%
			REALIZADO															0	
	3 COMPRA DE TODOS TIPOS DE HERRAMIENTAS DE JARDINERIA, CONSTRUCCIÓN, ELECTRICISTA Y PLUMBERIA	COMPRAS	PROGRAMADO	1			1			1						1		6	0%
			REALIZADO															0	
	4 FONDO DE FONDOS DE TERREÑA, CAUCELETA O CARPINTERIA PARA PROTECCIÓN Y EMBELLECIMIENTO DE LOS ESPACIOS PÚBLICOS	PAJOS	PROGRAMADO			1				1					1			3	0%
			REALIZADO															0	
C4	5 COMPRA DE HERBICIDAS, JARDINES E INSPECTORES PARA MANTENIMIENTO DE JARDINES	COMPRAS	PROGRAMADO	1			1					1						4	0%
			REALIZADO															0	
	1		PROGRAMADO															0	
			REALIZADO															0	
	2		PROGRAMADO															0	
			REALIZADO															0	
C5	3		PROGRAMADO															0	
			REALIZADO															0	
	4		PROGRAMADO															0	
			REALIZADO															0	
	5		PROGRAMADO															0	
			REALIZADO															0	



REGIDORA MUNICIPAL  
 DE LOS REYES DE JUÁREZ, PUEBLA  
 2021 - 2024  
 C. MANUEL HERRERA PONCE  
 REGIDORA MUNICIPAL

C. JOSE REYNALDO VELAZQUEZ VENTURA  
 TEGORERO MUNICIPAL  
 RESPONSABLE 2

LIC. RICARDO VELAZQUEZ ROJAS  
 REGIDORA MUNICIPAL  
 DE LOS REYES DE JUÁREZ, PUEBLA  
 2021 - 2024  
 RESPONSABLE 3



REGIDORA DE IGUALDAD DE GÉNERO  
 Y ECOLOGIA  
 DE LOS REYES DE JUÁREZ, PUEBLA  
 2021 - 2024

TESORERÍA MUNICIPAL  
 DE LOS REYES DE JUÁREZ, PUEBLA  
 2021 - 2024







CLAVE: 17/06  
 ENTIDAD FISCALIZADA: Los Reyes de Juárez  
 AÑO: 2024

FECHA DE APROBACIÓN  
 27 DE FEBRERO 2024  
 HOJA: DE:

**PROGRAMA PRESUPUESTARIO**

Nombre del Programa: ECOLOGÍA  
 Unidad(es) Responsable(s): REGIDURÍA DE ECOLOGÍA  
 Costo Total del Programa: \$3,820,000.00

VARIABLES	NOMBRE	UNIDAD DE MEDIDA	CALENDARIO - PROGRAMADO												TOTAL	REQUISITO AL CARGAR EN EL VBO			
			REALIZADO	ENE	FEB	MAR	ABR	MAY	JUN	JUL	AGO	SEP	OCT	NOV			DIC		
VARIABLE 1	TONELAJES DE BASURA RECOLECTADOS POR MES	TONELAJES	REALIZADO VARIABLE 1																#VALOR!
VARIABLE 2	NP DE COMUNIDADES PERTENECIENTES AL MUNICIPIO	COMUNIDADES	REALIZADO VARIABLE 2																#VALOR!

CUMPLIMIENTO FINAL

Explicaciones y causas de las variaciones al cumplimiento de la programación. ¿Por qué no se cumplió o por qué se superó considerablemente lo programado?

**COMPONENTES**

COMPONENTE 1  
 RESUMEN NARRATIVO: SERVICIO DE RECOLECCIÓN DE BASURA OPTIMIZADO

**Indicador**

NOMBRE: PORCENTAJE DE POBLACIÓN QUE UTILIZA EL SERVICIO DE RECOLECCIÓN DE BASURA

DIMENSIÓN A MEDIR	Eficiencia	FRECUENCIA DE MEDICIÓN	SEMESTRAL	MÉTRICA DE CÁLCULO	V1/V2*100=
TIPO DE INDICADOR	Estratégico	TIPO DE FÓRMULA	Porcentaje	COMPORTAMIENTO DEL INDICADOR HACIA LA META	Ascendente
VALOR	2023	META DEL SUBCARRIO	63%		

VARIABLES	NOMBRE	UNIDAD DE MEDIDA	CALENDARIO - PROGRAMADO												TOTAL	META PROGRAMADA EN EL AÑO		
			PROGRAMADO	ENE	FEB	MAR	ABR	MAY	JUN	JUL	AGO	SEP	OCT	NOV			DIC	
VARIABLE 1	NÚMERO DE PERSONAS QUE UTILIZA EL SERVICIO	PERSONAS	PROGRAMADO VARIABLE 1		5742		2000		2000				2100			2070	16900	57.16%
VARIABLE 2	POBLACIÓN TOTAL DEL MUNICIPIO	PERSONAS	PROGRAMADO VARIABLE 2													30001	30001	

**REALIZADO**

VARIABLES	NOMBRE	UNIDAD DE MEDIDA	CALENDARIO - PROGRAMADO												TOTAL	REQUISITO AL CARGAR EN EL AÑO		
			REALIZADO	ENE	FEB	MAR	ABR	MAY	JUN	JUL	AGO	SEP	OCT	NOV			DEC	
VARIABLE 1	NÚMERO DE PERSONAS QUE UTILIZA EL SERVICIO	PERSONAS	REALIZADO VARIABLE 1															#VALOR!
VARIABLE 2	POBLACIÓN TOTAL DEL MUNICIPIO	PERSONAS	REALIZADO VARIABLE 2															#VALOR!

CUMPLIMIENTO FINAL

Explicaciones y causas de las variaciones al cumplimiento de la programación. ¿Por qué no se cumplió o por qué se superó considerablemente lo programado?

COMPONENTE 2  
 RESUMEN NARRATIVO: CAMPAÑAS DE REFORESTACIÓN EN PARQUES Y BOSQUES DEL MUNICIPIO REALIZADAS

**Indicador**

NOMBRE: PROMEDIO DE ARBOLES PLANTADOS POR COMUNIDAD EN EL MUNICIPIO

DIMENSIÓN A MEDIR	Eficiencia	FRECUENCIA DE MEDICIÓN	SEMESTRAL	MÉTRICA DE CÁLCULO	V1/V2=
TIPO DE INDICADOR	Estratégico	TIPO DE FÓRMULA	Promedio	COMPORTAMIENTO DEL INDICADOR HACIA LA META	Regular
VALOR	2023	META DEL SUBCARRIO	375		

VARIABLES	NOMBRE	UNIDAD DE MEDIDA	CALENDARIO - PROGRAMADO												TOTAL	META PROGRAMADA EN EL AÑO		
			PROGRAMADO	ENE	FEB	MAR	ABR	MAY	JUN	JUL	AGO	SEP	OCT	NOV			DEC	
VARIABLE 1	Nº DE ARBOLES PLANTADOS	ARBOLES	PROGRAMADO VARIABLE 1		1000			1000		500		500					3000	370.00
VARIABLE 2	COMUNIDADES PERTENECIENTES AL MUNICIPIO	COMUNIDADES	PROGRAMADO VARIABLE 2	8													8	

**REALIZADO**

VARIABLES	NOMBRE	UNIDAD DE MEDIDA	CALENDARIO - PROGRAMADO												TOTAL	REQUISITO AL CARGAR EN EL AÑO		
			REALIZADO	ENE	FEB	MAR	ABR	MAY	JUN	JUL	AGO	SEP	OCT	NOV			DEC	
VARIABLE 1	Nº DE ARBOLES PLANTADOS	ARBOLES	REALIZADO VARIABLE 1															#VALOR!
VARIABLE 2	COMUNIDADES PERTENECIENTES AL MUNICIPIO	COMUNIDADES	REALIZADO VARIABLE 2															#VALOR!

CUMPLIMIENTO FINAL

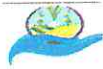
Explicaciones y causas de las variaciones al cumplimiento de la programación. ¿Por qué no se cumplió o por qué se superó considerablemente lo programado?

COMPONENTE 3  
 RESUMEN NARRATIVO:

**Indicador**

NOMBRE:





CLAVE: 17/06  
 ENTIDAD FISCALIZADA: Los Reyes de Juárez  
 AÑO: 2024

FECHA DE APROBACIÓN  
 27 DE FEBRERO 2024  
 HOJA: DE:

**PROGRAMA PRESUPUESTARIO**

Nombre del Programa: ECOLOGIA  
 Unidad(es) Responsable(s): REGIDURÍA DE ECOLOGIA  
 Costo Total del Programa: \$3,620,000.00

INDICACIÓN A MEDIR	FRECUENCIA DE MEDICIÓN	MÉTODO DE CÁLCULO
TIPO DE INDICADOR	TIPO DE FÓRMULA	COMPORTAMIENTO DEL INDICADOR HACIA LA META
LÍNEA BASE		META DEL INDICADOR
VALOR	AÑO	

VARIABLES	NOMBRE	UNIDAD DE MEDIDA	CALENARIO - PROGRAMADO												TOTAL	META PROGRAMADA DEL AÑO		
			PROGRAMADO	ENE	FEB	MAR	ABR	MAY	JUN	JUL	AGO	SEP	OCT	NOV			DIC	
VARIABLE 1			PROGRAMADO VARIABLE 1															FALSO
VARIABLE 2			PROGRAMADO VARIABLE 2															

VARIABLES	NOMBRE	UNIDAD DE MEDIDA	CALENARIO - PROGRAMADO												TOTAL	PORCENTAJE ALCANZADO EN EL AÑO		
			REALIZADO	ENE	FEB	MAR	ABR	MAY	JUN	JUL	AGO	SEP	OCT	NOV			DIC	
VARIABLE 1			REALIZADO VARIABLE 1															FALSO
VARIABLE 2			REALIZADO VARIABLE 2															

CUMPLIMIENTO FINAL

Explicaciones y causas de las variaciones al cumplimiento de la programación. ¿Por qué no se cumplió o por qué se superó considerablemente lo programado?

COMPONENTE 4 RESUMEN NORMATIVO
-----------------------------------

**Indicador**

NOMBRE		
INDICACIÓN A MEDIR	FRECUENCIA DE MEDICIÓN	MÉTODO DE CÁLCULO
TIPO DE INDICADOR	TIPO DE FÓRMULA	COMPORTAMIENTO DEL INDICADOR HACIA LA META
LÍNEA BASE		META DEL INDICADOR
VALOR	AÑO	

VARIABLES	NOMBRE	UNIDAD DE MEDIDA	CALENARIO - PROGRAMADO												TOTAL	META PROGRAMADA EN EL AÑO		
			PROGRAMADO	ENE	FEB	MAR	ABR	MAY	JUN	JUL	AGO	SEP	OCT	NOV			DIC	
VARIABLE 1			PROGRAMADO VARIABLE 1															FALSO
VARIABLE 2			PROGRAMADO VARIABLE 2															

VARIABLES	NOMBRE	UNIDAD DE MEDIDA	CALENARIO - PROGRAMADO												TOTAL	PORCENTAJE PROGRAMADO EN EL AÑO		
			REALIZADO	ENE	FEB	MAR	ABR	MAY	JUN	JUL	AGO	SEP	OCT	NOV			DIC	
VARIABLE 1			REALIZADO VARIABLE 1															FALSO
VARIABLE 2			REALIZADO VARIABLE 2															

CUMPLIMIENTO FINAL

Explicaciones y causas de las variaciones al cumplimiento de la programación. ¿Por qué no se cumplió o por qué se superó considerablemente lo programado?

COMPONENTE 5 RESUMEN NORMATIVO
-----------------------------------

**Indicador**


NOMBRE		
INDICACIÓN A MEDIR	FRECUENCIA DE MEDICIÓN	MÉTODO DE CÁLCULO
TIPO DE INDICADOR	TIPO DE FÓRMULA	COMPORTAMIENTO DEL INDICADOR HACIA LA META
LÍNEA BASE		META DEL INDICADOR
VALOR	AÑO	

VARIABLES	NOMBRE	UNIDAD DE MEDIDA	CALENARIO - PROGRAMADO												TOTAL	META PROGRAMADA EN EL AÑO		
			PROGRAMADO	ENE	FEB	MAR	ABR	MAY	JUN	JUL	AGO	SEP	OCT	NOV			DIC	
VARIABLE 1			PROGRAMADO VARIABLE 1															FALSO
VARIABLE 2			PROGRAMADO VARIABLE 2															

VARIABLES	NOMBRE	UNIDAD DE MEDIDA	CALENARIO - PROGRAMADO												TOTAL	PORCENTAJE PROGRAMADO EN EL AÑO		
			REALIZADO	ENE	FEB	MAR	ABR	MAY	JUN	JUL	AGO	SEP	OCT	NOV			DIC	
VARIABLE 1			REALIZADO VARIABLE 1															FALSO
VARIABLE 2			REALIZADO VARIABLE 2															

CUMPLIMIENTO FINAL

Explicaciones y causas de las variaciones al cumplimiento de la programación. ¿Por qué no se cumplió o por qué se superó considerablemente lo programado?



CLAVE: 17/06  
 ENTIDAD FISCALIZADA: Los Reyes de Juárez  
 AÑO: 2024

FECHA DE APROBACIÓN  
 27 DE FEBRERO 2024  
 HOJA: DE:

**PROGRAMA PRESUPUESTARIO**

Nombre del Programa: ECOLOGÍA  
 Unidad(es) Responsable(s): REGIDURÍA DE ECOLOGÍA  
 Costo Total del Programa: \$3,620,000.00

COMPONENTE	DESCRIPCIÓN	UNIDAD DE MEDIDA	CALENDARIO												TOTAL	PORCENTAJE DE CUMPLIMIENTO DE LA ACTIVIDAD			
			PROGRAMADO / REALIZADO	ENE	FEB	MAR	ABR	MAY	JUN	JUL	AGO	SEP	OCT	NOV			DIC		
C1	1 PAGO DEL PERSONAL DEL AREA DE ECOLOGIA	QUINCENAS	PROGRAMADO	2	2	2	2	2	2	2	2	2	2	2	2	2	2	20	0%
			REALIZADO															0	
	2 PAGO DE DIESEL PARA EL CARRO RECOLECTOR DE BASURA	PAGOS	PROGRAMADO	1	1	1	1	1	1	1	1	1	1	1	1	1	1	12	0%
			REALIZADO															0	
	3 MANTENIMIENTO MECANICO A LOS CARROS RECOLECTORES DE BASURA	MANTENIMIENTO	PROGRAMADO	1	1	1	1	1	1	1	1	1	1	1	1	1	1	12	0%
			REALIZADO															0	
C2	4 PAGO POR MANEJO DE DESHECHOS SÓLIDOS (DEPOSITO DE BASURA)	PAGOS	PROGRAMADO	1	1	1	1	1	1	1	1	1	1	1	1	1	1	12	0%
			REALIZADO															0	
	5 PAGO POR EXPLOTACION DE AGUAS SUBTERRANEAS Y DESCAVIGA DE AGUAS NEGRAS	PAGOS	PROGRAMADO		1			1									1	4	
			REALIZADO															0	
	6 ADQUISICION DE NUEVAS UNIDADES DE RECOLECCION DE BASURA	PAGOS	PROGRAMADO		1			1										2	0%
			REALIZADO															0	
C3	1 COMPRA DE ARTÍCULOS, FLORES Y PLANTAS DE ORNATO	COMPRA	PROGRAMADO		1			1										4	0%
			REALIZADO															0	
	2 COMPRA DE UNIFORME PARA PERSONAL DEL H. AYUNTAMIENTO	COMPRA	PROGRAMADO		1			1										2	0%
			REALIZADO															0	
	3 COMPRA DE TIRAS DE ANGINOMIA RELLENAR PPA DE AGUA Y RESAR JARDINES O ABASTECER A CIUDADANOS QUE LO SOLICITAN	PAGOS	PROGRAMADO	1	1	1	1	1	1	1	1	1	1	1	1	1	1	12	0%
			REALIZADO															0	
C4			PROGRAMADO															0	
			REALIZADO															0	
			PROGRAMADO															0	
			REALIZADO															0	
			PROGRAMADO															0	
			REALIZADO															0	
C5			PROGRAMADO															0	
			REALIZADO															0	
			PROGRAMADO															0	
			REALIZADO															0	
			PROGRAMADO															0	
			REALIZADO															0	



*[Signature]*  
 C. MARCELO HERRERA PONCE  
 PRESIDENTE MUNICIPAL  
 REGIDURÍA DE ECOLOGÍA Y EQUITAD DE GÉNERO

C. JOSÉ REYNALDO VELAZQUEZ VENTURA  
 TEGORERO MUNICIPAL  
 RESPONSABLE 2

*[Signature]*  
 LIC. RICARDO DE LOS SANTOS ROSALES  
 CONTRALOR MUNICIPAL  
 RESPONSABLE 3



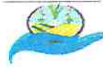
REGIDORA DE IGUALDAD DE GÉNERO  
 Y ECOLOGÍA  
 DE LOS REYES DE JUÁREZ, PUEBLA  
 2021 - 2024



TESORERÍA MUNICIPAL  
 DE LOS REYES DE JUÁREZ, PUEBLA  
 2021 - 2024







CLAVE: 17/06  
 ENTIDAD FISCALIZADA: Los Reyes de Juárez  
 AÑO: 2024

FECHA DE APROBACIÓN  
 27 DE FEBRERO 2024  
 HOJA: DE:

**PROGRAMA PRESUPUESTARIO**

Nombre del Programa: IMPULSO A LA EDUCACIÓN  
 Unidad(es) Responsable(s): REGIDURIA DE ECUACIÓN  
 Costo Total del Programa: \$410,800.00

VARIABLES	NOMBRE	UNIDAD DE MEDIDA	CALENDARIO - PROGRAMADO												TOTAL	RESULTADO ALCANZADO EN EL AÑO			
			REALIZADO	ENE	FEB	MAR	ABR	MAY	JUN	JUL	AGO	SEP	OCT	NOV			DIC		
VARIABLE 1	TOTAL DE PERSONAS DE ENTRE 3 Y 18 AÑOS DE EDAD DEL MUNICIPIO	PERSONAS	REALIZADO VARIABLE 1																#VALORI
VARIABLE 2	POBLACION ESCOLAR EN EL ÚLTIMO GRADO DE EDUCACION BÁSICA EN LAS ESCUELAS DEL MUNICIPIO DE JUÁREZ	PERSONAS	REALIZADO VARIABLE 2																

CUMPLIMIENTO FINAL

Explicaciones y causas de las variaciones al cumplimiento de la programación. ¿Por qué no se cumplió o por qué se superó considerablemente lo programado?

**COMPONENTES**

COMPONENTE 1  
 RESUMEN NARRATIVO: APOYOS ECONÓMICOS A ESCUELAS DE EDUCACIÓN BÁSICA OTORGADOS

**Indicador**

NOMBRE: PORCENTAJE DE APOYOS ECONÓMICOS OTORGADOS A CADA ESCUELA

DIMENSION A MEDIR	Eficiencia	FRECUENCIA DE MEDICIÓN	SEMESTRAL	MÉTODO DE CÁLCULO	V1/V2=
TIPO DE BENCHMARK	Estratégico	TIPO DE FÓRMULA	Promedio	COMPONENTE DEL BENCHMARK: INDICADOR A META	Regular
LÍNEA BASE			META DEL BENCHMARK		
VALOR	2023	VALOR	3.72		

VARIABLES	NOMBRE	UNIDAD DE MEDIDA	CALENDARIO - PROGRAMADO												TOTAL	META PROGRAMADA EN EL AÑO			
			PROGRAMADO	ENE	FEB	MAR	ABR	MAY	JUN	JUL	AGO	SEP	OCT	NOV			DIC		
VARIABLE 1	APOYOS ECONÓMICOS OTORGADOS	apoyos	PROGRAMADO VARIABLE 1	3	3	5	3	3	3	3	3	3	3	3	3	3	3	308	3.72
VARIABLE 2	N° DE ESCUELAS QUE HAY EN EL MUNICIPIO	escuelas	PROGRAMADO VARIABLE 2	33													33		

**REALIZADO**

VARIABLES	NOMBRE	UNIDAD DE MEDIDA	CALENDARIO - PROGRAMADO												TOTAL	RESULTADO ALCANZADO EN EL AÑO			
			REALIZADO	ENE	FEB	MAR	ABR	MAY	JUN	JUL	AGO	SEP	OCT	NOV			DEC		
VARIABLE 1	APOYOS ECONÓMICOS OTORGADOS	apoyos	REALIZADO VARIABLE 1																#VALORI
VARIABLE 2	N° DE ESCUELAS QUE HAY EN EL MUNICIPIO	escuelas	REALIZADO VARIABLE 2																

CUMPLIMIENTO FINAL

Explicaciones y causas de las variaciones al cumplimiento de la programación. ¿Por qué no se cumplió o por qué se superó considerablemente lo programado?

COMPONENTE 2  
 RESUMEN NARRATIVO:

**Indicador**

NOMBRE:

DIMENSION A MEDIR	FRECUENCIA DE MEDICIÓN	MÉTODO DE CÁLCULO	
TIPO DE BENCHMARK	TIPO DE FÓRMULA	COMPONENTE DEL BENCHMARK: INDICADOR A META	
LÍNEA BASE		META DEL BENCHMARK	
VALOR	AÑO		

VARIABLES	NOMBRE	UNIDAD DE MEDIDA	CALENDARIO - PROGRAMADO												TOTAL	META PROGRAMADA EN EL AÑO			
			PROGRAMADO	ENE	FEB	MAR	ABR	MAY	JUN	JUL	AGO	SEP	OCT	NOV			DEC		
VARIABLE 1			PROGRAMADO VARIABLE 1																FALSO
VARIABLE 2			PROGRAMADO VARIABLE 2																

**REALIZADO**

VARIABLES	NOMBRE	UNIDAD DE MEDIDA	CALENDARIO - PROGRAMADO												TOTAL	RESULTADO ALCANZADO EN EL AÑO			
			REALIZADO	ENE	FEB	MAR	ABR	MAY	JUN	JUL	AGO	SEP	OCT	NOV			DEC		
VARIABLE 1			REALIZADO VARIABLE 1																FALSO
VARIABLE 2			REALIZADO VARIABLE 2																

CUMPLIMIENTO FINAL

Explicaciones y causas de las variaciones al cumplimiento de la programación. ¿Por qué no se cumplió o por qué se superó considerablemente lo programado?

COMPONENTE 3  
 RESUMEN NARRATIVO:

**Indicador**

NOMBRE:





CLAVE: 17/06  
 ENTIDAD FISCALIZADA: Los Reyes de Juárez  
 AÑO: 2024

FECHA DE APROBACIÓN  
 27 DE FEBRERO 2024  
 HOJA: DE:

**PROGRAMA PRESUPUESTARIO**

Nombre del Programa: IMPULSO A LA EDUCACIÓN  
 Unidad(es) Responsable(s): REGIDURIA DE ECUACION  
 Costo Total del Programa: \$410,800.00

DIRECCIÓN A MEDIR	FRECUENCIA DE MEDICIÓN	MÉTODO DE CÁLCULO
TIPO DE INDICADOR	TIPO DE FÓRMULA	COMPORTAMIENTO DEL INDICADOR HACIA LA META
LÍNEA BASE		META DEL INDICADOR
VALOR	AÑO	

VARIABLES	NOMBRE	UNIDAD DE MEDIDA	CALENDARIO PROGRAMADO												TOTAL	META PROGRAMADA EN EL AÑO		
			PROGRAMADO	ENE	FEB	MAR	ABR	MAY	JUN	JUL	AGO	SEP	OCT	NOV			DIC	
VARIABLE 1			PROGRAMADO VARIABLE 1															FALSO
VARIABLE 2			PROGRAMADO VARIABLE 2															

VARIABLES	NOMBRE	UNIDAD DE MEDIDA	CALENDARIO PROGRAMADO												TOTAL	RESULTADO AL CANTIDAD EN EL AÑO		
			REALIZADO	ENE	FEB	MAR	ABR	MAY	JUN	JUL	AGO	SEP	OCT	NOV			DIC	
VARIABLE 1			REALIZADO VARIABLE 1															FALSO
VARIABLE 2			REALIZADO VARIABLE 2															

CUMPLIMIENTO FINAL

Explicaciones y causas de las variaciones al cumplimiento de la programación. ¿Por qué no se cumplió o por qué se superó considerablemente lo programado?

COMPONENTE 4 RESUMEN NARRATIVO
-----------------------------------

**Indicador**

NOMBRE		
DIRECCIÓN A MEDIR	FRECUENCIA DE MEDICIÓN	MÉTODO DE CÁLCULO
TIPO DE INDICADOR	TIPO DE FÓRMULA	COMPORTAMIENTO DEL INDICADOR HACIA LA META
LÍNEA BASE		META DEL INDICADOR
VALOR	AÑO	

VARIABLES	NOMBRE	UNIDAD DE MEDIDA	CALENDARIO PROGRAMADO												TOTAL	META PROGRAMADA EN EL AÑO		
			PROGRAMADO	ENE	FEB	MAR	ABR	MAY	JUN	JUL	AGO	SEP	OCT	NOV			DIC	
VARIABLE 1			PROGRAMADO VARIABLE 1															FALSO
VARIABLE 2			PROGRAMADO VARIABLE 2															

VARIABLES	NOMBRE	UNIDAD DE MEDIDA	CALENDARIO PROGRAMADO												TOTAL	PORCENTAJE PROGRAMADO EN EL AÑO		
			REALIZADO	ENE	FEB	MAR	ABR	MAY	JUN	JUL	AGO	SEP	OCT	NOV			DIC	
VARIABLE 1			REALIZADO VARIABLE 1															FALSO
VARIABLE 2			REALIZADO VARIABLE 2															

CUMPLIMIENTO FINAL

Explicaciones y causas de las variaciones al cumplimiento de la programación. ¿Por qué no se cumplió o por qué se superó considerablemente lo programado?

COMPONENTE 5 RESUMEN NARRATIVO
-----------------------------------

**Indicador**

NOMBRE		
DIRECCIÓN A MEDIR	FRECUENCIA DE MEDICIÓN	MÉTODO DE CÁLCULO
TIPO DE INDICADOR	TIPO DE FÓRMULA	COMPORTAMIENTO DEL INDICADOR HACIA LA META
LÍNEA BASE		META DEL INDICADOR
VALOR	AÑO	

VARIABLES	NOMBRE	UNIDAD DE MEDIDA	CALENDARIO PROGRAMADO												TOTAL	META PROGRAMADA EN EL AÑO		
			PROGRAMADO	ENE	FEB	MAR	ABR	MAY	JUN	JUL	AGO	SEP	OCT	NOV			DIC	
VARIABLE 1			PROGRAMADO VARIABLE 1															FALSO
VARIABLE 2			PROGRAMADO VARIABLE 2															

VARIABLES	NOMBRE	UNIDAD DE MEDIDA	CALENDARIO PROGRAMADO												TOTAL	PORCENTAJE PROGRAMADO EN EL AÑO		
			REALIZADO	ENE	FEB	MAR	ABR	MAY	JUN	JUL	AGO	SEP	OCT	NOV			DIC	
VARIABLE 1			REALIZADO VARIABLE 1															FALSO
VARIABLE 2			REALIZADO VARIABLE 2															

CUMPLIMIENTO FINAL

Explicaciones y causas de las variaciones al cumplimiento de la programación. ¿Por qué no se cumplió o por qué se superó considerablemente lo programado?



CLAVE: 17/06  
 ENTIDAD FISCALIZADA: Los Reyes de Juárez  
 AÑO: 2024

FECHA DE APROBACION  
 27 DE FEBRERO 2024  
 HOJA: DE:

**PROGRAMA PRESUPUESTARIO**

Nombre del Programa: IMPULSO A LA EDUCACION  
 Unidad(es) Responsable(s): REGIDURIA DE EDUCACION  
 Costo Total del Programa: \$410,800.00

COMPONENTE	DESCRIPCION	UNIDAD DE MEDIDA	CALENDARIO												TOTAL	PORCENTAJE DE CUMPLIMIENTO DE LA ACTIVIDAD			
			PROGRAMADO / REALIZADO	ENE	FEB	MAR	ABR	MAY	JUN	JUL	AUG	SEP	OCT	NOV			DIC		
C1	1. PAGO AL PERSONAL ENCARGADO DEL AREA DE EDUCACION	QUINCENAS	PROGRAMADO	2	2	2	2	2	2	2	2	2	2	2	2	2	2	25	0%
			REALIZADO	0	0	0	0	0	0	0	0	0	0	0	0	0	0	0	
	2. APOYOS ECONOMICOS O EN ESPECIE OTORGADOS A LAS ESCUELAS	APOYOS	PROGRAMADO	0	0	0	0	0	0	0	0	0	0	0	0	0	0	100	0%
			REALIZADO	0	0	0	0	0	0	0	0	0	0	0	0	0	0	0	
			PROGRAMADO	0	0	0	0	0	0	0	0	0	0	0	0	0	0	0	
REALIZADO	0	0	0	0	0	0	0	0	0	0	0	0	0	0	0	0			
C2	1.		PROGRAMADO	0	0	0	0	0	0	0	0	0	0	0	0	0	0	0	
			REALIZADO	0	0	0	0	0	0	0	0	0	0	0	0	0	0	0	
	2.		PROGRAMADO	0	0	0	0	0	0	0	0	0	0	0	0	0	0	0	
			REALIZADO	0	0	0	0	0	0	0	0	0	0	0	0	0	0	0	
			PROGRAMADO	0	0	0	0	0	0	0	0	0	0	0	0	0	0	0	
REALIZADO	0	0	0	0	0	0	0	0	0	0	0	0	0	0	0	0			
C3	1.		PROGRAMADO	0	0	0	0	0	0	0	0	0	0	0	0	0	0	0	
			REALIZADO	0	0	0	0	0	0	0	0	0	0	0	0	0	0	0	
	2.		PROGRAMADO	0	0	0	0	0	0	0	0	0	0	0	0	0	0	0	
			REALIZADO	0	0	0	0	0	0	0	0	0	0	0	0	0	0	0	
			PROGRAMADO	0	0	0	0	0	0	0	0	0	0	0	0	0	0	0	
REALIZADO	0	0	0	0	0	0	0	0	0	0	0	0	0	0	0	0			
C4	1.		PROGRAMADO	0	0	0	0	0	0	0	0	0	0	0	0	0	0	0	
			REALIZADO	0	0	0	0	0	0	0	0	0	0	0	0	0	0	0	
	2.		PROGRAMADO	0	0	0	0	0	0	0	0	0	0	0	0	0	0	0	
			REALIZADO	0	0	0	0	0	0	0	0	0	0	0	0	0	0	0	
			PROGRAMADO	0	0	0	0	0	0	0	0	0	0	0	0	0	0	0	
REALIZADO	0	0	0	0	0	0	0	0	0	0	0	0	0	0	0	0			



**PRESIDENTE MUNICIPAL**  
 DE LOS REYES DE JUÁREZ, PUEBLA  
 2021 - 2024

C. JOSE REYNALDO VELAZQUEZ VENTURA  
 TEGORERO MUNICIPAL

LIC. RICARDO DE LOS SANTOS ROJAS  
 COYRADOR MUNICIPAL

C. KARINA CHAVEZ JUAREZ  
 REGIDORA DE EDUCACION PUBLICA Y ACTIVIDADES CULTURALES, DEPORTIVAS Y SOCIALES

RESPONSABLE 2

RESPONSABLE 3



**REGIDORA DE EDUCACION PUBLICA Y ACTIVIDADES CULTURALES, DEPORTIVAS Y SOCIALES**  
 DE LOS REYES DE JUÁREZ, PUEBLA  
 2021 - 2024

**TESORERIA MUNICIPAL**  
 DE LOS REYES DE JUÁREZ, PUEBLA  
 2021 - 2024





CLAVE: 17/06  
 ENTIDAD FISCALIZADA: Los Reyes de Juárez  
 AÑO: 2024

FECHA DE APROBACIÓN  
 27 DE FEBRERO 2024  
 HOJA: DE:

**PROGRAMA PRESUPUESTARIO**

Nombre del Programa	SALUD PÚBLICA	
Unidad(es) Responsable(s)	REGIDURÍA DE SALUD	
Costo Total del Programa	\$3,374,369.84	
Fuente de Financiamiento	RECURSOS PROPIOS	PARTICIPACIONES
Monto Específico	\$150,000.00	\$3,224,369.84

CLASIFICACIÓN FUNCIONAL DEL GASTO	
CLASIFICACIÓN	CONCEPTO
Finalidad	2 Desarrollo social
Función	2.3 Salud
Subfunción	2.3.1 Prestación de Servicios de Salud a la Comunidad
Sub/Subfunción	

DATOS DE VINCULACIÓN AL PLAN ESTATAL DE DESARROLLO	
4. Disminución de las Desigualdades	
DATOS DE VINCULACIÓN AL PLAN MUNICIPAL DE DESARROLLO (EJES, ESTRATEGIAS U OBJETIVOS GENERALES)	
3. DESARROLLO EQUITATIVO DE LOS DERECHOS SOCIALES	
NIVEL INMEDIATO INFERIOR (OBJETIVO O LINEA ESTRATEGICA)	
Brindar a la población del municipio espacios de desarrollo físico, social y mental, para tener una convivencia pacífica y respetuosa	
DATOS DE VINCULACIÓN A OBJETIVOS DE DESARROLLO SOSTENIBLE	
3. Garantizar una vida sana y promover el bienestar para todos en todas las edades	

FIN	
RESUMEN NARRATIVO	CONTRIBUIR EN EL AUMENTO DE LA SALUD PÚBLICA BRINDANDO UNA ATENCIÓN DE CALIDAD EN LAS CASAS DE SALUD

Indicador	
NOMBRE	PROMEDIO DE POBLACIÓN QUE ATIENDE CADA CENTRO DE SALUD
INDICACIÓN A MEDIR	Eficiencia
TIPO DE INDICADOR	Gestión
FRECUENCIA DE MENCIÓN	SEMESTRAL
TIPO DE VÍNCULO	Promedio
MÉTRICO DE CÁLCULO	V1/V2=
COMPORTAMIENTO DEL INDICADOR EN LA META	Regular
LINEA BASE	3752
VALOR	2800
AÑO	2023

VARIABLES	NOMBRE	UNIDAD DE MEDIDA	CALENDARIO PROGRAMADO												TOTAL	META PROGRAMADA DEL AÑO			
			PROGRAMADO	ENE	FEB	MAR	ABR	MAY	JUN	JUL	AGO	SEP	OCT	NOV			DIC		
VARIABLE 1	POBLACION TOTAL DEL MUNICIPIO	PERSONAS	PROGRAMADO VARIABLE 1	30021														30021	3,762.83
VARIABLE 2	CASAS DE SALUD EN EL MUNICIPIO	CASAS DE SALUD	PROGRAMADO VARIABLE 2	8														8	

VARIABLES	NOMBRE	UNIDAD DE MEDIDA	CALENDARIO PROGRAMADO												TOTAL	SEÑAL PARA AL CANCIADO EN EL AÑO			
			REALIZADO	ENE	FEB	MAR	ABR	MAY	JUN	JUL	AGO	SEP	OCT	NOV			DEC		
VARIABLE 1	POBLACION TOTAL DEL MUNICIPIO	PERSONAS	REALIZADO VARIABLE 1																#(VALOR)
VARIABLE 2	CASAS DE SALUD EN EL MUNICIPIO	CASAS DE SALUD	REALIZADO VARIABLE 2																

CUMPLIMIENTO FINAL	
Explicaciones y causas de las variaciones al cumplimiento de la programación. ¿Por qué no se cumplió o por qué se supere considerablemente lo programado?	

PROPÓSITO	
RESUMEN NARRATIVO	LA POBLACIÓN DE LOS REYES DE JUÁREZ CUENTA CON ATENCIÓN MEDICA DE CALIDAD Y EVITAN EL DETERIORO DE SU SALUD ACUDIENDO A CONSULTA EN LAS CASAS DE SALUD

Indicador	
NOMBRE	PORCENTAJE DE LA POBLACIÓN QUE ACUDE A LAS CASAS DE SALUD PARA CONSULTA MEDICA
INDICACIÓN A MEDIR	Eficiencia
TIPO DE INDICADOR	Gestión
FRECUENCIA DE MENCIÓN	SEMESTRAL
TIPO DE VÍNCULO	Porcentaje
MÉTRICO DE CÁLCULO	V1/V2*100=
COMPORTAMIENTO DEL INDICADOR EN LA META	Regular
LINEA BASE	19%
VALOR	14%
AÑO	2023

VARIABLES	NOMBRE	UNIDAD DE MEDIDA	CALENDARIO PROGRAMADO												TOTAL	META PROGRAMADA EN EL AÑO				
			PROGRAMADO	ENE	FEB	MAR	ABR	MAY	JUN	JUL	AGO	SEP	OCT	NOV			DEC			
VARIABLE 1	CONSULTAS MEDICAS OTORGADAS EN LA CASA DE SALUD DEL MUNICIPIO	CONSULTAS	PROGRAMADO VARIABLE 1	405	405	405	405	405	405	405	405	405	405	405	405	405	405	405	4860	19.50%
VARIABLE 2	POBLACION TOTAL DEL MUNICIPIO	PERSONAS	PROGRAMADO VARIABLE 2	30021														30021		



CLAVE: 17/06  
 ENTIDAD FISCALIZADA: Los Reyes de Juárez  
 AÑO: 2024

FECHA DE APROBACIÓN  
 27 DE FEBRERO 2024  
 HOJA: DE:

**PROGRAMA PRESUPUESTARIO**

Nombre del Programa: SALUD PÚBLICA  
 Unidad(es) Responsable(s): REGIDURIA DE SALUD  
 Costo Total del Programa: \$3,374,369.84

**REALIZADO**

VARIABLES	NOMBRE	UNIDAD DE MEDIDA	CALENDARIO PROGRAMADO												TOTAL	RESULTADO ALCANZADO EN EL AÑO			
			ENERO	FEB	MAR	ABR	MAY	JUN	JUL	AGO	SEP	OCT	NOV	DIC					
VARIABLE 1	CONSULTAS MÉDICAS OTORGADAS EN LA CASA DE SALUD DEL MUNICIPIO	CONSULTAS	REALIZADO VARIABLE 1																#VALORI
VARIABLE 2	POBLACION TOTAL DEL MUNICIPIO	PERSONAS	REALIZADO VARIABLE 2																

CUMPLIMIENTO FINAL

Explicaciones y causas de las variaciones al cumplimiento de la programación. ¿Por qué no se cumplió o por qué se superó considerablemente lo programado?

**COMPONENTES**

COMPONENTE 1  
 REPRESANTATIVO: PROMOCIÓN DEL CUIDADO DE LA SALUD EN CAMPAÑAS DE VACUNACIÓN, SALUD BUCAL Y ATENCIÓN A MASCOTAS

**Indicador**

NOMBRE: PORCENTAJE DE COMUNIDADES QUE PARTICIPAN EN LAS CAMPAÑAS DE VACUNACIÓN

EMERSON A BIRIN	Eficiencia	FRECUENCIA DE MEDICIÓN	SEMESTRAL	NÚMERO DE CÁLCULO	V1/V2*100=
TIPO DE INDICADOR	Gestión	TIPO DE FÓRMULA	Porcentaje	COMPONENES DEL INDICADOR HACIA LA META	Ascendente
	LÍNEA BIRIN			META DEL SUBCAPÍTULO	
	2023			337.50	
	VALOR	AÑO			

**PROGRAMADO**

VARIABLES	NOMBRE	UNIDAD DE MEDIDA	CALENDARIO PROGRAMADO												TOTAL	META PROGRAMADA EN EL AÑO		
			ENERO	FEB	MAR	ABR	MAY	JUN	JUL	AGO	SEP	OCT	NOV	DIC				
VARIABLE 1	Nº DE CAMPAÑAS REALIZADAS	CAMPAÑAS	PROGRAMADO VARIABLE 1	2	2	2	2	2	2	3	3	2	2	2			27	337.50%
VARIABLE 2	NÚMERO DE LOCALIDADES	LOCALIDADES	PROGRAMADO VARIABLE 2	8													8	

**REALIZADO**

VARIABLES	NOMBRE	UNIDAD DE MEDIDA	CALENDARIO PROGRAMADO												TOTAL	RESULTADO ALCANZADO EN EL AÑO		
			ENERO	FEB	MAR	ABR	MAY	JUN	JUL	AGO	SEP	OCT	NOV	DIC				
VARIABLE 1	Nº DE CAMPAÑAS REALIZADAS	CAMPAÑAS	REALIZADO VARIABLE 1															#VALORI
VARIABLE 2	NÚMERO DE LOCALIDADES	LOCALIDADES	REALIZADO VARIABLE 2															

CUMPLIMIENTO FINAL

Explicaciones y causas de las variaciones al cumplimiento de la programación. ¿Por qué no se cumplió o por qué se superó considerablemente lo programado?

COMPONENTE 2  
 REPRESANTATIVO: PERSONAL MEDICO Y DE ENFERMERIA CAPACITADO TRABAJANDO EN CASAS DE SALUD

**Indicador**

NOMBRE: PROMEDIO DE PERSONAS ATENDIDAS POR EL PERSONAL DE LAS CASAS DE SALUD DEL MUNICIPIO

EMERSON A BIRIN	Eficacia	FRECUENCIA DE MEDICIÓN	SEMESTRAL	NÚMERO DE CÁLCULO	VAV2=
TIPO DE INDICADOR	Estratégico	TIPO DE FÓRMULA	Promedio	COMPONENES DEL INDICADOR HACIA LA META	Descendente
	LÍNEA BIRIN			META DEL SUBCAPÍTULO	
	8			559	
	VALOR	AÑO			

**PROGRAMADO**

VARIABLES	NOMBRE	UNIDAD DE MEDIDA	CALENDARIO PROGRAMADO												TOTAL	META PROGRAMADA DEL AÑO		
			ENERO	FEB	MAR	ABR	MAY	JUN	JUL	AGO	SEP	OCT	NOV	DIC				
VARIABLE 1	Nº DE PERSONAS ATENDIDAS EN LAS CASAS DE SALUD DEL MUNICIPIO	PERSONAS	PROGRAMADO VARIABLE 1	408	408	408	408	408	408	408	408	408	408	408	408		4900	666.00
VARIABLE 2	Nº DE PERSONAL QUE LABORA EN CASA DE SALUD	PERSONAS	PROGRAMADO VARIABLE 2	1	2			1									10	

**REALIZADO**

VARIABLES	NOMBRE	UNIDAD DE MEDIDA	CALENDARIO PROGRAMADO												TOTAL	RESULTADO ALCANZADO EN EL AÑO		
			ENERO	FEB	MAR	ABR	MAY	JUN	JUL	AGO	SEP	OCT	NOV	DIC				
VARIABLE 1	Nº DE PERSONAS ATENDIDAS EN LAS CASAS DE SALUD DEL MUNICIPIO	PERSONAS	REALIZADO VARIABLE 1															#VALORI
VARIABLE 2	Nº DE PERSONAL QUE LABORA EN CASA DE SALUD	PERSONAS	REALIZADO VARIABLE 2															

CUMPLIMIENTO FINAL

Explicaciones y causas de las variaciones al cumplimiento de la programación. ¿Por qué no se cumplió o por qué se superó considerablemente lo programado?

COMPONENTE 3  
 REPRESANTATIVO: POTABILIZACIÓN DEL AGUA PARA EL CONSUMO HUMANO REALIZADO

**Indicador**

NOMBRE: PROMEDIO DEL USO HIPOCLORITO DE SODIO POR MES EN LAS BOMBAS DE AGUA POTABLE





CLAVE: 17/06  
 ENTIDAD FISCALIZADA: Los Reyes de Juárez  
 AÑO: 2024

FECHA DE APROBACION  
 27 DE FEBRERO 2024  
 HOJA: DE:

**PROGRAMA PRESUPUESTARIO**

Nombre del Programa: SALUD PÚBLICA  
 Unidad(es) Responsable(s): REGIDURIA DE SALUD  
 Costo Total del Programa: \$3,374,389.84

DESIGNACIÓN DE MEDIDA	Economía	FRECUENCIA DE MEDICIÓN	SEMESTRAL	MÉTODO DE CÁLCULO	V1/V2=
TIPO DE INDICADOR	Gestión	TIPO DE FÓRMULA	Promedio	COMPORTAMIENTO DEL INDICADOR HACIA LA META	Regular
ÁREA BASE			META DEL INDICADOR		
VALOR			6000		
AÑO			2023		

VARIABLES	NOMBRE	UNIDAD DE MEDIDA	CALENDARIO PROGRAMADO												TOTAL	META PROGRAMADA EN EL AÑO			
			PROGRAMADO	ENE	FEB	MAR	ABR	MAY	JUN	JUL	AUG	SEP	OCT	NOV			DIC		
VARIABLE 1	LITROS DE HIPOCLORITO COMPRADOS	LITROS	PROGRAMADO VARIABLE 1	3000	3000	3000	3000	3000	3000	3000	3000	3000	3000	3000	3000	3000	3000	49000	6,000.00
VARIABLE 2	BOMBAS DE AGUA POTABLE EN EL MUNICIPIO	BOMBAS	PROGRAMADO VARIABLE 2															7	

VARIABLES	NOMBRE	UNIDAD DE MEDIDA	CALENDARIO PROGRAMADO												TOTAL	RESULTADO ALCANZADO EN EL AÑO			
			REALIZADO	ENE	FEB	MAR	ABR	MAY	JUN	JUL	AUG	SEP	OCT	NOV			DEC		
VARIABLE 1	LITROS DE HIPOCLORITO COMPRADOS	LITROS	REALIZADO VARIABLE 1																61400
VARIABLE 2	BOMBAS DE AGUA POTABLE EN EL MUNICIPIO	BOMBAS	REALIZADO VARIABLE 2																

CUMPLIMIENTO FINAL

Explicaciones y causas de las variaciones al cumplimiento de la programación. ¿Por qué no se cumplió o por qué se superó considerablemente lo programado?

COMPONENTE 1 RESUMEN SUMARATIVO

**Indicador**

NOMBRE	
DESIGNACIÓN A BANDA	FRECUENCIA DE MEDICIÓN
TIPO DE INDICADOR	TIPO DE FÓRMULA
ÁREA BASE	
VALOR	
AÑO	
MÉTODO DE CÁLCULO	
COMPORTAMIENTO DEL INDICADOR HACIA LA META	
META DEL INDICADOR	

VARIABLES	NOMBRE	UNIDAD DE MEDIDA	CALENDARIO PROGRAMADO												TOTAL	META PROGRAMADA EN EL AÑO				
			PROGRAMADO	ENE	FEB	MAR	ABR	MAY	JUN	JUL	AUG	SEP	OCT	NOV			DEC			
VARIABLE 1			PROGRAMADO VARIABLE 1																	FALSO
VARIABLE 2			PROGRAMADO VARIABLE 2																	

VARIABLES	NOMBRE	UNIDAD DE MEDIDA	CALENDARIO PROGRAMADO												TOTAL	PORCENTAJE PROGRAMADO EN EL AÑO				
			REALIZADO	ENE	FEB	MAR	ABR	MAY	JUN	JUL	AUG	SEP	OCT	NOV			DEC			
VARIABLE 1			REALIZADO VARIABLE 1																	FALSO
VARIABLE 2			REALIZADO VARIABLE 2																	

CUMPLIMIENTO FINAL

Explicaciones y causas de las variaciones al cumplimiento de la programación. ¿Por qué no se cumplió o por qué se superó considerablemente lo programado?

COMPONENTE 2 RESUMEN SUMARATIVO

**Indicador**

NOMBRE	
DESIGNACIÓN A BANDA	FRECUENCIA DE MEDICIÓN
TIPO DE INDICADOR	TIPO DE FÓRMULA
ÁREA BASE	
VALOR	
AÑO	
MÉTODO DE CÁLCULO	
COMPORTAMIENTO DEL INDICADOR HACIA LA META	
META DEL INDICADOR	

VARIABLES	NOMBRE	UNIDAD DE MEDIDA	CALENDARIO PROGRAMADO												TOTAL	META PROGRAMADA EN EL AÑO					
			PROGRAMADO	ENE	FEB	MAR	ABR	MAY	JUN	JUL	AUG	SEP	OCT	NOV			DEC				
VARIABLE 1			PROGRAMADO VARIABLE 1																		FALSO
VARIABLE 2			PROGRAMADO VARIABLE 2																		

VARIABLES	NOMBRE	UNIDAD DE MEDIDA	CALENDARIO PROGRAMADO												TOTAL	PORCENTAJE PROGRAMADO EN EL AÑO					
			REALIZADO	ENE	FEB	MAR	ABR	MAY	JUN	JUL	AUG	SEP	OCT	NOV			DEC				
VARIABLE 1			REALIZADO VARIABLE 1																		FALSO
VARIABLE 2			REALIZADO VARIABLE 2																		

CUMPLIMIENTO FINAL

Explicaciones y causas de las variaciones al cumplimiento de la programación. ¿Por qué no se cumplió o por qué se superó considerablemente lo programado?



CLAVE: 17/06  
 ENTIDAD FISCALIZADA: Los Reyes de Juárez  
 AÑO: 2024

FECHA DE APROBACION  
 27 DE FEBRERO 2024  
 HOJA: DE:

**PROGRAMA PRESUPUESTARIO**

Nombre del Programa: SALUD PÚBLICA  
 Unidad(es) Responsable(s): REGIDURÍA DE SALUD  
 Costo Total del Programa: \$3,374,389.84

COMPONENTE	DESCRIPCIÓN	UNIDAD DE MEDIDA	CALENDARIO												TOTAL	PORCENTAJE DE CUMPLIMIENTO DE LA ACTIVIDAD					
			PROGRAMADO / REALIZADO	ENE	FEB	MAR	ABR	MAY	JUN	JUL	AGO	SEP	OCT	NOV			DIC				
C1	1 PINTA DE BARRAS, IMPRESIÓN DE LONAS TRÉPTICOS Y FOLLETOS PARA USO CAMPAÑAS DE SALUD	PAGOS	PROGRAMADO	0	0	0	0	0	0	0	0	0	0	0	0	0	0	0	0%		
			REALIZADO																		
	2 PAGO DE COMBUSTIBLE PARA LA AMBULANCIA	PAGOS	PROGRAMADO	1	1	1	1	1	1	1	1	1	1	1	1	1	1	1	12	0%	
			REALIZADO																		
	3 COMPRA DE MATERIAL MEDICO Y MEDICAMENTOS QUE SE UTILIZAN EN LAS DIFERENTES CAMPAÑAS	COMPINAS	PROGRAMADO	1	1	1	1	1	1	1	1	1	1	1	1	1	1	1	12	0%	
		REALIZADO																			
4 MANTENIMIENTO MECANICO A LOS VEHICULOS DEL AREA DE SALUD	MANTENIMIENTO	PROGRAMADO		1															4	0%	
		REALIZADO																			
5 ALQUILER DE NUEVAS UNIDADES PARA TRASLADO Y ATENCION DE PERSONAS	COMPINA	PROGRAMADO				1													1	0%	
		REALIZADO																			
C2	1 PAGO DE PERSONAL DEL AREA DE SALUD	QUIROFANOS	PROGRAMADO	3	3	3	3	3	3	3	3	3	3	3	3	3	3	3	36	0%	
			REALIZADO																		
	2 OTORGAMIENTO DE APOYOS ECONOMICOS PARA EL MANTENIMIENTO DE LAS CASAS DE SALUD	APOYOS	PROGRAMADO	1					1											5	0%
			REALIZADO																		
	3		PROGRAMADO																	0	
		REALIZADO																			
C3	1 COMPRA DE TRILLO PARA POTABILIZAR EL AGUA PARA EL BOMBEO, HERRAJE Y OTRAS RESERVAS DE AGUA	COMPINAS	PROGRAMADO	1	1	1	1	1	1	1	1	1	1	1	1	1	1	1	12	0%	
			REALIZADO																		
	2 PAGO DE MANTENIMIENTO DE POZOS DE AGUA POTABLE DEL MUNICIPIO	PAGOS	PROGRAMADO	1					1											3	0%
			REALIZADO																		
	3		PROGRAMADO																	0	
		REALIZADO																			
C4	1		PROGRAMADO																	0	
			REALIZADO																		
	2		PROGRAMADO																	0	
			REALIZADO																		
	3		PROGRAMADO																	0	
		REALIZADO																			
C5	1		PROGRAMADO																	0	
			REALIZADO																		
	2		PROGRAMADO																	0	
			REALIZADO																		
	3		PROGRAMADO																	0	
		REALIZADO																			
C5	4		PROGRAMADO																	0	
			REALIZADO																		
	5		PROGRAMADO																	0	
			REALIZADO																		
	6		PROGRAMADO																	0	
		REALIZADO																			



PRESIDENTE MUNICIPAL CONDOMINIO DE LOS REYES DE JUÁREZ, PUEBLA  
 2021 - 2024

*[Signature]*  
 C. MANUEL HERRERA PONCE  
 PRESIDENTE MUNICIPAL  
 MARIA ELENA REYES RAMOS  
 REGIDORA DE SALUD PÚBLICA Y ASISTENCIA PÚBLICA.

C. JOSÉ REYNALDO VELAZQUEZ VENTURA  
 TEGORERO MUNICIPAL

*[Signature]*  
 RESPONSABLE 'Z'

LIC. RICARDO DE LOS SANTOS ROJAS  
 CONTRALOR MUNICIPAL

*[Signature]*  
 CONTRALORIA MUNICIPAL DE LOS REYES DE JUÁREZ, PUEBLA  
 2021 - 2024



TESORERIA MUNICIPAL DE LOS REYES DE JUÁREZ, PUEBLA  
 2021 - 2024