

MUNICIPIO DE LOS REYES DE JUÁREZ PUEBLA

ESTADO DE ACTIVIDADES
Del 1 de Enero al 30 de Noviembre de 2023
(Cifras en pesos)


	2023	2022
INGRESOS Y OTROS BENEFICIOS		
INGRESOS DE GESTIÓN	3,324,702.26	3,080,007.35
IMPUESTOS	1,090,611.00	1,158,358.00
CUOTAS Y APORTACIONES DE SEGURIDAD SOCIAL	0.00	0.00
CONTRIBUCIONES DE MEJORAS	0.00	0.00
DERECHOS	1,270,713.50	1,096,981.72
PRODUCTOS DE TIPO CORRIENTE	436,480.76	365,006.63
APROVECHAMIENTOS DE TIPO CORRIENTE	526,897.00	459,661.00
INGRESOS POR VENTA DE BIENES Y SERVICIOS	0.00	0.00
INGRESOS NO COMP. EN LAS FRACC. DE LA LEY DE ING. CAUS. EN EJER. FISC. ANT. PEND. DE LIQ. O PAGO	0.00	0.00
PARTICIPACIONES, APORTACIONES, TRANSFERENCIAS, ASIGNACIONES, SUBSIDIOS Y OTRAS AYUDAS	92,276,580.89	87,962,960.07
PARTICIPACIONES Y APORTACIONES	92,276,580.89	87,962,960.07
TRANSFERENCIAS, ASIGNACIONES, SUBSIDIOS Y OTRAS AYUDAS	0.00	0.00
OTROS INGRESOS Y BENEFICIOS	0.07	0.00
INGRESOS FINANCIEROS	0.07	0.00
INCREMENTO POR VARIACIÓN DE INVENTARIOS	0.00	0.00
DISMINUCIÓN DEL EXCESO DE ESTIMACIONES POR PÉRDIDA O DETERIORO U OBSOLESCENCIA	0.00	0.00
DISMINUCIÓN DEL EXCESO DE PROVISIONES	0.00	0.00
OTROS INGRESOS Y BENEFICIOS VARIOS	0.00	0.00
TOTAL DE INGRESOS Y OTROS BENEFICIOS	95,601,283.22	91,042,967.42
GASTOS Y OTRAS PÉRDIDAS		
GASTOS DE FUNCIONAMIENTO	41,820,707.91	40,842,004.65
SERVICIOS PERSONALES	17,989,874.13	19,068,571.84
MATERIALES Y SUMINISTROS	6,595,576.05	6,307,491.77
SERVICIOS GENERALES	17,235,257.73	15,465,941.04
TRANSFERENCIAS, ASIGNACIONES, SUBSIDIOS Y OTRAS AYUDAS	6,229,256.49	5,939,883.70
TRANSFERENCIAS INTERNAS Y ASIGNACIONES AL SECTOR PÚBLICO	0.00	0.00
TRANSFERENCIAS AL RESTO DEL SECTOR PÚBLICO	0.00	0.00
SUBSIDIOS Y SUBVENCIONES	0.00	0.00
AYUDAS SOCIALES	6,229,256.49	5,939,883.70
PENSIONES Y JUBILACIONES	0.00	0.00
TRANSFERENCIAS A FIDEICOMISOS, MANDATOS Y CONTRATOS ANÁLOGOS	0.00	0.00
TRANSFERENCIAS A LA SEGURIDAD SOCIAL	0.00	0.00
DONATIVOS	0.00	0.00
TRANSFERENCIAS AL EXTERIOR	0.00	0.00
PARTICIPACIONES Y APORTACIONES	5,516,171.10	1,625,088.20
PARTICIPACIONES	0.00	0.00
APORTACIONES	0.00	0.00
CONVENIOS	5,516,171.10	1,625,088.20


MUNICIPIO DE LOS REYES DE JUÁREZ PUEBLA

ESTADO DE ACTIVIDADES
Del 1 de Enero al 30 de Noviembre de 2023
(Cifras en pesos)

	2023	2022
INTERESES, COMISIONES Y OTROS GASTOS DE LA DEUDA PÚBLICA	0.00	0.00
INTERESES DE LA DEUDA PÚBLICA	0.00	0.00
COMISIONES DE LA DEUDA PÚBLICA	0.00	0.00
GASTOS DE LA DEUDA PÚBLICA	0.00	0.00
COSTO POR COBERTURAS	0.00	0.00
APOYOS FINANCIEROS	0.00	0.00
OTROS GASTOS Y PÉRDIDAS EXTRAORDINARIAS	0.00	2,051,360.33
ESTIMACIONES, DEPRECIACIONES, DETERIOROS, OBSOLESCENCIAS Y AMORTIZACIONES	0.00	2,051,360.33
PROVISIONES	0.00	0.00
DISMINUCIONES DE INVENTARIOS	0.00	0.00
OTROS GASTOS	0.00	0.00
INVERSIÓN PÚBLICA	20,731,749.70	34,318,876.30
INVERSIÓN PÚBLICA NO CAPITALIZABLE	20,731,749.70	34,318,876.30
TOTAL DE GASTOS Y OTRAS PÉRDIDAS	74,297,885.20	84,777,213.18
RESULTADOS DEL EJERCICIO (AHORRO/DESAHORRO)	21,303,398.02	6,265,754.24


Bajo protesta de decir verdad declaramos que los Estados Financieros y sus notas, son razonablemente correctos y son responsabilidad del emisor.


 C. MANUEL HERRERA PONCE
 PRESIDENTE MUNICIPAL CONSTITUCIONAL


 MTRC. OSCAR LOPEZ MORO
 SECRETARIO GENERAL



PRESIDENTE MUNICIPAL CONSTITUCIONAL
DE LOS REYES DE JUÁREZ, PUEBLA
2021 - 2024


 C. JOSE REYNALDO VELAZQUEZ VENTURA
 TESORERO MUNICIPAL



TESORERÍA MUNICIPAL
DE LOS REYES DE JUÁREZ, PUEBLA
2021 - 2024