

MUNICIPIO DE LOS REYES DE JUÁREZ PUEBLA

ESTADO DE ACTIVIDADES  
Del 1 de Enero al 31 de Julio de 2023 y 2022  
(Cifras en pesos)


	2023	2022
INGRESOS Y OTROS BENEFICIOS		
INGRESOS DE GESTIÓN	1,998,687.90	3,080,007.35
IMPUESTOS	712,579.00	1,158,358.00
CUOTAS Y APORTACIONES DE SEGURIDAD SOCIAL	0.00	0.00
CONTRIBUCIONES DE MEJORAS	0.00	0.00
DERECHOS	770,930.50	1,096,981.72
PRODUCTOS DE TIPO CORRIENTE	244,309.40	365,006.63
APROVECHAMIENTOS DE TIPO CORRIENTE	270,869.00	459,661.00
INGRESOS POR VENTA DE BIENES Y SERVICIOS	0.00	0.00
INGRESOS NO COMP. EN LAS FRACC. DE LA LEY DE ING. CAUS. EN EJER. FISC. ANT. PEND. DE LIQ. O PAGO	0.00	0.00
PARTICIPACIONES, APORTACIONES, TRANSFERENCIAS, ASIGNACIONES, SUBSIDIOS Y OTRAS AYUDAS	55,842,916.17	87,962,960.07
PARTICIPACIONES Y APORTACIONES	55,842,916.17	87,962,960.07
TRANSFERENCIAS, ASIGNACIONES, SUBSIDIOS Y OTRAS AYUDAS	0.00	0.00
OTROS INGRESOS Y BENEFICIOS	0.07	0.00
INGRESOS FINANCIEROS	0.07	0.00
INCREMENTO POR VARIACIÓN DE INVENTARIOS	0.00	0.00
DISMINUCIÓN DEL EXCESO DE ESTIMACIONES POR PÉRDIDA O DETERIORO U OBSOLESCENCIA	0.00	0.00
DISMINUCIÓN DEL EXCESO DE PROVISIONES	0.00	0.00
OTROS INGRESOS Y BENEFICIOS VARIOS	0.00	0.00
TOTAL DE INGRESOS Y OTROS BENEFICIOS	57,841,604.14	91,042,967.42
GASTOS Y OTRAS PÉRDIDAS		
GASTOS DE FUNCIONAMIENTO	24,079,832.04	40,842,004.65
SERVICIOS PERSONALES	11,302,040.57	18,068,571.84
MATERIALES Y SUMINISTROS	3,999,653.42	6,307,491.77
SERVICIOS GENERALES	8,778,138.05	15,465,941.04
TRANSFERENCIAS, ASIGNACIONES, SUBSIDIOS Y OTRAS AYUDAS	3,473,962.85	5,939,883.70
TRANSFERENCIAS INTERNAS Y ASIGNACIONES AL SECTOR PÚBLICO	0.00	0.00
TRANSFERENCIAS AL RESTO DEL SECTOR PÚBLICO	0.00	0.00
SUBSIDIOS Y SUBVENCIONES	0.00	0.00
AYUDAS SOCIALES	3,473,962.85	5,939,883.70
PENSIONES Y JUBILACIONES	0.00	0.00
TRANSFERENCIAS A FIDEICOMISOS, MANDATOS Y CONTRATOS ANÁLOGOS	0.00	0.00
TRANSFERENCIAS A LA SEGURIDAD SOCIAL	0.00	0.00
DONATIVOS	0.00	0.00
TRANSFERENCIAS AL EXTERIOR	0.00	0.00
PARTICIPACIONES Y APORTACIONES	769,428.00	1,625,088.20
PARTICIPACIONES	0.00	0.00
APORTACIONES	0.00	0.00
CONVENIOS	769,428.00	1,625,088.20


MUNICIPIO DE LOS REYES DE JUÁREZ PUEBLA


ESTADO DE ACTIVIDADES  
Del 1 de Enero al 31 de Julio de 2023 y 2022  
(Cifras en pesos)


	2023	2022
INTERESES, COMISIONES Y OTROS GASTOS DE LA DEUDA PUBLICA	0.00	0.00
INTERESES DE LA DEUDA PÚBLICA	0.00	0.00
COMISIONES DE LA DEUDA PÚBLICA	0.00	0.00
GASTOS DE LA DEUDA PÚBLICA	0.00	0.00
COSTO POR COBERTURAS	0.00	0.00
APOYOS FINANCIEROS	0.00	0.00
OTROS GASTOS Y PÉRDIDAS EXTRAORDINARIAS	0.00	2,054,517.39
ESTIMACIONES, DEPRECIACIONES, DETERIOROS, OBSOLESCENCIAS Y AMORTIZACIONES	0.00	2,054,517.39
PROVISIONES	0.00	0.00
DISMINUCIONES DE INVENTARIOS	0.00	0.00
OTROS GASTOS	0.00	0.00
INVERSIÓN PÚBLICA	3,054,704.20	34,318,876.30
INVERSIÓN PÚBLICA NO CAPITALIZABLE	3,054,704.20	34,318,876.30
TOTAL DE GASTOS Y OTRAS PÉRDIDAS	31,397,927.09	84,780,370.24
RESULTADOS DEL EJERCICIO (AHORRO/DESAHORRO).....	26,443,677.05	6,262,597.18

Bajo protesta de decir verdad declaramos que los Estados Financieros y sus notas, son razonablemente correctos y son responsabilidad del emisor.

  
C. MANRIQUE HERRERA BONCE  
PRESIDENTE MUNICIPAL CONSTITUCIONAL

  
HTRO. OSCAR LOPEZ MORO  
SECRETARIO GENERAL

  
SECRETARÍA  
DEL AYUNTAMIENTO DE LOS  
REYES DE JUÁREZ, PUEBLA  
2021 - 2024

  
C. JOSE REYNALDO VELAZQUEZ VENTURA  
TESORERO MUNICIPAL



TESORERÍA MUNICIPAL  
DE LOS REYES DE JUÁREZ, PUEBLA  
2021 - 2024