

MUNICIPIO DE LOS REYES DE JUÁREZ PUEBLA

ESTADO DE FLUJOS DE EFECTIVO
Del 1 de Enero al 30 de Abril de 2023 y 2022
(Cifras en pesos)

Concepto	2023	2022

FLUJOS DE EFECTIVO DE LAS ACTIVIDADES DE OPERACIÓN		
ORIGEN	27,919,013.28	91,042,964.42
IMPUESTOS	391,332.00	1,158,355.00
CUOTAS Y APORTACIONES DE SEGURIDAD SOCIAL	0.00	0.00
CONTRIBUCIONES DE MEJORAS	0.00	0.00
DERECHOS	472,621.50	1,097,731.72
PRODUCTOS	103,687.67	365,006.63
APROVECHAMIENTOS	128,629.00	458,911.00
INGRESOS POR VENTAS DE BIENES Y SERVICIOS	0.00	0.00
PARTICIPACIONES Y APORTACIONES	26,822,743.11	87,962,960.07
TRANSFERENCIAS, ASIGNACIONES, SUBSIDIOS Y OTRAS AYUDAS	0.00	0.00
OTROS ORIGENES DE OPERACIÓN	0.00	0.00
APLICACIÓN	15,984,300.95	48,403,808.36
SERVICIOS PERSONALES	6,267,263.16	19,068,571.84
MATERIALES Y SUMINISTROS	2,152,936.55	6,307,491.77
SERVICIOS GENERALES	5,167,705.33	15,465,941.04
TRANSFERENCIAS INTERNAS Y ASIGNACIONES AL SECTOR PÚBLICO	0.00	0.00
TRANSFERENCIAS AL RESTO DEL SECTOR PÚBLICO	0.00	0.00
SUBSIDIOS Y SUBVENCIONES	0.00	0.00
AYUDAS SOCIALES	1,606,967.91	5,936,715.51
PENSIONES Y JUBILACIONES	0.00	0.00
TRANSFERENCIAS A FIDEICOMISOS, MANDATOS Y OTROS ANÁLOGOS	0.00	0.00
TRANSFERENCIAS A LA SEGURIDAD SOCIAL	0.00	0.00
DONATIVOS	0.00	0.00
TRANSFERENCIAS AL EXTERIOR	0.00	0.00
PARTICIPACIONES	0.00	0.00
APORTACIONES	0.00	0.00
CONVENIOS	789,428.00	1,625,088.20
OTRAS APLICACIONES DE OPERACIÓN	0.00	0.00
FLUJOS NETOS DE EFECTIVO POR ACTIVIDADES DE OPERACIÓN	11,934,712.33	42,639,156.06

MUNICIPIO DE LOS REYES DE JUÁREZ PUEBLA

ESTADO DE FLUJOS DE EFECTIVO
 Del 1 de Enero al 30 de Abril de 2023 y 2022
 (Cifras en pesos)


Concepto	2023	2022
FLUJOS DE EFECTIVO DE LAS ACTIVIDADES DE INVERSIÓN		
ORIGEN	0.00	0.00
BIENES INMUEBLES, INFRAESTRUCTURA Y CONSTRUCCIONES EN PROCESO	0.00	0.00
BIENES MUEBLES	0.00	0.00
OTROS ORÍGENES DE INVERSIÓN	0.00	0.00
APLICACIÓN	991,488.00	38,962,252.22
BIENES INMUEBLES, INFRAESTRUCTURA Y CONSTRUCCIONES EN PROCESO	0.00	38,193,224.66
BIENES MUEBLES	991,488.00	769,027.56
OTRAS APLICACIONES DE INVERSIÓN	0.00	0.00
FLUJOS NETOS DE EFECTIVO POR ACTIVIDADES DE INVERSIÓN	-991,488.00	-38,962,252.22
FLUJOS DE EFECTIVO DE LAS ACTIVIDADES DE FINANCIAMIENTO		
ORIGEN	1,360,493.56	13,836,703.85
ENDEUDAMIENTO NETO	0.00	0.00
INTERNO	0.00	0.00
EXTERNO	0.00	0.00
OTROS ORÍGENES DE FINANCIAMIENTO	1,360,493.56	13,836,703.85
APLICACIÓN	4,145,808.12	15,227,381.32
SERVICIOS DE LA DEUDA	0.00	0.00
INTERNO	0.00	0.00
EXTERNO	0.00	0.00
OTRAS APLICACIONES DE FINANCIAMIENTO	4,145,808.12	15,227,381.32
FLUJOS NETOS DE EFECTIVO POR ACTIVIDADES DE FINANCIAMIENTO	-2,785,314.56	-1,390,677.47

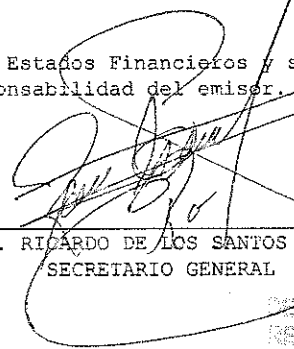
MUNICIPIO DE LOS REYES DE JUÁREZ PUEBLA

ESTADO DE FLUJOS DE EFECTIVO
 Del 1 de Enero al 30 de Abril de 2023 y 2022
 (Cifras en pesos)


Concepto	2023	2022
Incremento/Disminución Neta en el Efectivo y Equivalentes al Efectivo	8,157,909.77	2,286,226.37
Efectivo y Equivalentes al Efectivo al Inicio del Ejercicio	4,770,022.41	2,486,796.04
Efectivo y Equivalentes al Efectivo al Final del Ejercicio	12,927,932.18	4,773,022.41

Bajo protesta de decir verdad declaramos que los Estados Financieros y sus notas, son razonablemente correctos y son responsabilidad del emisor.


 C. MANUEL HERRERA PONCE
 PRESIDENTE MUNICIPAL CONSTITUCIONAL


 LIC. RICARDO DE LOS SANTOS ROJAS
 SECRETARIO GENERAL

SECRETARÍA
 DEL AYUNTAMIENTO DE LOS
 REYES DE JUÁREZ, PUEBLA
 2021-2024


 C. JOSE REYNALDO VELAZQUEZ VENTURA
 TESORERO MUNICIPAL



TESORERÍA MUNICIPAL
 DE LOS REYES DE JUÁREZ, PUEBLA
 2021 - 2024