

MUNICIPIO DE LOS REYES DE JUÁREZ PUE

ESTADO ANALÍTICO DEL EJERCICIO DEL PRESUPUESTO DE EGRESOS
 CLASIFICACIÓN FUNCIONAL (FINALIDAD Y FUNCIÓN)
 Del 1 de Enero al 30 de Abril de 2023
 (Cifras en pesos)


| Concepto | Egreso Aprobado (1) | Ampliaciones/Reducciones (2) | Egreso Modificado (3=1+2) | Egreso Devengado (4) | Egreso Pagado (5) | Subejercicio (6=3-4) |
|--|---------------------|------------------------------|---------------------------|----------------------|-------------------|----------------------|
| 1 GOBIERNO | 18,995,159.29 | 0.00 | 18,995,159.29 | 6,820,724.70 | 6,820,724.70 | 12,174,434.59 |
| 1.1 LEGISLACION | 0.00 | 0.00 | 0.00 | 0.00 | 0.00 | 0.00 |
| 1.2 JUSTICIA | 0.00 | 0.00 | 0.00 | 0.00 | 0.00 | 0.00 |
| 1.3 COORDINACION DE LA POLITICA DE GOBIERNO | 0.00 | 0.00 | 0.00 | 0.00 | 0.00 | 0.00 |
| 1.4 RELACIONES EXTERIORES | 0.00 | 0.00 | 0.00 | 0.00 | 0.00 | 0.00 |
| 1.5 ASUNTOS FINANCIEROS Y HACENDARIOS | 12,850,105.29 | 0.00 | 12,850,105.29 | 3,906,303.72 | 3,906,303.72 | 8,943,801.57 |
| 1.6 SEGURIDAD NACIONAL | 0.00 | 0.00 | 0.00 | 0.00 | 0.00 | 0.00 |
| 1.7 ASUNTOS DE ORDEN PUBLICO Y DE SEGURIDAD INTERIOR | 6,145,054.00 | 0.00 | 6,145,054.00 | 2,914,420.98 | 2,914,420.98 | 3,230,633.02 |
| 1.8 OTROS SERVICIOS GENERALES | 0.00 | 0.00 | 0.00 | 0.00 | 0.00 | 0.00 |
| 2 DESARROLLO SOCIAL | 88,252,620.06 | 0.00 | 88,252,620.06 | 9,254,973.72 | 9,147,221.25 | 78,997,646.34 |
| 2.1 PROTECCION AMBIENTAL | 4,050,000.00 | 0.00 | 4,050,000.00 | 1,659,752.28 | 1,659,752.28 | 2,390,247.72 |
| 2.2 VIVIENDA Y SERVICIOS A LA COMUNIDAD | 74,618,568.22 | 0.00 | 74,618,568.22 | 5,140,884.70 | 5,134,772.21 | 69,477,683.52 |
| 2.3 SALUD | 3,124,389.84 | 0.00 | 3,124,389.84 | 756,672.63 | 756,672.63 | 2,367,717.21 |
| 2.4 RECREACION, CULTURA Y OTRAS MANIFESTACIONES SOCIALES | 6,148,862.00 | 0.00 | 6,148,862.00 | 1,610,972.69 | 1,509,332.71 | 4,537,889.31 |
| 2.5 EDUCACION | 310,800.00 | 0.00 | 310,800.00 | 86,691.42 | 86,691.42 | 224,108.58 |
| 2.6 PROTECCION SOCIAL | 0.00 | 0.00 | 0.00 | 0.00 | 0.00 | 0.00 |
| 2.7 OTROS ASUNTOS SOCIALES | 0.00 | 0.00 | 0.00 | 0.00 | 0.00 | 0.00 |
| 3 DESARROLLO ECONOMICO | 0.00 | 0.00 | 0.00 | 0.00 | 0.00 | 0.00 |
| 3.1 ASUNTOS ECONOMICOS, COMERCIALES Y LABORALES EN GENERAL | 0.00 | 0.00 | 0.00 | 0.00 | 0.00 | 0.00 |
| 3.2 AGROPECUARIA, SILVICULTURA, PESCA Y CAZA | 0.00 | 0.00 | 0.00 | 0.00 | 0.00 | 0.00 |
| 3.3 COMBUSTIBLES Y ENERGIA | 0.00 | 0.00 | 0.00 | 0.00 | 0.00 | 0.00 |
| 3.4 MINERIA, MANUFACTURAS Y CONSTRUCCION | 0.00 | 0.00 | 0.00 | 0.00 | 0.00 | 0.00 |
| 3.5 TRANSPORTE | 0.00 | 0.00 | 0.00 | 0.00 | 0.00 | 0.00 |
| 3.6 COMUNICACIONES | 0.00 | 0.00 | 0.00 | 0.00 | 0.00 | 0.00 |
| 3.7 TURISMO | 0.00 | 0.00 | 0.00 | 0.00 | 0.00 | 0.00 |
| 3.8 CIENCIA, TECNOLOGIA E INNOVACION | 0.00 | 0.00 | 0.00 | 0.00 | 0.00 | 0.00 |
| 3.9 OTRAS INDUSTRIAS Y OTROS ASUNTOS ECONOMICOS | 0.00 | 0.00 | 0.00 | 0.00 | 0.00 | 0.00 |
| 4 OTRAS NO CLASIFICADAS EN FUNCIONES ANTERIORES | 4,524,770.00 | 0.00 | 4,524,770.00 | 1,060,683.00 | 1,007,843.00 | 3,464,087.00 |


MUNICIPIO DE LOS REYES DE JUÁREZ PUE


ESTADO ANALÍTICO DEL EJERCICIO DEL PRESUPUESTO DE EGRESOS
 CLASIFICACIÓN FUNCIONAL (FINALIDAD Y FUNCIÓN)
 Del 1 de Enero al 30 de Abril de 2023
 (Cifras en pesos)


| Concepto | Egreso Aprobado (1) | Ampliaciones/Reducciones (2) | Egreso Modificado (3=1+2) | Egreso Devengado (4) | Egreso Pagado (5) | Subejercicio (6=3-4) |
|---|-----------------------|------------------------------|---------------------------|----------------------|----------------------|----------------------|
| 4.1 TRANSACCIONES DE LA DEUDA PUBLICA / COSTO FINANCIERO DE LA DEUDA | 0.00 | 0.00 | 0.00 | 0.00 | 0.00 | 0.00 |
| 4.2 TRANSFERENCIAS, PARTICIPACIONES Y APORTACIONES ENTRE DIFERENTES NIVELES Y ORDENES DE GOBIERNO | 4,524,770.00 | 0.00 | 4,524,770.00 | 1,060,683.00 | 1,007,843.00 | 3,464,087.00 |
| 4.3 SANEAMIENTO DEL SISTEMA FINANCIERO | 0.00 | 0.00 | 0.00 | 0.00 | 0.00 | 0.00 |
| 4.4 ADEUDOS DE EJERCICIOS FISCALES ANTERIORES | 0.00 | 0.00 | 0.00 | 0.00 | 0.00 | 0.00 |
| TOTAL DEL GASTO | 111,772,549.35 | 0.00 | 111,772,549.35 | 17,136,381.42 | 16,975,788.95 | 94,636,167.93 |

Bajo protesta de decir verdad declaramos que los Estados Financieros y sus notas, son razonablemente correctos y son responsabilidad del emisor.


 C. MANUEL HERRERA PONGE
 PRESIDENTE MUNICIPAL CONSTITUCIONAL


 LIC. RICARDO DE LOS SANTOS ROJAS
 SECRETARIO GENERAL


 SECRETARÍA
 DEL AYUNTAMIENTO DE LOS
 REYES DE JUÁREZ, PUEBLA
 2021 - 2024


 C. JOSE REYNALDO VELAZQUEZ VENTURA
 TESOERERÍA MUNICIPAL


 TESORERÍA MUNICIPAL
 DE LOS REYES DE JUÁREZ, PUEBLA
 2021 - 2024