

MUNICIPIO DE LOS REYES DE JUÁREZ PU A

ESTADO ANALÍTICO DEL EJERCICIO DEL PRESUPUESTO DE EGRESOS
 CLASIFICACIÓN FUNCIONAL (FINALIDAD Y FUNCIÓN)
 Del 1 de Enero al 31 de Octubre de 2021
 (Cifras en pesos)


	Concepto	Egreso Aprobado (1)	Ampliaciones/Reducciones (2)	Egreso Modificado (3=1+2)	Egreso Devengado (4)	Egreso Pagado (5)	Subejercicio (6=5-4)
1	GOBIERNO	13,668,378.90	3,771,456.66	17,439,835.56	12,977,168.40	12,707,164.25	4,462,667.16
1.1	LEGISLACION	0.00	0.00	0.00	0.00	0.00	0.00
1.2	JUSTICIA	0.00	0.00	0.00	0.00	0.00	0.00
1.3	COORDINACION DE LA POLITICA DE GOBIERNO	0.00	0.00	0.00	0.00	0.00	0.00
1.4	RELACIONES EXTERIORES	0.00	0.00	0.00	0.00	0.00	0.00
1.5	ASUNTOS FINANCIEROS Y HACENDARIOS	7,743,324.90	-230,072.22	7,513,252.68	5,664,499.81	5,612,712.38	1,848,752.87
1.6	SEGURIDAD NACIONAL	0.00	0.00	0.00	0.00	0.00	0.00
1.7	ASUNTOS DE ORDEN PUBLICO Y DE SEGURIDAD INTERIOR	5,925,054.00	4,001,528.88	9,926,582.88	7,312,668.59	7,094,391.87	2,613,914.29
1.8	OTROS SERVICIOS GENERALES	0.00	0.00	0.00	0.00	0.00	0.00
2	DESARROLLO SOCIAL	79,608,311.10	-3,467,843.72	76,140,467.38	48,111,677.03	47,988,918.87	28,029,380.35
2.1	PROTECCION AMBIENTAL	3,400,000.00	62,030.71	3,462,030.71	2,256,553.88	2,251,553.88	1,205,526.83
2.2	VIVIENDA Y SERVICIOS A LA COMUNIDAD	62,725,502.26	-1,496,102.30	61,229,400.96	37,474,492.19	37,429,317.90	24,755,067.77
2.3	SALUD	2,304,389.84	132,890.23	2,237,280.07	1,734,917.86	1,734,917.86	502,362.21
2.4	RECREACION, CULTURA Y OTRAS MANIFESTACIONES SOCIALES	10,197,519.00	-2,249,463.96	7,948,055.04	6,528,751.20	6,463,767.43	1,331,364.74
2.5	EDUCACION	270,300.00	62,750.70	333,050.70	118,361.99	118,361.99	235,188.80
2.6	PROTECCION SOCIAL	0.00	0.00	0.00	0.00	0.00	0.00
2.7	OTROS ASUNTOS SOCIALES	0.00	0.00	0.00	0.00	0.00	0.00
3	DESARROLLO ECONOMICO	0.00	0.00	0.00	0.00	0.00	0.00
3.1	ASUNTOS ECONOMICOS, COMERCIALES Y LABORALES EN GENERAL	0.00	0.00	0.00	0.00	0.00	0.00
3.2	AGROPECUARIO, SILVICULTURA, PESCA Y CAZA	0.00	0.00	0.00	0.00	0.00	0.00
3.3	COMBUSTIBLES Y ENERGIA	0.00	0.00	0.00	0.00	0.00	0.00
3.4	MINERIA, MANUFACTURAS Y CONSTRUCCION	0.00	0.00	0.00	0.00	0.00	0.00
3.5	TRANSPORTE	0.00	0.00	0.00	0.00	0.00	0.00
3.6	COMUNICACIONES	0.00	0.00	0.00	0.00	0.00	0.00
3.7	TURISMO	0.00	0.00	0.00	0.00	0.00	0.00
3.8	CENCIA, TECNOLOGIA E INNOVACION	0.00	0.00	0.00	0.00	0.00	0.00
3.9	OTRAS INDUSTRIAS Y OTROS ASUNTOS ECONOMICOS	0.00	0.00	0.00	0.00	0.00	0.00
4	OTRAS NO CLASIFICADAS EN FUNCIONES ANTERIORES	3,000,000.00	-153,612.94	2,846,387.06	2,376,179.36	2,324,179.36	476,207.70


MUNICIPIO DE LOS REYES DE JUÁREZ PU

ESTADO ANALÍTICO DEL EJERCICIO DEL PRESUPUESTO DE EGRESOS
 CLASIFICACIÓN FUNCIONAL (FINALIDAD Y FUNCIÓN)
 Del 1 de Enero al 31 de Octubre de 2021
 (Cifras en pesos)


Concepto	Egreso Aprobado (1)	Ampliaciones/ Reducciones (2)	Egreso Modificado (3=1+2)	Egreso Devengado (4)	Egreso Pagado (5)	Subejercicio (6=3-4)
4.1 TRANSACCIONES DE LA DEUDA PUBLICA / COSTO FINANCIERO DE LA DEUDA	0.00	0.00	0.00	0.00	0.00	0.00
4.2 TRANSFERENCIAS, PARTICIPACIONES Y APORTACIONES ENTRE DIFERENTES NIVELES Y ORDENES DE GOBIERNO	3,000,000.00	-153,612.94	2,846,387.06	2,370,179.36	2,324,179.36	476,207.70
4.3 saneamiento del sistema financiero	0.00	0.00	0.00	0.00	0.00	0.00
4.4 ADEUDOS DE EJERCICIOS FISCALES ANTERIORES	0.00	0.00	0.00	0.00	0.00	0.00
TOTAL DEL GASTO	96,276,598.00	150,000.00	96,426,598.00	63,458,424.79	63,020,202.48	32,968,265.21

Bajo protesta de decir verdad declaramos que los Estados Financieros y sus notas, son razonablemente correctos y son responsabilidad del emisor.


 MIGUEL HERRERA ROJAS
 PRESIDENTE MUNICIPAL CONSTITUCIONAL
 DE LOS REYES DE JUÁREZ, PUEBLA
 2021 - 2024


 LIC. RICARDO DE LOS SANTOS ROJAS
 SECRETARIO GENERAL
 SECRETARÍA GENERAL
 DE LOS REYES DE JUÁREZ, PUEBLA
 2021 - 2024




 C. JOSE REYNALDO VELAZQUEZ VENTURA
 TESORERO MUNICIPAL
 TESORERÍA MUNICIPAL
 DE LOS REYES DE JUÁREZ, PUEBLA
 2021 - 2024



TESORERÍA MUNICIPAL
 DE LOS REYES DE JUÁREZ, PUEBLA
 2021 - 2024