

MUNICIPIO DE LOS REYES DE JUÁREZ PUEBLA

ESTADO DE SITUACIÓN FINANCIERA  
Al 31 de Mayo de 2021 y 2020  
(Cifras en pesos)


	2021	2020		2021	2020
ACTIVO			PASIVO		
ACTIVO CIRCULANTE			PASIVO CIRCULANTE		
EFFECTIVO Y EQUIVALENTES	8,828,668.09	2,184,695.57	CUENTAS POR PAGAR A CORTO PLAZO	234,183.09	2,578,066.65
DERECHOS A RECIBIR EFECTIVO O EQUIVALENTES	3,034,351.55	1,215,793.22	DOCUMENTOS POR PAGAR A CORTO PLAZO	0.00	0.00
DERECHOS A RECIBIR BIENES O SERVICIOS	0.00	0.00	PORCIÓN A CORTO PLAZO DE LA DEUDA PÚBLICA A LARGO PLAZO	0.00	0.00
INVENTARIOS	0.00	0.00	TÍTULOS Y VALORES A CORTO PLAZO	0.00	0.00
ALMACENES	0.00	0.00	PASIVOS DIFERIDOS A CORTO PLAZO	0.00	0.00
ESTIMACIÓN POR PÉRDIDAS O DETERIORO DE ACTIVOS CIRCULANTES	0.00	0.00	FONDOS Y BIENES DE TERCEROS EN GARANTÍA Y/O ADMINISTRACIÓN A CORTO PLAZO	0.00	0.00
OTROS ACTIVOS CIRCULANTES	0.00	0.00	PROVISIONES A CORTO PLAZO	0.00	0.00
OTROS ACTIVOS CIRCULANTES	0.00	0.00	OTROS PASIVOS A CORTO PLAZO	0.00	0.00
TOTAL DE ACTIVOS CIRCULANTES	11,863,019.64	3,400,488.79	TOTAL DE PASIVOS CIRCULANTES	234,183.09	2,578,066.65
ACTIVO NO CIRCULANTE			PASIVO NO CIRCULANTE		
INVERSIONES FINANCIERAS A LARGO PLAZO	0.00	0.00	CUENTAS POR PAGAR A LARGO PLAZO	0.00	0.00
DERECHOS A RECIBIR EFECTIVO O EQUIVALENTES A LARGO PLAZO	0.00	0.00	DOCUMENTOS POR PAGAR A LARGO PLAZO	0.00	0.00
BIENES INMUEBLES, INFRAESTRUCTURA Y CONSTRUCCIONES EN PROCESO	9,033,516.84	5,713,235.17	DEUDA PÚBLICA A LARGO PLAZO	0.00	0.00
BIENES MUEBLES	10,554,058.55	9,816,762.68	PASIVOS DIFERIDOS A LARGO PLAZO	0.00	0.00
ACTIVOS INTANGIBLES	58,000.00	58,000.00	FONDOS Y BIENES DE TERCEROS EN GARANTÍA Y/O ADMINISTRACIÓN A LARGO PLAZO	0.00	0.00
DEPRECIACIÓN, DETERIORO Y AMORTIZACIÓN ACUMULADA DE BIENES	-2,309,959.80	-2,123,948.15	PROVISIONES A LARGO PLAZO	0.00	0.00
ACTIVOS DIFERIDOS	0.00	0.00	TOTAL DE PASIVOS NO CIRCULANTES	0.00	0.00
ESTIMACIÓN POR PÉRDIDA O DETERIORO DE ACTIVOS NO CIRCULANTES	0.00	0.00	TOTAL DEL PASIVO.....	234,183.09	2,578,066.65
OTROS ACTIVOS NO CIRCULANTES	0.00	0.00	HACIENDA PÚBLICA / PATRIMONIO		
TOTAL DE ACTIVOS NO CIRCULANTES	17,335,615.59	13,464,049.70	HACIENDA PÚBLICA/PATRIMONIO CONTRIBUIDO	82,170,976.69	82,170,976.68
			APORTACIONES	82,170,976.69	82,170,976.68
			DONACIONES DE CAPITAL	0.00	0.00
			ACTUALIZACIÓN DE LA HACIENDA PÚBLICA/PATRIMONIO	0.00	0.00


MUNICIPIO DE LOS REYES DE JUÁREZ PUEBLA


ESTADO DE SITUACIÓN FINANCIERA  
Al 31 de Mayo de 2021 y 2020  
(Cifras en pesos)


	2021	2020		2021	2020
			HACIENDA PÚBLICA/PATRIMONIO GENERADO	-53,206,524.55	-67,884,504.84
			RESULTADOS DEL EJERCICIO (AHORRO / DESAHORRO)	14,679,559.02	4,140,106.38
			RESULTADOS DE EJERCICIOS ANTERIORES	-67,886,083.57	-72,024,611.22
			REVALÚOS	0.00	0.00
			RESERVAS	0.00	0.00
			RECTIFICACIONES DE RESULTADOS DE EJERCICIOS ANTERIORES	0.00	0.00
			EXCESO O INSUFICIENCIA EN LA ACTUALIZACIÓN DE LA HACIENDA PÚBLICA/PATRIMONIO	0.00	0.00
			RESULTADO POR POSICIÓN MONETARIA	0.00	0.00
			RESULTADO POR TENENCIA DE ACTIVOS NO MONETARIOS	0.00	0.00
			TOTAL HACIENDA PÚBLICA/PATRIMONIO.....	28,964,452.14	14,286,471.84
TOTAL DEL ACTIVO.....	29,198,635.23	16,864,538.49	TOTAL DEL PASIVO Y HACIENDA PÚBLICA/PATRIMONIO...	29,198,635.23	16,864,538.49


Bajo protesta de decir verdad declaramos que los Estados Financieros y sus notas, son razonablemente correctos y son responsabilidad del emisor.

  
 C. ISAAC HERRERA BARRANCO  
 PRESIDENTE MUNICIPAL SUPLENTE

  
 LIC. RICARDO DE LOS SANTOS ROJAS  
 SECRETARIO GENERAL

  
 C. JOSE REYNALDO VELAZQUEZ VENTURA  
 TESORERO MUNICIPAL


 PRESIDENTE MUNICIPAL SUPLENTE  
 DE LOS REYES DE JUÁREZ PUEBLA  
 2018-2021


 TESORERO MUNICIPAL  
 DE LOS REYES DE JUÁREZ PUEBLA  
 2018-2021