

**RECIBO**  
202224378



ENTE FISCALIZADO: Municipio ADMINISTRACIÓN : 2021-2024  
RECIBIMOS DEL C. Manuel Herrera Ponce  
CARGO: Presidente Municipal Constitucional  
PROCEDENCIA: 17/06 Los Reyes de Juárez, Puebla

DESCRIPCIÓN DE LA DOCUMENTACIÓN:

TIPO DE DOCUMENTO	AÑO	MES	MEDIOS DE ALMACENAMIENTO	NÚM. DE LEGAJOS
95 Guía de Cumplimiento de la Ley de Disciplina Financiera de las Entidades Federativas y los Municipios	2021	Diciembre	Disco(s): -1- CD/DVD	1

Observaciones :

CUATRO VECES HEROICA PUEBLA DE ZARAGOZA, 25 DE MAYO DE 2022

Módulo: 3 Acatzingo

Recibido en: Oficinas A.S.E.

"FISCALIZACIÓN CON RESPETO Y FIRMEZA"




CLAVE: 17-06  
OFICIO NÚM: MRJ-0109/2022  
FECHA: 25 DE MAYO DE 2022  
ASUNTO: Entrega del Informe de  
Cumplimiento Final al Programa  
Presupuestario del Ejercicio 2021.

C.P. AMANDA GOMEZ NAVA  
AUDITOR SUPERIOR DEL ESTADO DE PUEBLA.  
P R E S E N T E.

De conformidad con lo dispuesto por los artículos 115 fracción IV penúltimo párrafo de la Constitución Política de los Estados Unidos Mexicanos, 113 de la Constitución Política del Estado Libre y Soberano de Puebla; 70 y 78 fracción XIII de la Ley Orgánica Municipal y en cumplimiento al punto IX del Acuerdo de fecha 28 de MARZO de 2022, por el que se da a conocer la periodicidad de la entrega en tiempo y forma, por parte de las entidades fiscalizadas y/o sujetos de revisión, de la información y documentación, respecto de obligaciones correspondientes a los ejercicios fiscales 2021 y 2022, en los términos que se especifican en el presente y al acuerdo de Logística de entrega de Información y documentación, para que las entidades fiscalizadoras entreguen en tiempo y forma la documentación precisada en el mismo. Por tal motivo remito a usted **EL INFORME DE CUMPLIMIENTO FINAL AL PROGRAMA PRESUPUESTARIO DEL EJERCICIO 2021**, en un legajo y un CD.

Esperando cumplir con lo antes expuesto quedo de usted como su atento y seguro servidor.

ATENTAMENTE

  
C. MANUEL HERRERA PONCE. PRESIDENTE MUNICIPAL CONSTITUCIONAL  
DE LOS REYES DE JUÁREZ, PUEBLA  
DE LOS REYES DE JUAREZ, PUEBLA. 2021 - 2024



C.c.p. Archivo.



AYUNTAMIENTO CONSTITUCIONAL  
DE LOS REYES DE JUÁREZ, PUEBLA  
2021-2024

*[Handwritten signature]*



REGIDOR DE INDUSTRIA Y COMERCIO,  
AGRICULTURA Y GANADERIA  
DE LOS REYES DE JUÁREZ, PUEBLA  
2021 - 2024



*Balbinas Dizon Madero*  
REGIDORA DE IGUALDAD DE GÉNERO  
Y ECOLOGÍA  
DE LOS REYES DE JUÁREZ, PUEBLA  
2021 - 2024

SESIÓN DE CABILDO DEL  
HONORABLE AYUNTAMIENTO MUNICIPAL CONSTITUCIONAL;  
LOS REYES DE JUAREZ, PUEBLA 2021-2024.

El Ciudadano Secretario del Honorable Ayuntamiento de Los Reyes Juárez Puebla, Licenciado Ricardo de los Santos Rojas, Expreso, buenas tardes, integrantes del Honorable Ayuntamiento de Los Reyes de Juárez, Puebla, conforme a la convocatoria que recibieron en tiempo y forma **para la celebración de Sesión de Cabildo de Carácter extraordinaria**, convocada a las **quince horas del día veintiocho de marzo del año dos mil veintidós**, y estando en el salón de sesiones de cabildo de la Presidencia Municipal de los Reyes de Juárez, Puebla; con fundamento en lo dispuesto por los Artículos 115 de la Constitución Política de los Estados Unidos Mexicanos, 102, 103, 104, 105 de la Constitución Política del Estado Libre y Soberano de Puebla, 73, 91 Fracción LI, 92 fracciones I y II de la Ley Orgánica Municipal, Informo a los presentes que la Presente Asamblea se llevara a cabo bajo el siguiente orden del día:

- 1.- Pase De Lista Y Verificación Del Quorum Legal.
- 2.- Lectura Y Aprobación Del Orden Del Día.
- 3.- Aprobación de los programas presupuestarios 2022 del Municipio de Los Reyes de Juárez Puebla.
- 4.- Aprobación a las modificaciones realizadas a los programas presupuestario 2021 y al cumplimiento final de los programas presupuestarios 2021.
- 5.- Aprobación de la evaluación al plan de desarrollo Municipal de los Reyes de Juárez del 1 de enero al 14 de octubre del 2021
- 6.- Asuntos generales.

DESAHOGO DE LOS PUNTOS

Primer Punto Del Orden Del Día.

Por lo cual siendo las **quince horas del día veintiocho de marzo del año dos mil veintidós**, procedo al desahogo del orden del día en los siguientes términos:

Primero. - Pase de lista y declaración de quorum legal.



REGIDORA DE EDUCACIÓN PÚBLICA Y  
ACTIVIDADES CULTURALES, DEPORTIVAS  
Y SOCIALES  
DE LOS REYES DE JUÁREZ, PUEBLA  
2021 - 2024



REGIDORA DE GRUPOS VULNERABLES,  
PERSONAS CON DISCAPACIDAD Y JUVENTUD  
DE LOS REYES DE JUÁREZ, PUEBLA  
2021 - 2024



SINDICO MUNICIPAL  
DE LOS REYES DE JUÁREZ, PUEBLA  
2021 - 2024



REGIDORA DE PATRIMONIO Y HACIENDA  
PÚBLICA MUNICIPAL  
DE LOS REYES DE JUÁREZ, PUEBLA  
2021 - 2024

PRESIDENTE MUNICIPAL CONSTITUCIONAL  
DE LOS REYES DE JUÁREZ, PUEBLA  
2021 - 2024

REGIDOR DE GOBERNACIÓN, JUSTICIA  
SEGURIDAD PÚBLICA Y PROTECCIÓN CIVIL  
DE LOS REYES DE JUÁREZ, PUEBLA  
2021 - 2024

REGIDOR DE DESARROLLO URBANO,  
ECOLOGÍA MEDIO AMBIENTE, OBRAS  
PÚBLICAS Y SERVICIOS PÚBLICOS  
DE LOS REYES DE JUÁREZ, PUEBLA  
2021 - 2024

REGIDORA DE SALUD Y  
ASISTENCIA PÚBLICA  
DE LOS REYES DE JUÁREZ, PUEBLA  
2021 - 2024



AYUNTAMIENTO CONSTITUCIONAL  
DE LOS REYES DE JUÁREZ, PUEBLA  
2021-2024

*[Handwritten signature]*



REGIDOR DE INDUSTRIA Y COMERCIO,  
AGRICULTURA Y GANADERIA  
DE LOS REYES DE JUÁREZ, PUEBLA  
2021 - 2024



*Belhina Dionisio Méndez*  
REGIDORA DE IGUALDAD DE GENERO  
Y ECOLOGIA  
DE LOS REYES DE JUÁREZ, PUEBLA  
2021 - 2024

MANUEL HERRERA PONCE	PRESIDENTE MUNICIPAL CONSTITUCIONAL.	PRESENTE
KARINA CHÁVEZ MARTÍNEZ	REGIDORA	PRESENTE
JOSÉ FRANCISCO AGUILERA NÚÑEZ	REGIDOR	PRESENTE
MARÍA CONCEPCIÓN BÁEZ HERMENEGILDO	REGIDORA	PRESENTE
GERARDO CAMPOS ROSARIO	REGIDOR	PRESENTE
MARÍA ELENA REYES RAMOS	REGIDORA	PRESENTE
FAUSTO MORALES FUNEZ	REGIDOR	PRESENTE
BALBINA DIONISIO MÉNDEZ	REGIDORA	PRESENTE
LUISA RAMOS GARCÍA	REGIDORA	PRESENTE
ZURISADAI ROSALES JERÓNIMO	SÍNDICO MUNICIPAL	PRESENTE
RICARDO DE LOS SANTOS ROJAS.	SECRETARIO DEL AYUNTAMIENTO	PRESENTE



REGIDOR DE GOBERNACIÓN, JUSTICIA  
SEGURIDAD PÚBLICA Y PROTECCIÓN CIVIL  
DE LOS REYES DE JUÁREZ, PUEBLA

*[Handwritten signature]*

REGIDORA DE SERVICIOS PÚBLICOS  
DE LOS REYES DE JUÁREZ, PUEBLA  
2021 - 2024



PRESIDENTE MUNICIPAL CONSTITUCIONAL  
DE LOS REYES DE JUÁREZ, PUEBLA  
2021 - 2024

Hecho el pase de lista doy fe que se encuentran presentes todos y cada uno de los miembros del cabildo, es decir, Presidente, Regidores y Sindico Municipal, se encuentran la totalidad de los integrantes del cabildo, por lo que, pregunto a usted señor Presidente para que haga la declaratoria de que existe quorum legal; toma la palabra el **Presidente Municipal ciudadano Manuel Herrera Ponce y manifiesta que declara que existe quorum legal** y por tanto solicita se continúe con la asamblea.

**SEGUNDO.-** Continuando con el orden del día procedo al desahogo del segundo punto y por tanto **doy lectura a los puntos del orden del día** concluida la lectura, pregunto a los integrantes del cabildo se sirvan levantar la mano en señal de aprobación del orden del día, levantando la mano el presidente como Regidor, todos los Regidores presentes y Sindico Municipal, por lo que se aprueba el orden del día por unanimidad.



REGIDORA DE EDUCACIÓN PÚBLICA,  
DEPORTES CULTURALES, DEPORTIVAS  
Y SOCIALES  
DE LOS REYES DE JUÁREZ, PUEBLA



REGIDORA DE GRUPOS VULNERABLES,  
PERSONAS CON DISCAPACIDAD Y JUVENTUD  
DE LOS REYES DE JUÁREZ, PUEBLA  
2021 - 2024



SÍNDICO MUNICIPAL  
DE LOS REYES DE JUÁREZ, PUEBLA  
2021 - 2024



REGIDORA DE SALUD Y  
ASISTENCIA PÚBLICA  
DE LOS REYES DE JUÁREZ, PUEBLA



REGIDORA DE PATRIMONIO Y HACIENDA  
PÚBLICA MUNICIPAL  
DE LOS REYES DE JUÁREZ, PUEBLA



AYUNTAMIENTO CONSTITUCIONAL  
DE LOS REYES DE JUÁREZ, PUEBLA  
2021-2024

*[Handwritten signatures]*



REGIDOR DE INDUSTRIA Y COMERCIO,  
AGRICULTURA Y GANADERÍA  
DE LOS REYES DE JUÁREZ, PUEBLA  
2021 - 2024



*Balbina Dignio Méndez*  
REGIDORA DE IGUALDAD DE GÉNERO  
Y ECOLOGÍA  
DE LOS REYES DE JUÁREZ, PUEBLA  
2021 - 2024

de votos de los presentes, es decir, diez votos a favor, cero en contra y cero abstenciones.

**TERCERO.** - En el desahogo del punto número tres del orden del día propuesto para esta sesión referente a la aprobación de los programas presupuestarios 2022 del Municipio. Doy el uso de palabra al Presidente Municipal c. Manuel Herrera Ponce, quien uso de la palabra manifiesta que es necesario la aprobación de los programas presupuestarios 2022 del Municipio, por lo cual se procede a exponer dichos programas para su aprobación, por conducto de la contadora del Municipio; acto seguido, una vez que han sido explicados a detalle dichos programas presupuestarios, solita se aprueben en sus términos; acto seguido pregunto a la asamblea si tiene algún comentario o duda respecto a la exposición o procedemos a la votación, manifestando los presentes que no hay comentario alguno ni duda, por lo cual, procedemos a la votación: acto seguido, procedo a pedir a los asistentes se sirvan levantar la mano, quienes estén de acuerdo en que se apruebe la aprobación de los programas presupuestarios 2022 del Municipio. Del Ayuntamiento del Municipio de los Reyes de Juárez Puebla, dando fe, que levantando la mano los diez miembros del cabildo presentes, por lo cual, se aprueba el punto por unanimidad de votos, es decir, diez votos a favor, cero en contra y cero abstenciones, con lo que se da por terminado el punto-----



REGIDORA DE GOBERNACIÓN, JUSTICIA  
Y SEGURIDAD PÚBLICA Y PROTECCIÓN CIVIL  
DE LOS REYES DE JUÁREZ, PUEBLA  
2021 - 2024



REGIDOR DE DESARROLLO URBANO,  
ECOLOGÍA Y MEDIO AMBIENTE, OBRAS  
Y SERVICIOS PÚBLICOS  
DE LOS REYES DE JUÁREZ, PUEBLA  
2021 - 2024

**CUARTO.** - En el desahogo del punto número cuatro del orden del día propuesto para esta sesión referente a la aprobación a las modificaciones realizadas y al cumplimiento final de los programas presupuestarios 2021. doy el uso de palabra al presidente municipal c. Manuel Herrera Ponce, quien en uso de la voz, manifiesta que es necesario aprobar a las modificaciones realizadas y al cumplimiento final de los programas presupuestarios 2021, por lo cual se procede a exponer, las modificaciones realizadas y al cumplimiento final de los programas presupuestarios 2021. para su aprobación, por conducto de la contadora del municipio; acto seguido, una vez que han sido explicados a detalle dichos modificaciones realizadas y al cumplimiento final de los programas presupuestarios 2021, solita se aprueben en sus términos; acto seguido, pregunto a la asamblea si tienen algún comentario o duda respecto a la exposición o procedemos a la votación, manifestando los presentes que no hay comentario alguno ni duda, por lo cual procedemos a la votación: por lo que procedo a pedir a los asistentes se sirvan levantar la mano, quienes estén de acuerdo en que se aprueben la aprobación de las modificaciones realizadas y al cumplimiento final de los programas presupuestarios 2021. del Ayuntamiento del Municipio de los Reyes de Juárez Puebla, dando fe, que levantando la mano los diez miembros del cabildo presentes, por lo cual, se aprueba el punto por unanimidad de votos, es decir, diez votos a favor, cero en contra y cero abstenciones, con lo que se da por terminado el punto-----

PRESIDENTE MUNICIPAL  
DE LOS REYES DE JUÁREZ, PUEBLA  
2021 - 2024



REGIDORA DE SALUD Y  
ASISTENCIA PÚBLICA  
DE LOS REYES DE JUÁREZ, PUEBLA  
2021 - 2024



REGIDORA DE GRUPOS VULNERABLES,  
PERSONAS CON DISCAPACIDAD Y JUVENTUD  
DE LOS REYES DE JUÁREZ, PUEBLA  
2021 - 2024



REGIDORA DE PATRIMONIO Y HACIENDA  
PÚBLICA MUNICIPAL  
DE LOS REYES DE JUÁREZ, PUEBLA  
2021 - 2024



REGIDOR MUNICIPAL  
DE LOS REYES DE JUÁREZ, PUEBLA  
2021 - 2024



REGIDORA DE EDUCACIÓN PÚBLICA Y  
ACTIVIDADES CULTURALES, DEPORTIVAS  
Y SOCIALES  
DE LOS REYES DE JUÁREZ, PUEBLA  
2021 - 2024



AYUNTAMIENTO CONSTITUCIONAL  
DE LOS REYES DE JUÁREZ, PUEBLA  
2021-2024



REGIDOR DE INDUSTRIA Y COMERCIO,  
AGRICULTURA Y GANADERÍA  
DE LOS REYES DE JUÁREZ, PUEBLA  
2021 - 2024



REGIDORA DE IGUALDAD DE GÉNERO  
Y ECOLOGÍA  
DE LOS REYES DE JUÁREZ, PUEBLA  
2021 - 2024

puebla, dando fe que levantan la mano los diez miembros presentes por lo cual se aprueba el punto por unanimidad, es decir, diez votos a favor, cero en contra y cero abstenciones, con lo que se da por terminado el punto-----



REGIDOR DE GOBERNACIÓN, JUSTICIA  
SEGURIDAD PÚBLICA Y PROTECCIÓN CIVIL  
DE LOS REYES DE JUÁREZ, PUEBLA  
2021 - 2024

**QUINTO.-** En el desahogo del punto número quinto del orden día propuesta para esta sesión referente, aprobación de la evaluación al plan de desarrollo municipal de los Reyes de Juárez del 1 de enero al 14 de octubre del 2021 doy el uso de palabra al Presidente Municipal C. Manuel Herrera Ponce, quien en uso de la voz, manifiesta que es necesario aprobar, la evaluación al plan de desarrollo municipal de los Reyes de Juárez puebla, del periodo primero de Enero al catorce de octubre dos mil veintiuno acto seguido pregunta el c. Secretario ayuntamiento, si tiene alguna duda ho pregunta manifestando que no que ninguna, procedemos a la votación, por lo que procedo a pedir a los asistentes se sirvan levantar la mano, quienes estén de acuerdo en que se, aprobación de la evaluación al plan de desarrollo Municipal d los Reyes de Juárez del 1 de enero al 14 de octubre del 2021 del Ayuntamiento del Municipio de los Reyes de Juárez puebla, dando fe que levantan la mano los diez miembros presentes por lo cual se aprueba el punto por unanimidad, es decir, diez votos a favor, cero en contra y cero abstenciones, con lo que se da por terminado el punto-----



REGIDOR DE DESARROLLO URBANO,  
ECOLOGÍA Y MEDIO AMBIENTE, OBRAS  
PÚBLICAS Y SERVICIOS PÚBLICOS  
DE LOS REYES DE JUÁREZ, PUEBLA  
2021 - 2024

**SEXTO-**pasando al desahogo del sexto punto del orden del día consistente en asuntos generales, concedo el uso de la voz a los presentes por si alguien tiene un asunto que tratar; manifestando, que no por lo cual se da por terminado el punto de acuerdo por lo que siendo las **dieciséis horas con quince minutos** del día de su inicio se da por terminada la presente sesión extraordinaria, firmando el acta los miembros del cabildo presentes. doy fe-----



PRESIDENTE MUNICIPAL CONSTITUCIONAL  
DE LOS REYES DE JUÁREZ, PUEBLA  
C. MANUEL HERRERA PONCE,  
PRESIDENTE MUNICIPAL CONSTITUCIONAL.



REGIDORA DE SALUD PÚBLICA Y  
ASISTENCIA PÚBLICA  
DE LOS REYES DE JUÁREZ, PUEBLA  
2021 - 2024



REGIDORA DE EDUCACIÓN PÚBLICA Y  
ACTIVIDADES CULTURALES, DEPORTIVAS  
Y SOCIALES  
DE LOS REYES DE JUÁREZ, PUEBLA  
2021 - 2024



REGIDORA DE GRUPOS VULNERABLES,  
PERSONAS CON DISCAPACIDAD Y JUVENTUD  
DE LOS REYES DE JUÁREZ, PUEBLA  
2021 - 2024



REGIDORA DE PATRIMONIO Y HACIENDA  
PÚBLICA MUNICIPAL  
DE LOS REYES DE JUÁREZ, PUEBLA  
2021 - 2024



SINDICO MUNICIPAL  
DE LOS REYES DE JUÁREZ, PUEBLA  
2021 - 2024



AYUNTAMIENTO CONSTITUCIONAL  
DE LOS REYES DE JUÁREZ, PUEBLA  
2021-2024



REGIDORA DE EDUCACIÓN PÚBLICA Y  
ACTIVIDADES CULTURALES, DEPORTIVAS  
Y SOCIALES  
DE LOS REYES DE JUÁREZ, PUEBLA  
2021 - 2024

C. KARINA CHÁVEZ MARTÍNEZ  
REGIDORA DE EDUCACIÓN PÚBLICA  
Y ACTIVIDADES CULTURALES  
DEPORTIVAS Y SOCIALES.



REGIDOR DE DESARROLLO URBANO,  
ECOLOGÍA, MEDIO AMBIENTE, OBRAS  
Y SERVICIOS PÚBLICOS  
DE LOS REYES DE JUÁREZ, PUEBLA  
2021 - 2024

C. JOSÉ FRANCISCO AGUILERA  
NÚÑEZ  
REGIDOR DE DESARROLLO  
URBANO MEDIO AMBIENTE OBRAS  
Y SERVICIOS PÚBLICOS.



REGIDORA DE PATRIMONIO Y HACIENDA  
PÚBLICA MUNICIPAL  
DE LOS REYES DE JUÁREZ, PUEBLA  
2021 - 2024

C. MARIA GUADALUPE BÁEZ  
HERNÁNDEZ  
REGIDORA DE PATRIMONIO Y  
HACIENDA MUNICIPAL.



REGIDOR DE GOBERNACIÓN, JUSTICIA  
SEGURIDAD PÚBLICA Y PROTECCIÓN CIVIL  
DE LOS REYES DE JUÁREZ, PUEBLA  
2021 - 2024

LIC. GERARDO CAMPOS  
REGIDOR DE GOBERNACIÓN,  
JUSTICIA SEGURIDAD PÚBLICA  
Y PROTECCIÓN CIVIL.

REGIDOR DE INDUSTRIA Y COMERCIO,  
AGRICULTURA Y GANADERÍA  
DE LOS REYES DE JUÁREZ, PUEBLA  
2021 - 2024

C. FAUSTO MORALES FUNEZ  
REGIDOR DE INDUSTRIA Y COMERCIO  
AGRICULTURA Y GANADERÍA.



REGIDORA DE IGUALDAD DE  
GENERO Y ECOLOGÍA  
DE LOS REYES DE JUÁREZ, PUEBLA  
2021 - 2024

C. BALBINA DE JESÚS MÉNDEZ  
REGIDORA DE IGUALDAD DE  
GENERO Y ECOLOGÍA  
DE LOS REYES DE JUÁREZ, PUEBLA  
2021 - 2024



REGIDORA DE GRUPOS VULNERABLES,  
PERSONAS CON DISCAPACIDAD Y JUVENTUD  
DE LOS REYES DE JUÁREZ, PUEBLA  
2021 - 2024

C. LUISA REYES DE LOS REYES  
REGIDORA DE GRUPOS  
VULNERABLES PERSONAS CON  
DISCAPACIDAD Y JUVENTUD



REGIDORA DE SALUBRIDAD Y  
ASISTENCIA PÚBLICA  
DE LOS REYES DE JUÁREZ, PUEBLA  
2021 - 2024

MARÍA ELENA REYES  
REGIDORA DE SALUBRIDAD Y  
ASISTENCIA PÚBLICA  
DE LOS REYES DE JUÁREZ, PUEBLA  
2021 - 2024



SINDICO MUNICIPAL  
DE LOS REYES DE JUÁREZ, PUEBLA  
2021 - 2024

C. ZORNO SALLÉS JERÓNIMO  
SINDICO MUNICIPAL



LIC. RICARDO DE LOS SANTOS  
ROJAS  
SECRETARIO DEL AYUNTAMIENTO.



**CLAVE: 17-06**  
**FECHA: 4 DE MARZO DEL 2022.**  
**ASUNTO: OFICIO EXPLICATIVO**

**MTRO. RUBEN DE LA FUENTE PÉREZ**  
**SUPLENTE DEL AUDITOR SUPERIOR DE**  
**LA AUDITORIA SUPERIOR DEL ESTADO DE PUEBLA**  
**P R E S E N T E.**

El que suscribe C. Manuel Herrera Ponce presidente Municipal constitucional de Los Reyes de Juárez, Puebla.

Por medio de la presente me dirijo a Usted de la manera más atenta y formal para explicar que en el cumplimiento final a los Programas Presupuestarios 2021 se han realizado modificaciones respecto de los Programas Presupuestarios iniciales aprobado por cabildo en 26 de febrero del 2021, las modificaciones realizadas son en cuanto a los montos finales y actividades de cada programa presupuestario, las cuales desgloso a continuación:

**Programa 1 SALUD PÚBLICA:**

- En el componente 1 *PROMOCIÓN DEL CUIDADO DE LA SALUD EN CAMPAÑAS DE VACUNACIÓN, SALUD BUCAL Y ATENCIÓN A MASCOTAS*, se agrega la actividad 5 "Adquisición de vehículo y acondicionado para el traslado de enfermos a diferentes nosocomios cercanos al municipio", quedando con 5 actividades en este componente. La modificación se realizó por que la ambulancia con la que contaba el municipio era de propiedad estatal y la tenia de comodato nuestro municipio pero en mayo del 2021 fue retirada del servicio.
- El monto final del programa es de \$ 3,165,208.55 (Tres millones ciento sesenta y cinco mil doscientos ocho pesos con 55/100 m.n.) el incremento del efectivo presupuestado en este programa se debe a que en este año tuvimos 7 campañas de vacunación contra COVID19 y en las diferentes campañas se apoyó con compra de papelería y material de limpieza como sanitizante, gel antibacterial, además de aguas y un pequeño refrigerio para el personal que aplico las vacunas, así como para las personas que asistieron a vacunarse.

**Programa 2 SERVICIOS MUNICIPALES:**

- El monto final del programa es de \$ 3,092,852.64 (Tres millones noventa y dos mil ochocientos cincuenta y dos pesos con 64/100 m.n.), la cantidad de luminarias que requirieron reparación disminuyo por lo que la compra de refacciones fue menor y con ello el gasto realizado.





**Programa 3 ECOLOGÍA:**

- El monto final del programa es de \$ 2,770,556.82 (Dos millones setecientos sesenta mil quinientos cincuenta y seis pesos con 82/100 m.n.), la reducción del recurso económico presupuestado se dio porque en este año no se adquirió ningún vehículo.

**Programa 4 IMPULSO A LA EDUCACIÓN:**

- El monto final del programa es de \$ 216,583.38 (Doscientos dieciséis mil quinientos ochenta y tres pesos con 38/100 m.n.), debido a que durante el ciclo escolar 2021-2022 se está trabajando con un modelo de educación híbrida por la asistencia semipresencial o presencial escalonada en todas las instituciones educativas los apoyos a estas mismas ha disminuido.

**Programa 5 SEGURIDAD PÚBLICA:**

- El monto final del programa es de \$ 8,894,600.24 (Ocho millones Ochocientos noventa y cuatro mil seiscientos pesos con 24/100 m.n.) el incremento en el efectivo presupuestado surgido por el aumento en las unidades de patrullaje, con lo que aumenta el consumo de gasolina, además de que las unidades más antiguas requieren de mayor mantenimiento mecánico.

**Programa 6 FORTALECIMIENTO DE LA HACIENDA PÚBLICA Y PATRIMONIO:**

- El monto final del programa es de \$ 6,492,496.08 (Seis millones cuatrocientos noventa y dos mil cuatrocientos noventa y seis pesos con 08/100 m.n.), la disminución en el efectivo presupuestado se debió a que la compra de material de limpieza se enfocó en el programa de servicios municipales y no en el de hacienda como adquisición de materiales.

**Programa 7 TRANSFERENCIAS ANUALES:**

- El monto final del programa es de \$ 2,929,688.86 (Dos millones novecientos veintinueve mil seiscientos ochenta y ocho pesos con 86/100 m.) la disminución en el efectivo presupuestado se originó por que los apoyos para eventos públicos en las juntas auxiliares disminuyeron debido a la pandemia.

**Programa 8 OBRA PÚBLICA:**

- El monto final del programa es de \$ 42,495,742.86 (cuarenta y dos millones cuatrocientos noventa y cinco mil setecientos cuarenta y dos pesos con 86/100 m.n.), la disminución del efectivo presupuestado se originó porque al presupuestar se sumó el total de participación federal FISM y FORTAMUN para este programa, sin embargo al momento de aplicarlo hubo otros programas que recibieron insumo de este recurso federal.




**Programa 9 GESTIÓN MUNICIPAL:**

- En el componente 2: *APOYOS EN ASESORIA, ECONOMICOS Y EN ESPECIE A GRUPOS VULNERABLES DEL MUNICIPIO OTORGADOS* se elimina la actividad 3 “Programa de subsidios en adquisición de productos agrícolas”, quedando con 4 actividades en este componente.
- El monto final del programa es de \$ 8,258,230.50 (Ocho millones doscientos cincuenta y ocho mil doscientos treinta con 86/100 m.n.), la disminución del efectivo presupuestado en este programa se debió a que no se realizaron todas las actividades públicas programadas, pues la pandemia no permitía la aglomeración de personas, además los apoyos ciudadanos en materia de salud y adquisición de despensas se incrementó y se aplicó el recurso en otros programas.

Por lo cual remito copia del Cumplimiento Final al Programa Presupuestario 2021 con las modificaciones antes descritas y cabildo de aprobación por el H. Ayuntamiento.

Sin otro particular me despido de Usted, quedando como su atento y seguro servidor.

**ATENTAMENTE**

  
\_\_\_\_\_  
**C. MANUEL HERRERA PONCE**  
**PRESIDENTE MUNICIPAL CONSTITUCIONAL**  
**DE LOS REYES DE JUÁREZ, PUEBLA.**





CLAVE: 17/06  
 ENTIDAD FISCALIZADA: Los Reyes de Juárez  
 AÑO: 2021

FECHA DE APROBACIÓN

HOJA: DE 36

**PROGRAMA PRESUPUESTARIO**

Nombre del Programa: SALUD PÚBLICA  
 Unidad(es) Responsable(s): REGIDURÍA DE SALUD  
 Costo Total del Programa: \$3,165,208.55

Fuente de Financiamiento	RECURSOS PROPIOS	PARTICIPACIONES	FORTAMUN
Monto Específico	\$219,010.81	\$1,937,157.68	\$1,009,040.06

CLASIFICACIÓN FUNCIONAL DEL GASTO	
CLASIFICACIÓN	CONCEPTO
Finalidad	2 Desarrollo social
Función	2.3 Salud
Subfunción	2.3.1 Prestación de Servicios de Salud a la Comunidad
Sub/Subfunción	

DATOS DE VINCULACIÓN AL PLAN ESTATAL DE DESARROLLO  
 4. Disminución de las Desigualdades

DATOS DE VINCULACIÓN AL PLAN MUNICIPAL DE DESARROLLO (EJES, ESTRATEGIAS U OBJETIVOS GENERALES)  
 3. DESARROLLO EQUITATIVO EQUITATIVO DE LOS DERECHOS SOCIALES

NIVEL INMEDIATO INFERIOR (OBJETIVO O LINEA ESTRATEGICA)  
 Brindar a la población del municipio espacios de desarrollo físico, social y mental, para tener una convivencia pacífica y respetuosa

FIN

DESARROLATIVO: CONTRIBUIR EN EL AUMENTO DE LA SALUD PÚBLICA BRINDANDO UNA ATENCIÓN DE CALIDAD EN LAS CASAS DE SALUD

Indicador					
NOMBRE	PROMEDIO DE POBLACIÓN QUE ATIENDE CADA CENTRO DE SALUD				
INDICACIÓN A MEDIR	Eficiencia	FRECUENCIA DE MEDICIÓN	SEMESTRAL	MÉTODO DE CÁLCULO	V1/2=
TIPO DE INDICADOR	Gestión	TIPO DE FÓRMULA	Promedio	COMPORTAMIENTO DEL INDICADOR HACIA LA META	Regular
LINEA BASE			META DEL INDICADOR		
2300			2600		
VALOR			AÑO		

PROGRAMADO																			
VARIABLES	NOMBRE	UNIDAD DE MEDIDA	PROGRAMADO	CALENDARIO - PROGRAMADO												TOTAL	META PROGRAMADA DEL AÑO		
				ENE	FEB	MAR	ABR	MAY	JUN	JUL	AUG	SEP	OCT	NOV	DIC				
VARIABLE 1	POBLACION TOTAL DEL MUNICIPIO	PERSONAS	PROGRAMADO VARIABLE 1														25563	25563	3,164.12
VARIABLE 2	CASAS DE SALUD EN EL MUNICIPIO	CASAS DE SALUD	PROGRAMADO VARIABLE 2	9													9		

REALIZADO																			
VARIABLES	NOMBRE	UNIDAD DE MEDIDA	REALIZADO	CALENDARIO - PROGRAMADO												TOTAL	RESULTADO ALCANZADO EN EL AÑO		
				ENE	FEB	MAR	ABR	MAY	JUN	JUL	AUG	SEP	OCT	NOV	DEC				
VARIABLE 1	POBLACION TOTAL DEL MUNICIPIO	PERSONAS	REALIZADO VARIABLE 1														25563	25563	3,164.12
VARIABLE 2	CASAS DE SALUD EN EL MUNICIPIO	CASAS DE SALUD	REALIZADO VARIABLE 2	9													9		
CUMPLIMIENTO FINAL													100.00%						

Explicaciones y causas de las variaciones al cumplimiento de la programación, ¿Por qué no se cumplió o por que se supera considerablemente lo programado?

PROPOSITO: LA POBLACIÓN DE LOS REYES DE JUÁREZ CUENTA CON ATENCIÓN MEDICA DE CALIDAD Y EVITAN EL DETERIORO DE SU SALUD ACUDIENDO A CONSULTA EN LAS CASAS DE SALUD

Indicador					
NOMBRE	PORCENTAJE DE LA POBLACIÓN QUE ACUDE A LAS CASAS DE SALUD PARA CONSULTA MEDICA				
INDICACIÓN A MEDIR	Eficiencia	FRECUENCIA DE MEDICIÓN	SEMESTRAL	MÉTODO DE CÁLCULO	V1/2*100=
TIPO DE INDICADOR	Gestión	TIPO DE FÓRMULA	Porcentaje	COMPORTAMIENTO DEL INDICADOR HACIA LA META	Regular
LINEA BASE			META DEL INDICADOR		
28			31.0		
VALOR			AÑO		

PROGRAMADO																		
VARIABLES	NOMBRE	UNIDAD DE MEDIDA	PROGRAMADO	CALENDARIO - PROGRAMADO												TOTAL	META PROGRAMADA DEL AÑO	
				ENE	FEB	MAR	ABR	MAY	JUN	JUL	AUG	SEP	OCT	NOV	DIC			
VARIABLE 1	CONSULTAS MEDICAS OTORGADAS EN LAS CASAS DE SALUD DEL MUNICIPIO	CONSULTAS	PROGRAMADO VARIABLE 1	1100	610	431	409	402	410	702	600	470	500	810	1450	8800	8800	31.21%
VARIABLE 2	POBLACION TOTAL DEL MUNICIPIO	PERSONAS	PROGRAMADO VARIABLE 2													25563	25563	



CLAVE: 17/06  
 ENTIDAD FISCALIZADA: Los Reyes de Juárez  
 AÑO: 2021

FECHA DE APROBACIÓN

HOJA: DE: 36

**PROGRAMA PRESUPUESTARIO**

Nombre del Programa: SALUD PÚBLICA  
 Unidad(es) Responsable(s): REGIDURIA DE SALUD  
 Costo Total del Programa: \$3,165,208.55

**REALIZADO**

VARIABLES	NOMBRE	UNIDAD DE MEDIDA	CALENDARIO - PROGRAMADO												TOTAL	RESULTADO ALCANZADO EN EL AÑO	
			REALIZADO	ENE	FEB	MAR	ABR	MAY	JUN	JUL	AGO	SEP	OCT	NOV			DIC
VARIABLE 1	CONSULTAS MEDICAS OTORGADAS EN LAS CASAS DE SALUD DEL MUNICIPIO	CONSULTAS	REALIZADO VARIABLE 1	850	742	512	321	751	151	125	1425	524	408	709	1670	8392	32.50%
VARIABLE 2	POBLACION TOTAL DEL MUNICIPIO	PERSONAS	REALIZADO VARIABLE 2												26553	26533	

CUMPLIMIENTO FINAL: 102.90%

Explicaciones y causas de las variaciones al cumplimiento de la programación, ¿Por qué no se cumplió o por que se supero considerablemente lo programado? por la opucia de filo las consultas por gpa con consumo de material

**COMPONENTES**

COMPONENTE 1 DESCRIPCIÓN DESCRIPTIVA: PROMOCIÓN DEL CUIDADO DE LA SALUD EN CAMPAÑAS DE VACUNACIÓN, SALUD BUCAL Y ATENCIÓN A MASCOTAS

**Indicador**

NOMBRE: PORCENTAJE DE COMUNIDADES QUE PARTICIPAN EN LAS CAMPAÑAS DE VACUNACIÓN

UNIDAD DE MEDIDA	Eficiencia	FRECUENCIA DE MEDICIÓN	SEMESTRAL	MÉTODO DE CÁLCULO	V1/V2*100=
TIPO DE INDICADOR	Gestión	TIPO DE FÓRMULA	Porcentaje	COMPORTAMIENTO DEL INDICADOR HACIA LA META	Ascendente
LÍNEA BASE		AÑO		META DEL INDICADOR	
80%		2020		90%	
VALOR		AÑO			

**PROGRAMADO**

VARIABLES	NOMBRE	UNIDAD DE MEDIDA	CALENDARIO - PROGRAMADO												TOTAL	META PROGRAMADA EN EL AÑO	
			PROGRAMADO	ENE	FEB	MAR	ABR	MAY	JUN	JUL	AGO	SEP	OCT	NOV			DIC
VARIABLE 1	N° DE CAMPAÑAS REALIZADAS	CAMPAÑAS	PROGRAMADO VARIABLE 1		1		2		4			2	1	1	3	14	175.00%
VARIABLE 2	NÚMERO DE LOCALIDADES	LOCALIDADES	PROGRAMADO VARIABLE 2						4						4	8	

CUMPLIMIENTO FINAL: 107.14%

Explicaciones y causas de las variaciones al cumplimiento de la programación, ¿Por qué no se cumplió o por que se supero considerablemente lo programado?

COMPONENTE 1 DESCRIPCIÓN DESCRIPTIVA: PERSONAL MEDICO Y DE ENFERMERIA CAPACITADO TRABAJANDO EN CASAS DE SALUD

**Indicador**

NOMBRE: PROMEDIO DE PERSONAS ATENDIDAS POR EL PERSONAL DE LAS CASAS DE SALUD DEL MUNICIPIO.

UNIDAD DE MEDIDA	Eficiencia	FRECUENCIA DE MEDICIÓN	SEMESTRAL	MÉTODO DE CÁLCULO	V1/V2=
TIPO DE INDICADOR	Estratégico	TIPO DE FÓRMULA	Promedio	COMPORTAMIENTO DEL INDICADOR HACIA LA META	Descendente
LÍNEA BASE		AÑO		META DEL INDICADOR	
620		2120		700	
VALOR		AÑO			

**PROGRAMADO**

VARIABLES	NOMBRE	UNIDAD DE MEDIDA	CALENDARIO - PROGRAMADO												TOTAL	META PROGRAMADA EN EL AÑO	
			PROGRAMADO	ENE	FEB	MAR	ABR	MAY	JUN	JUL	AGO	SEP	OCT	NOV			DIC
VARIABLE 1	N° DE PERSONAS ATENDIDAS EN LAS CASAS DE SALUD DEL MUNICIPIO	PERSONAS	PROGRAMADO VARIABLE 1	1100	800	400	400	400	400	700	800	400	800	800	1400	8000	695.67
VARIABLE 2	N° DE PERSONAL QUE LABORA EN CASAS DE SALUD	PERSONAS	PROGRAMADO VARIABLE 2	9	1	1	1								12	12	

**REALIZADO**

VARIABLES	NOMBRE	UNIDAD DE MEDIDA	CALENDARIO - PROGRAMADO												TOTAL	RESULTADO ALCANZADO EN EL AÑO	
			REALIZADO	ENE	FEB	MAR	ABR	MAY	JUN	JUL	AGO	SEP	OCT	NOV			DIC
VARIABLE 1	N° DE PERSONAS ATENDIDAS EN LAS CASAS DE SALUD DEL MUNICIPIO	PERSONAS	REALIZADO VARIABLE 1	850	742	512	321	751	151	125	1425	524	408	709	1670	8392	692.67
VARIABLE 2	N° DE PERSONAL QUE LABORA EN CASAS DE SALUD	PERSONAS	REALIZADO VARIABLE 2	7		1	1			2		1			12	12	

CUMPLIMIENTO FINAL: 100.20%

Explicaciones y causas de las variaciones al cumplimiento de la programación, ¿Por qué no se cumplió o por que se supero considerablemente lo programado?

COMPONENTE 1 DESCRIPCIÓN DESCRIPTIVA: POTABILIZACIÓN DEL AGUA PARA EL CONSUMO HUMANO

**Indicador**

NOMBRE: PROMEDIO DEL USO DE HIPOCLORITO DE SODIO POR MES EN LAS BOMBAS DE AGUA POTABLE



CLAVE: \_\_\_\_\_ 17/05  
 ENTIDAD FISCALIZADA: \_\_\_\_\_ Los Reyes de Juárez  
 AÑO: \_\_\_\_\_ 2021

FECHA DE APROBACIÓN  
 HOJA: DE 36

**PROGRAMA PRESUPUESTARIO**

Nombre del Programa: SALUD PÚBLICA  
 Unidad(es) Responsable(s): REGIDURIA DE SALUD  
 Costo Total del Programa: \$3,195,209.55

ASIGNACIÓN A METRO	Economía	FRECUENCIA DE MEDICIÓN	SEMESTRAL	MÉTODO DE CÁLCULO	V1/V2=
TIPO DE INDICADOR	Gestión	TIPO DE FÓRMULA	Promedio	COMPORTAMIENTO DEL INDICADOR HACIA LA META	Regular
LÍNEA BASE			META DEL INDICADOR		
VALOR			AÑO		
2800			2021		
			7000		

VARIABLES	NOMBRE	UNIDAD DE MEDIDA	CALENDARIO - PROGRAMADO												TOTAL	META PROGRAMADA EN EL AÑO		
			PROGRAMADO	ENE	FEB	MAR	ABR	MAY	JUN	JUL	AGO	SEP	OCT	NOV			DIC	
VARIABLE 1	LITROS DE HIPOCLORITO COMPRADOS	LITROS	PROGRAMADO VARIABLE 1	4500	4500	4500	4500	4500	4500	4500	4500	4500	4500	4500	4500	4500	54000	1714.29
VARIABLE 2	BOMBAS DE AGUA POTABLE EN EL MUNICIPIO	BOMBAS	PROGRAMADO VARIABLE 2														7	

VARIABLES	NOMBRE	UNIDAD DE MEDIDA	CALENDARIO - PROGRAMADO												TOTAL	RESULTADO AL CIERRE EN EL AÑO	
			REALIZADO	ENE	FEB	MAR	ABR	MAY	JUN	JUL	AGO	SEP	OCT	NOV			DIC
VARIABLE 1	LITROS DE HIPOCLORITO COMPRADOS	LITROS	REALIZADO VARIABLE 1	2800	4100	4100	4700	3811	3870	4200	6200	5751	5800	5440	6007	59002	0.40.20
VARIABLE 2	BOMBAS DE AGUA POTABLE EN EL MUNICIPIO	BOMBAS	REALIZADO VARIABLE 2														7

CUMPLIMIENTO FINAL: 100.41%

Explicaciones y causas de las variaciones al cumplimiento de la programación. ¿Por qué no se cumplió o por qué se superó considerablemente lo programado?

COMPONENTE 4 ELEMENTO BARRATIVO

**Indicador**

NOMBRE	
ASIGNACIÓN A METRO	FRECUENCIA DE MEDICIÓN
TIPO DE INDICADOR	TIPO DE FÓRMULA
LÍNEA BASE	
META DEL INDICADOR	
VALOR	AÑO

VARIABLES	NOMBRE	UNIDAD DE MEDIDA	CALENDARIO - PROGRAMADO												TOTAL	META PROGRAMADA EN EL AÑO		
			PROGRAMADO	ENE	FEB	MAR	ABR	MAY	JUN	JUL	AGO	SEP	OCT	NOV			DIC	
VARIABLE 1			PROGRAMADO VARIABLE 1															FALSO
VARIABLE 2			PROGRAMADO VARIABLE 2															FALSO

VARIABLES	NOMBRE	UNIDAD DE MEDIDA	CALENDARIO - PROGRAMADO												TOTAL	PORCENTAJE PROGRAMADO EN EL AÑO		
			REALIZADO	ENE	FEB	MAR	ABR	MAY	JUN	JUL	AGO	SEP	OCT	NOV			DIC	
VARIABLE 1			REALIZADO VARIABLE 1															FALSO
VARIABLE 2			REALIZADO VARIABLE 2															FALSO

CUMPLIMIENTO FINAL

Explicaciones y causas de las variaciones al cumplimiento de la programación. ¿Por qué no se cumplió o por qué se superó considerablemente lo programado?

COMPONENTE 5 ELEMENTO BARRATIVO

**Indicador**

NOMBRE	
ASIGNACIÓN A METRO	FRECUENCIA DE MEDICIÓN
TIPO DE INDICADOR	TIPO DE FÓRMULA
LÍNEA BASE	
META DEL INDICADOR	
VALOR	AÑO

VARIABLES	NOMBRE	UNIDAD DE MEDIDA	CALENDARIO - PROGRAMADO												TOTAL	META PROGRAMADA EN EL AÑO		
			PROGRAMADO	ENE	FEB	MAR	ABR	MAY	JUN	JUL	AGO	SEP	OCT	NOV			DIC	
VARIABLE 1			PROGRAMADO VARIABLE 1															FALSO
VARIABLE 2			PROGRAMADO VARIABLE 2															FALSO

VARIABLES	NOMBRE	UNIDAD DE MEDIDA	CALENDARIO - PROGRAMADO												TOTAL	PORCENTAJE PROGRAMADO EN EL AÑO		
			REALIZADO	ENE	FEB	MAR	ABR	MAY	JUN	JUL	AGO	SEP	OCT	NOV			DIC	
VARIABLE 1			REALIZADO VARIABLE 1															FALSO
VARIABLE 2			REALIZADO VARIABLE 2															FALSO

CUMPLIMIENTO FINAL

Explicaciones y causas de las variaciones al cumplimiento de la programación. ¿Por qué no se cumplió o por qué se superó considerablemente lo programado?



CLAVE: 17/06  
 ENTIDAD FISCALIZADA: Los Reyes de Juárez  
 AÑO: 2021

FECHA DE APROBACIÓN  
 HOJA: DE 36

**PROGRAMA PRESUPUESTARIO**  
 Nombre del Programa: SALUD PÚBLICA  
 Unidad(es) Responsable(s): REGIDURIA DE SALUD  
 Costo Total del Programa: \$3,165,208.55

COMPONENTE	DESCRIPCIÓN	DETALLE DEL ÍTEM	CALENDARIO												TOTAL	PORCENTAJE DE CUMPLIMIENTO DE LA ACTIVIDAD			
			PROGRAMADO / REALIZADO	ENE	FEB	MAR	ABR	MAY	JUN	JUL	AGO	SEP	OCT	NOV			DIC		
C1	1	PINTA DE BARRAS, IMPRESION DE LEONTS TRIFITICOS Y FOLLETOS PARA USO CAMPAÑAS DE SALUD	PAGOS	PROGRAMADO	3	3	3	3	3	3	3	3	3	3	3	3	36	100%	
				REALIZADO	2	1	1	2	3	5	4	5	3	4	2	5	37		
	2	PAGO DE COMBUSTIBLE PARA LA AMBULANCIA	PAGOS	PROGRAMADO	1	1	1	1	1	1	1	1	1	1	1	1	12	100%	
				REALIZADO	1	1	1	1	1	1	1	1	1	1	1	1	12		
	3	COMPRA DE MATERIAL MEDICO Y MEDICAMENTOS QUE SE UTILIZA EN LAS DIFERENTES CAMPAÑAS	COMPRAS	PROGRAMADO	1	1	1	1	1	1	1	1	1	1	1	1	12	100%	
REALIZADO				1	1	1	1	1	1	1	1	1	1	1	1	12			
4	MANTENIMIENTO MECANICO A LOS VEHICULOS DEL AREA DE SALUD	MANTENIMIENTO	PROGRAMADO													4	100%		
			REALIZADO															4	
5	ADQUISICION DE TERAPIA Y ACCIONIFICADO PARA EL TRASLADO DE ENFERMOS A DIFERENTES HOSPICIOS, CERCANOS AL MUNICIPIO	ADQUISICIONES	PROGRAMADO													1	100%		
			REALIZADO															1	
C2	1	PAGO DE PERSONAL DEL AREA DE SALUD SALUD	QUINCENAS	PROGRAMADO	2	2	2	2	2	2	2	2	2	2	2	25	100%		
				REALIZADO	2	2	2	2	2	2	2	2	2	2	2	25			
	2	OTORGAMIENTO DE APOYOS ECONOMICOS PARA EL MANTENIMIENTO DE LAS CASAS DE SALUD	APOYOS	PROGRAMADO													4	100%	
				REALIZADO															4
				PROGRAMADO															
3			PROGRAMADO													0			
			REALIZADO																0
C3	1	COMPRA DE REPLICATORIO PARA POTABILIZAR EL AGUA PARA EL COSEMIOS HERMADO Y SANITAR ESPACIOS PUBLICOS	COMPRAS	PROGRAMADO	1	1	1	1	1	1	1	1	1	1	1	12	100%		
				REALIZADO	1	1	1	1	1	1	1	1	1	1	1	1		12	
	2	PAGO POR MANTENIMIENTO DE POZOS DE AGUA POTABLE DEL MUNICIPIO	PAGOS	PROGRAMADO	1	1	1	1	1	1	1	1	1	1	1	6	117%		
				REALIZADO	1	1	1	1	1	1	1	1	1	1	1	7			
	3			PROGRAMADO													0		
REALIZADO																	0		
C4	1			PROGRAMADO												0			
				REALIZADO															0
	2			PROGRAMADO												0			
				REALIZADO															0
	3			PROGRAMADO												0			
REALIZADO																		0	
C6	1			PROGRAMADO												0			
				REALIZADO															0
	2			PROGRAMADO												0			
				REALIZADO															0
	3			PROGRAMADO												0			
REALIZADO																		0	
4			PROGRAMADO												0				
			REALIZADO															0	

*[Signature]*  
 C. MARILYN HERRERA AGUILE  
 PRESIDENTE MUNICIPAL

C. MARIA ELENA REYES RAMOS  
 REGIDORA DE SALUD

*[Signature]*  
 C. JOSÉ REYNALDO VELAZQUEZ VENTURA  
 TESORERO MUNICIPAL

RESPONSABLE 2

*[Signature]*  
 C. WILSON MORO LOPEZ  
 CONTADOR MUNICIPAL

RESPONSABLE 3



CLAVE: 17/06  
 ENTIDAD FISCALIZADA: Los Reyes de Juárez  
 AÑO: 2021

FECHA DE APROBACIÓN  
 HOJA: DE:

**PROGRAMA PRESUPUESTARIO**

Nombre del Programa: SERVICIOS MUNICIPALES  
 Unidad(es) Responsable(s): REGIDOR DE ECOLOGIA  
 Costo Total del Programa: \$3,092,852.04

Fuente de Financiamiento	RECURSOS PROPIOS	PARTICIPACIONES
Monto Específico	\$405,659.50	\$2,687,194.14

CLASIFICACIÓN	CONCEPTO
Finalidad	2. Desarrollo social
Fundón	2.2. Vivienda y servicios a la comunidad
Subfundón	2.2.2 Desarrollo Comunitario
Sub/Subfundón	

**DATOS DE VINCULACION AL PLAN ESTATAL DE DESARROLLO**  
 4. Diminución de las Desigualdades

**DATOS DE VINCULACION AL PLAN MUNICIPAL DE DESARROLLO (EJES, ESTRATEGIAS U OBJETIVOS GENERALES)**  
 3. DESARROLLO EQUITATIVO DE LOS DERECHOS SOCIALES

**NIVEL INMEDIATO INFERIOR (OBJETIVO O LINEA ESTRATEGICA)**  
 Brindar a la población del municipio espacios de desarrollo físico, social y mental, para tener una convivencia pacífica y respetuosa

**FIN**  
 Contribuir en el aumento de la seguridad pública brindando a los ciudadanos espacios limpios, iluminados y en buen estado para la sana convivencia.

**Indicador**

NOMBRE	porcentaje de luminarias activas del alumbrado público				
INDICACIÓN A SEGUIR	Economía	FRECUENCIA DE MEDICIÓN	semestral	MÉTODO DE CÁLCULO	V1/V2*100=
TIPO DE INDICADOR	Gestión	TIPO DE FÓRMULA	Porcentaje	COMPORTAMIENTO DEL INDICADOR EN LA META	Ascendente
LIBRE BASE			META DEL INDICADOR		
75% VALOR AÑO 2020			80%		

**PROGRAMADO**

VARIABLES	NOMBRE	UNIDAD DE MEDIDA	PROGRAMADO	CALENDARIO PROGRAMADO												TOTAL	META PROGRAMADA DEL AÑO		
				ENE	FEB	MAR	ABR	MAY	JUN	JUL	AGO	SEP	OCT	NOV	DIC				
VARIABLE 1	N° de luminarias activas del alumbrado público	LUMINARIAS	PROGRAMADO VARIABLE 1	170	170	170	170	170	170	170	170	170	170	170	170	170	170	2040	79.50%
VARIABLE 2	N° total de luminarias de alumbrado público existentes en total en el municipio	LUMINARIAS	PROGRAMADO VARIABLE 2														2569	2098	

**REALIZADO**

VARIABLES	NOMBRE	UNIDAD DE MEDIDA	REALIZADO	CALENDARIO PROGRAMADO												TOTAL	RESULTADO AL CERRAR EL AÑO		
				ENE	FEB	MAR	ABR	MAY	JUN	JUL	AGO	SEP	OCT	NOV	DIC				
VARIABLE 1	N° de luminarias activas del alumbrado público	LUMINARIAS	REALIZADO VARIABLE 1	57	108	82	115	163	162	170	147	167	206	106	176			2012	78.41%
VARIABLE 2	N° total de luminarias de alumbrado público existentes en total en el municipio	LUMINARIAS	REALIZADO VARIABLE 2														2569	2098	

**CUMPLIMIENTO FINAL** 80.50%

Explicaciones y causas de las variaciones al cumplimiento de la programación, ¿Por qué se va cumplir o por qué se supera considerablemente lo programado?

**PROPOSITO**  
 EN EL MUNICIPIO DE LOS REYES DE JUAREZ EXISTEN ESPACIOS ADECUADOS PARA EL ESPARCIMIENTO, DEPORTE Y LA BUENA CONVIVENCIA

**Indicador**

NOMBRE	promedio de población que ocupa los espacios adecuados para el esparcimiento, deporte y buena convivencia				
INDICACIÓN A SEGUIR	Calidad	FRECUENCIA DE MEDICIÓN	SEMESTRAL	MÉTODO DE CÁLCULO	V1/V2=
TIPO DE INDICADOR	Gestión	TIPO DE FÓRMULA	Promedio	COMPORTAMIENTO DEL INDICADOR EN LA META	Ascendente
LIBRE BASE			META DEL INDICADOR		
1050 VALOR AÑO 2020			1200.0		

**PROGRAMADO**

VARIABLES	NOMBRE	UNIDAD DE MEDIDA	PROGRAMADO	CALENDARIO PROGRAMADO												TOTAL	META PROGRAMADA DEL AÑO		
				ENE	FEB	MAR	ABR	MAY	JUN	JUL	AGO	SEP	OCT	NOV	DIC				
VARIABLE 1	N° DE POBLACION TOTAL EN EL MUNICIPIO	PERSONAS	PROGRAMADO VARIABLE 1														25553	26603	2,325.00
VARIABLE 2	N° de espacios adecuados para el esparcimiento, deporte y buena convivencia	ESPACIOS	PROGRAMADO VARIABLE 2														11	11	



CLAVE: 17/06  
 ENTIDAD FISCALIZADA: Los Reyes de Juárez  
 AÑO: 2021

FECHA DE APROBACIÓN  
 HOJA: DE:

**PROGRAMA PRESUPUESTARIO**

Nombre del Programa: SERVICIOS MUNICIPALES  
 Unidad(es) Responsable(s): REGIDOR DE ECOLOGÍA  
 Costo Total del Programa: \$3,092,852.64

**REALIZADO**

VARIABLES	NOMBRE	UNIDAD DE MEDIDA	CALENDARIO PROGRAMADO												TOTAL	RESULTADO ALCANZADO EN EL AÑO			
			ENE	FEB	MAR	ABR	MAY	JUN	JUL	AGO	SEP	OCT	NOV	DIC					
VARIABLE 1	Nº DE POBLACION TOTAL EN EL MUNICIPIO	PERSONAS	REALIZADO VARIABLE 1														26553	26553	2,203.00
VARIABLE 2	Nº de espacios seleccionados para el equipamiento, deporte y buena convivencia	ESPACIOS	REALIZADO VARIABLE 2			7				2			1	1			11		

CUMPLIMIENTO FINAL: 100.00%

Explicaciones y causas de las variaciones al cumplimiento de la programación, ¿Por qué no se cumplió o por qué se supere considerablemente lo programado?

**COMPONENTES**

COMPONENTE 1  
 RESUMEN MONETARIO: REHABILITACIÓN DE ALUMBRADO PÚBLICO EN CALLES Y PARQUES DEL MUNICIPIO REALIZADA

**Indicador**

NOMBRE:	porcentaje de luminarias activas del alumbrado público		
ORIENTACIÓN A MEDIR:	Economía	FRECUENCIA DE MEDICIÓN:	SEMESTRAL
TIPO DE INDICADOR:	Gestión	TIPO DE FÓRMULA:	Porcentaje
MÉTODO DE CÁLCULO:	V1/V2*100=		
COMPARTEMENTO DEL INDICADOR: UNIDAD A META:	Ascendente		
LIBRADO:	75%	2020	VALOR AÑO
META DEL INDICADOR:	80%		

**PROGRAMADO**

VARIABLES	NOMBRE	UNIDAD DE MEDIDA	CALENDARIO PROGRAMADO												TOTAL	META PROGRAMADA EN EL AÑO			
			ENE	FEB	MAR	ABR	MAY	JUN	JUL	AGO	SEP	OCT	NOV	DIC					
VARIABLE 1	Nº de luminarias activas del alumbrado público	LUMINARIAS	PROGRAMADO VARIABLE 1	170	170	170	170	170	170	170	170	170	170	170	170	170	2040		79.50%
VARIABLE 2	Nº total de luminarias de alumbrado público existentes en total en el municipio	LUMINARIAS	PROGRAMADO VARIABLE 2													2598	2598		

**REALIZADO**

VARIABLES	NOMBRE	UNIDAD DE MEDIDA	CALENDARIO PROGRAMADO												TOTAL	RESULTADO ALCANZADO EN EL AÑO		
			ENE	FEB	MAR	ABR	MAY	JUN	JUL	AGO	SEP	OCT	NOV	DIC				
VARIABLE 1	Nº de luminarias activas del alumbrado público	LUMINARIAS	REALIZADO VARIABLE 1	97	100	95	175	103	103	178	147	167	259	192	176	2012	2012	76.41%
VARIABLE 2	Nº total de luminarias de alumbrado público existentes en total en el municipio	LUMINARIAS	REALIZADO VARIABLE 2												2598	2598		

CUMPLIMIENTO FINAL: 96.83%

Explicaciones y causas de las variaciones al cumplimiento de la programación, ¿Por qué no se cumplió o por qué se supere considerablemente lo programado?

COMPONENTE 2  
 RESUMEN MONETARIO: ESPACIOS PARA LA CONVIVENCIA LIMPIOS Y EN BUEN ESTADO

**Indicador**

NOMBRE:	PORCENTAJE DE ESPACIOS PÚBLICOS (PARQUES) LIMPIOS Y EN BUEN ESTADO		
ORIENTACIÓN A MEDIR:	Calidad	FRECUENCIA DE MEDICIÓN:	SEMESTRAL
TIPO DE INDICADOR:	Gestión	TIPO DE FÓRMULA:	Porcentaje
MÉTODO DE CÁLCULO:	V1/V2*100=		
COMPARTEMENTO DEL INDICADOR: UNIDAD A META:	Ascendente		
LIBRADO:	75%	2018	VALOR AÑO
META DEL INDICADOR:	80%		

**PROGRAMADO**

VARIABLES	NOMBRE	UNIDAD DE MEDIDA	CALENDARIO PROGRAMADO												TOTAL	META PROGRAMADA EN EL AÑO		
			ENE	FEB	MAR	ABR	MAY	JUN	JUL	AGO	SEP	OCT	NOV	DIC				
VARIABLE 1	Nº DE ESPACIOS PÚBLICOS LIMPIOS Y EN BUEN ESTADO	PARQUES	PROGRAMADO VARIABLE 1			9						1		1		11		100.00%
VARIABLE 2	Nº DE ESPACIOS PÚBLICOS QUE EXISTEN EN EL MUNICIPIO	PARQUES	PROGRAMADO VARIABLE 2												11	11		

**REALIZADO**

VARIABLES	NOMBRE	UNIDAD DE MEDIDA	CALENDARIO PROGRAMADO												TOTAL	RESULTADO ALCANZADO EN EL AÑO		
			ENE	FEB	MAR	ABR	MAY	JUN	JUL	AGO	SEP	OCT	NOV	DIC				
VARIABLE 1	Nº DE ESPACIOS PÚBLICOS LIMPIOS Y EN BUEN ESTADO	PARQUES	REALIZADO VARIABLE 1		3		2				4	1		1		11	11	100.00%
VARIABLE 2	Nº DE ESPACIOS PÚBLICOS QUE EXISTEN EN EL MUNICIPIO	PARQUES	REALIZADO VARIABLE 2												11	11		

CUMPLIMIENTO FINAL: 100.00%

Explicaciones y causas de las variaciones al cumplimiento de la programación, ¿Por qué no se cumplió o por qué se supere considerablemente lo programado?

COMPONENTE 3  
 RESUMEN MONETARIO

**Indicador**

NOMBRE:	
---------	--





CLAVE: 17/06  
 ENTIDAD FISCALIZADA: Los Reyes de Juárez  
 AÑO: 2021

FECHA DE APROBACIÓN  
 HOJA: DE:

**PROGRAMA PRESUPUESTARIO**

Nombre del Programa: SERVICIOS MUNICIPALES  
 Unidad(es) Responsable(s): REGIDOR DE ECOLOGÍA  
 Costo Total del Programa: \$3,092,852.84

INDICACIÓN A MEDIR	INDICADORA DE MEDICIÓN	MÉTODO DE CÁLCULO
TIPO DE INDICADOR	TIPO DE FÓRMULA	COMPLIMIENTO DEL INDICADOR INDICA LA META
LÍNEA BASE		META DEL INDICADOR
VALOR	AÑO	

VARIABLES	NOMBRE	UNIDAD DE MEDIDA	CALENDARIO PROGRAMADO												TOTAL	META PROGRAMADA EN EL AÑO			
			PROGRAMADO	ENE	FEB	MAR	ABR	MAY	JUN	JUL	AGO	SEP	OCT	NOV			DIC		
VARIABLE 1			PROGRAMADO VARIABLE 1																FALSO
VARIABLE 2			PROGRAMADO VARIABLE 2																

VARIABLES	NOMBRE	UNIDAD DE MEDIDA	CALENDARIO PROGRAMADO												TOTAL	RESULTADO AL CERRAR EL AÑO			
			REALIZADO	ENE	FEB	MAR	ABR	MAY	JUN	JUL	AGO	SEP	OCT	NOV			DIC		
VARIABLE 1			REALIZADO VARIABLE 1																FALSO
VARIABLE 2			REALIZADO VARIABLE 2																

CUMPLIMIENTO FINAL

Explicaciones y causas de las variaciones al cumplimiento de la programación. ¿Por qué no se cumplió o por qué se supere considerablemente lo programado?

COMPONENTE 4 RECURSOS ADMINISTRATIVOS
--

**Indicador**

INDICADOR	INDICADORA DE MEDICIÓN	MÉTODO DE CÁLCULO
INDICACIÓN A MEDIR	INDICADORA DE MEDICIÓN	MÉTODO DE CÁLCULO
TIPO DE INDICADOR	TIPO DE FÓRMULA	COMPLIMIENTO DEL INDICADOR INDICA LA META
LÍNEA BASE		META DEL INDICADOR
VALOR	AÑO	

VARIABLES	NOMBRE	UNIDAD DE MEDIDA	CALENDARIO PROGRAMADO												TOTAL	META PROGRAMADA EN EL AÑO			
			PROGRAMADO	ENE	FEB	MAR	ABR	MAY	JUN	JUL	AGO	SEP	OCT	NOV			DIC		
VARIABLE 1			PROGRAMADO VARIABLE 1																FALSO
VARIABLE 2			PROGRAMADO VARIABLE 2																

VARIABLES	NOMBRE	UNIDAD DE MEDIDA	CALENDARIO PROGRAMADO												TOTAL	PORCENTAJE PROGRAMADO EN EL AÑO			
			REALIZADO	ENE	FEB	MAR	ABR	MAY	JUN	JUL	AGO	SEP	OCT	NOV			DIC		
VARIABLE 1			REALIZADO VARIABLE 1																FALSO
VARIABLE 2			REALIZADO VARIABLE 2																

CUMPLIMIENTO FINAL

Explicaciones y causas de las variaciones al cumplimiento de la programación. ¿Por qué no se cumplió o por qué se supere considerablemente lo programado?

COMPONENTE 4 RECURSOS ADMINISTRATIVOS
--

**Indicador**

INDICADOR	INDICADORA DE MEDICIÓN	MÉTODO DE CÁLCULO
INDICACIÓN A MEDIR	INDICADORA DE MEDICIÓN	MÉTODO DE CÁLCULO
TIPO DE INDICADOR	TIPO DE FÓRMULA	COMPLIMIENTO DEL INDICADOR INDICA LA META
LÍNEA BASE		META DEL INDICADOR
VALOR	AÑO	

VARIABLES	NOMBRE	UNIDAD DE MEDIDA	CALENDARIO PROGRAMADO												TOTAL	META PROGRAMADA EN EL AÑO			
			PROGRAMADO	ENE	FEB	MAR	ABR	MAY	JUN	JUL	AGO	SEP	OCT	NOV			DIC		
VARIABLE 1			PROGRAMADO VARIABLE 1																FALSO
VARIABLE 2			PROGRAMADO VARIABLE 2																

VARIABLES	NOMBRE	UNIDAD DE MEDIDA	CALENDARIO PROGRAMADO												TOTAL	PORCENTAJE PROGRAMADO EN EL AÑO			
			REALIZADO	ENE	FEB	MAR	ABR	MAY	JUN	JUL	AGO	SEP	OCT	NOV			DIC		
VARIABLE 1			REALIZADO VARIABLE 1																FALSO
VARIABLE 2			REALIZADO VARIABLE 2																

CUMPLIMIENTO FINAL

Explicaciones y causas de las variaciones al cumplimiento de la programación. ¿Por qué no se cumplió o por qué se supere considerablemente lo programado?



CLAVE: 17/06  
 ENTIDAD FISCALIZADA: Los Reyes de Juárez  
 AÑO: 2021

FECHA DE APROBACION  
 HOJA: DE:

**PROGRAMA PRESUPUESTARIO**

Nombre del Programa: SERVICIOS MUNICIPALES  
 Unidad(es) Responsable(s): REGIDOR DE ECOLOGIA  
 Costo Total del Programa: \$3,092,852.64

COMPONENTE	DESCRIPCION	UNIDAD DE MEDIDA	CALENDARIO												TOTAL	PORCENTAJE DE CUMPLIMIENTO DE LA ACTIVIDAD		
			PROGRAMADO	REALIZADO	ENE	FEB	MAR	ABR	MAY	JUN	JUL	AGO	SEP	OCT			NOV	DIC
C1	1 PAGO DE PERSONAL DE SERVICIOS MUNICIPALES	CUMTENS	PROGRAMADO	2	2	2	2	2	2	2	2	2	2	2	2	2	25	100%
			REALIZADO	2	2	2	2	2	2	2	2	2	2	2	2	2	2	
	2 COMPRA DE MATERIAL DE LIMPIEZA	COMPRAS	PROGRAMADO	1	1	1	1	1	1	1	1	1	1	1	1	1	12	92%
			REALIZADO	1	1	1	1	1	1	1	1	1	1	1	1	1	1	
	3 PAGO POR MANTENIMIENTO DE LUMINARIAS DE ALUMBRADO PUBLICO	PAGOS	PROGRAMADO	1	1	1	1	1	1	1	1	1	1	1	1	1	12	100%
			REALIZADO	1	1	1	1	1	1	1	1	1	1	1	1	1	1	
	4 COMPRA DE MATERIAL PARA MANTENIMIENTO A RED DE AGUA POTABLE, FUENTES Y ALDANTARILLADO SANITARIO	COMPRAS	PROGRAMADO	1	1	1	1	1	1	1	1	1	1	1	1	1	8	100%
			REALIZADO	1	1	1	1	1	1	1	1	1	1	1	1	1	1	
	5 PAGO POR DESAQUEJE DE DRENAJE SANITARIO	PAGOS	PROGRAMADO	1	1	1	1	1	1	1	1	1	1	1	1	1	12	100%
			REALIZADO	1	1	1	1	1	1	1	1	1	1	1	1	1	1	
C2	1 COMPRA DE MATERIAL IMPERMEABILIZANTE PARA EL MANTENIMIENTO DE ESPACIOS PUBLICOS	COMPRAS	PROGRAMADO	1	1	1	1	1	1	1	1	1	1	1	1	5	100%	
			REALIZADO	1	1	1	1	1	1	1	1	1	1	1	1	1		5
	3 MANTENIMIENTO MECANICO DE VEHICULOS DEL AREA DE SERVICIOS MUNICIPALES	MANTENIMIENTO	PROGRAMADO	1	1	1	1	1	1	1	1	1	1	1	1	4	100%	
			REALIZADO	1	1	1	1	1	1	1	1	1	1	1	1	1		4
	3 COMPRA DE TODO TIPO DE HERRAMIENTAS DE JARDINERIA, CONSTRUCCION, ELÉCTRICISTA Y PLUMERIA	COMPRAS	PROGRAMADO	1	1	1	1	1	1	1	1	1	1	1	1	4	100%	
			REALIZADO	1	1	1	1	1	1	1	1	1	1	1	1	1		4
	4 COMPRA DE MATERIAL PARA CANALERIA O CARPINTERIA PARA PROTECCION Y EMBELLECIMIENTO DE LAS EDIFICACIONES	PAGOS	PROGRAMADO	1	1	1	1	1	1	1	1	1	1	1	1	5	100%	
			REALIZADO	1	1	1	1	1	1	1	1	1	1	1	1	1		5
	5 COMPRA DE MEDICINA, ACEITES E INSECTICIDAS PARA MANTENIMIENTO DE JARDINES	COMPRAS	PROGRAMADO	1	1	1	1	1	1	1	1	1	1	1	1	6	100%	
			REALIZADO	1	1	1	1	1	1	1	1	1	1	1	1	1		6
C3	1		PROGRAMADO													0		
			REALIZADO															0
	2		PROGRAMADO														0	
			REALIZADO														0	
	3		PROGRAMADO														0	
			REALIZADO														0	
4		PROGRAMADO														0		
		REALIZADO														0		
5		PROGRAMADO														0		
		REALIZADO														0		
C4	1		PROGRAMADO													0		
			REALIZADO															0
	2		PROGRAMADO													0		
			REALIZADO															0
	3		PROGRAMADO													0		
			REALIZADO															0
4		PROGRAMADO													0			
		REALIZADO															0	
5		PROGRAMADO													0			
		REALIZADO															0	
C5	1		PROGRAMADO													0		
			REALIZADO															0
	2		PROGRAMADO													0		
			REALIZADO															0
	3		PROGRAMADO													0		
			REALIZADO															0
4		PROGRAMADO													0			
		REALIZADO															0	
5		PROGRAMADO													0			
		REALIZADO															0	

C. MANUEL HERRERA PONCE  
 PRESIDENTE MUNICIPAL

C. JOSÉ REYNALDO VELAZQUEZ VENTURA  
 TESORERO MUNICIPAL

C. ROBERTO LÓPEZ MORO  
 CONTRALOR MUNICIPAL

C. BALBINA DIONISIO MENDEZ  
 REGIDORA DE ECOLOGIA  
*Balbina Dionisio Méndez*

RESPONSABLE 2

RESPONSABLE 3



CLAVE: 17/06  
 ENTIDAD FISCALIZADA: Los Reyes de Juárez  
 AÑO: 2021

FECHA DE APROBACIÓN  
 HOJA: DE:

**PROGRAMA PRESUPUESTARIO**

Nombre del Programa	ECOLOGIA		
Unidad(es) Responsable(s)	REGIDURIA DE ECOLOGIA		
Costo Total del Programa	\$2,770,656.82		
Fuente de Financiamiento	RECURSOS PROPIOS	PARTICIPACIONES	FORTAMUN
Monto Especifico	\$186,915.41	\$1,516,474.23	\$1,067,167.18

CLASIFICACION		CONCEPTO
Finalidad		2 Desarrollo social
Función		2.1 Protección ambiental
Subfunción		2.1.1 Ordenación de Desechos
Sub/Subfunción		

**DATOS DE VINCULACIÓN AL PLAN ESTATAL DE DESARROLLO**  
 Enfoque Transversal: Cuidado Ambiental y Cambio Climático

**DATOS DE VINCULACIÓN AL PLAN MUNICIPAL DE DESARROLLO (EJES, ESTRATEGIAS U OBJETIVOS GENERALES)**  
 ECOLOGÍA Y DESARROLLO SUSTENTABLE

**NIVEL INMEDIATO INFERIOR (OBJETIVO O LINEA ESTRATEGICA)**  
 Contribuir a sustentabilidad de los bosques nacionales y terrenos de cultivo, previniendo la contaminación por basura, deforestación e incendios

**RESUMEN NARRATIVO**  
 CONTRIBUIR A LA DISMINUCIÓN DE LA CONTAMINACIÓN DEL SUELO NACIONAL HACIENDO EL CORRECTO MANEJO DE DESECHOS

**Indicador**

INDICADOR	PORCENTAJE DEL TERRITORIO MUNICIPAL LIBRE DE CONTAMINACIÓN DE BASURA		
EFICIENCIA A MEDIR	Eficiencia	FRECUENCIA DE MEDICIÓN	SEMESTRAL
TIPO DE UNIDAD	Gestión	TIPO DE FÓRMULA	Porcentaje
	LINEA BASE		MÉTODO DE CÁLCULO
	15 KM2	2018	V1/2*100=
	VALOR	AÑO	COMPORTAMIENTO DEL INDICADOR HACIA LA META
			Ascendente
	META DEL INDICADOR		
			17 KM2

**PROGRAMADO**

VARIABLES	NOMBRE	UNIDAD DE MEDIDA	CALENDARIO PROGRAMADO												TOTAL	META PROGRAMADA EN EL AÑO			
			PROG. VARS. 1	ENE	FEB	MAR	ABR	MAY	JUN	JUL	AGO	SEP	OCT	NOV			DIC		
VARIABLE 1	N° DE ESPACIOS LIMPIOS EN EL MUNICIPIO	KM2	PROGRAMADO VARIABLE 1		2			3		2			4		3		3	17	32.10%
VARIABLE 2	TERRITORIO TOTAL DEL MUNICIPIO	KM2	PROGRAMADO VARIABLE 2														32.6	32	

**REALIZADO**

VARIABLES	NOMBRE	UNIDAD DE MEDIDA	CALENDARIO PROGRAMADO												TOTAL	RESULTADO ALCANZADO EN EL AÑO			
			REALIZADO VARIABLE 1	ENE	FEB	MAR	ABR	MAY	JUN	JUL	AGO	SEP	OCT	NOV			DEC		
VARIABLE 1	N° DE ESPACIOS LIMPIOS EN EL MUNICIPIO	KM2	REALIZADO VARIABLE 1	4	1			1	2	1	1		2	2	1	1		17	32.10%
VARIABLE 2	TERRITORIO TOTAL DEL MUNICIPIO	KM2	REALIZADO VARIABLE 2														32.6	32	

**CUMPLIMIENTO FINAL** 100.00%

Explicaciones y causas de las variaciones al cumplimiento de la programación. ¿Por qué no se cumplió o por qué se superó considerablemente lo programado?

**PROPOSITO**

RESUMEN NARRATIVO: EL TERRITORIO DEL MUNICIPIO LOS REYES DE JUÁREZ SE ENCUENTRA LIBRE DE CONTAMINACIÓN DE BASURA

**Indicador**

INDICADOR	PROMEDIO DE TONELADAS DE BASURA QUE SE RECOLECTAN POR CADA COMUNIDAD PERTENECIENTE AL MUNICIPIO		
EFICIENCIA A MEDIR	Eficiencia	FRECUENCIA DE MEDICIÓN	SEMESTRAL
TIPO DE UNIDAD	Gestión	TIPO DE FÓRMULA	Promedio
	LINEA BASE		MÉTODO DE CÁLCULO
	30	2020	V1/2=
	VALOR	AÑO	COMPORTAMIENTO DEL INDICADOR HACIA LA META
			Regular
	META DEL INDICADOR		
			35.0

**PROGRAMADO**

VARIABLES	NOMBRE	UNIDAD DE MEDIDA	CALENDARIO PROGRAMADO												TOTAL	META PROGRAMADA EN EL AÑO			
			PROG. VARS. 1	ENE	FEB	MAR	ABR	MAY	JUN	JUL	AGO	SEP	OCT	NOV			DEC		
VARIABLE 1	TONELADAS DE BASURA RECOLECTADA POR MES	TONELADAS	PROGRAMADO VARIABLE 1	25	25	25	25	25	25	25	25	25	25	25	25	25	25	300	37.50
VARIABLE 2	N° DE COMUNIDADES PERTENECIENTES AL MUNICIPIO	COMUNIDADES	PROGRAMADO VARIABLE 2														8	8	



CLAVE: 17/06  
 ENTIDAD FISCALIZADA: Los Reyes de Juárez  
 AÑO: 2021

FECHA DE APROBACIÓN  
 HOJA: DE:

**PROGRAMA PRESUPUESTARIO**

Nombre del Programa: ECOLOGÍA  
 Unidad(es) Responsable(s): REGIDURIA DE ECOLOGIA  
 Costo Total del Programa: \$2,770,556.82

**REALIZADO**

VARIABLES	NOMBRE	UNIDAD DE MEDIDA	CALENDARIO - PROGRAMADO												TOTAL	RESULTADO AL CANTON EN EL AÑO	
			ENE	FEB	MAR	ABR	MAY	JUN	JUL	AGO	SEP	OCT	NOV	DIC			
VARIABLE 1	TONELAJOS DE BASURA RECOLECTADAS POR MES	TONELAJOS	REALIZADO VARIABLE 1	31	33	22	28	28	28	27	22	20	21	15	20	210	38.76
VARIABLE 2	N° DE COMUNIDADES PERTENECIENTES AL MUNICIPIO	COMUNIDADES	REALIZADO VARIABLE 2												8	8	

CUMPLIMIENTO FINAL: 103.20%

Explicaciones y causas de las variaciones al cumplimiento de la programación, ¿Por qué no se cumplió o por qué se superó considerablemente lo programado?

**COMPONENTES**

COMPONENTE 1  
 DESCRIPCIÓN NARRATIVA: SERVICIO DE RECOLECCIÓN DE BASURA OPTIMIZADO

**Indicador**

NOMBRE: PORCENTAJE DE POBLACIÓN QUE UTILIZA EL SERVICIO DE RECOLECCIÓN DE BASURA

DIRECCIÓN A META: Eficiencia

TIPO DE INDICADOR: Estratégico

INDICADOR DE MEDICIÓN: SEMESTRAL

TIPO DE FÓRMULA: Porcentaje

MÉTRICA DE CÁLCULO:  $V1/V2 * 100 =$

COMPONENTAMIENTO DEL INDICADOR HACIA LA META: Ascendente

LINEA BASE: 55 (VALOR) / 2021 (AÑO)

META DEL EJERCICIO: 59.00

**PROGRAMADO**

VARIABLES	NOMBRE	UNIDAD DE MEDIDA	CALENDARIO - PROGRAMADO												TOTAL	META PROGRAMADA EN EL AÑO	
			ENE	FEB	MAR	ABR	MAY	JUN	JUL	AGO	SEP	OCT	NOV	DIC			
VARIABLE 1	NUMERO DE PERSONAS QUE UTILIZA EL SERVICIO	PERSONAS	PROGRAMADO VARIABLE 1			7200			2550			2100			2850	14900	55.51%
VARIABLE 2	POBLACION TOTAL DEL MUNICIPIO	PERSONAS	PROGRAMADO VARIABLE 2												25500	25500	

**REALIZADO**

VARIABLES	NOMBRE	UNIDAD DE MEDIDA	CALENDARIO - PROGRAMADO												TOTAL	RESULTADO AL CANTON EN EL AÑO	
			ENE	FEB	MAR	ABR	MAY	JUN	JUL	AGO	SEP	OCT	NOV	DIC			
VARIABLE 1	NUMERO DE PERSONAS QUE UTILIZA EL SERVICIO	PERSONAS	REALIZADO VARIABLE 1			6571			2470			2400			1495	14922	58.87%
VARIABLE 2	POBLACION TOTAL DEL MUNICIPIO	PERSONAS	REALIZADO VARIABLE 2												25500	25500	

CUMPLIMIENTO FINAL: 100.27%

Explicaciones y causas de las variaciones al cumplimiento de la programación, ¿Por qué no se cumplió o por qué se superó considerablemente lo programado?

COMPONENTE 2  
 DESCRIPCIÓN NARRATIVA: CAMPAÑAS DE REFORESTACIÓN EN PARQUES Y BOSQUE DEL MUNICIPIO REALIZADAS

**Indicador**

NOMBRE: PROMEDIO DE ÁRBOLES PLANTADOS POR COMUNIDAD EN EL MUNICIPIO

DIRECCIÓN A META: Eficiencia

TIPO DE INDICADOR: Estratégico

INDICADOR DE MEDICIÓN: SEMESTRAL

TIPO DE FÓRMULA: Promedio

MÉTRICA DE CÁLCULO:  $V1/V2 =$

COMPONENTAMIENTO DEL INDICADOR HACIA LA META: Regular

LINEA BASE: 2500 (VALOR) / 2020 (AÑO)

META DEL EJERCICIO: 2500

**PROGRAMADO**

VARIABLES	NOMBRE	UNIDAD DE MEDIDA	CALENDARIO - PROGRAMADO												TOTAL	META PROGRAMADA EN EL AÑO	
			ENE	FEB	MAR	ABR	MAY	JUN	JUL	AGO	SEP	OCT	NOV	DIC			
VARIABLE 1	N° DE ARBOLES PLANTADOS	ARBOLES	PROGRAMADO VARIABLE 1			1000			1000			500			2500	2500	312.50
VARIABLE 2	COMUNIDADES PERTENECIENTES AL MUNICIPIO	COMUNIDADES	PROGRAMADO VARIABLE 2	8											8	8	

**REALIZADO**

VARIABLES	NOMBRE	UNIDAD DE MEDIDA	CALENDARIO - PROGRAMADO												TOTAL	RESULTADO AL CANTON EN EL AÑO	
			ENE	FEB	MAR	ABR	MAY	JUN	JUL	AGO	SEP	OCT	NOV	DIC			
VARIABLE 1	N° DE ARBOLES PLANTADOS	ARBOLES	REALIZADO VARIABLE 1			300			1000			1000			2000	2000	350.00
VARIABLE 2	COMUNIDADES PERTENECIENTES AL MUNICIPIO	COMUNIDADES	REALIZADO VARIABLE 2	8											8	8	

CUMPLIMIENTO FINAL: 122.00%

Explicaciones y causas de las variaciones al cumplimiento de la programación, ¿Por qué no se cumplió o por qué se superó considerablemente lo programado?

COMPONENTE 3  
 DESCRIPCIÓN NARRATIVA:

**Indicador**

NOMBRE:



CLAVE: 17/06  
 ENTIDAD FISCALIZADA: Los Reyes de Juárez  
 AÑO: 2021

FECHA DE APROBACIÓN  
 HOJA: DE:

**PROGRAMA PRESUPUESTARIO**

Nombre del Programa: ECOLOGIA  
 Unidad(es) Responsable(s): REGIDURIA DE ECOLOGIA  
 Costo Total del Programa: \$2,770,556.82

DESIGNACIÓN A SEGUIR	FRECUENCIA DE MEDICIÓN	MÉTODO DE CÁLCULO
TIPO DE BUSCADOR	TIPO DE FÓRMULA	COMPORTAMIENTO DEL BUSCADOR HACIA LA META
LÍNEA BASE		META DEL BUSCADOR
VALOR	AÑO	

VARIABLES	NOMBRE	UNIDAD DE MEDIDA	CALENDARIO - PROGRAMADO												TOTAL	META PROGRAMADA EN EL AÑO			
			PROGRAMADO	ENE	FEB	MAR	ABR	MAY	JUN	JUL	AGO	SEP	OCT	NOV			DIC		
VARIABLE 1			PROGRAMADO VARIABLE 1																FALSO
VARIABLE 2			PROGRAMADO VARIABLE 2																FALSO

VARIABLES	NOMBRE	UNIDAD DE MEDIDA	CALENDARIO - REALIZADO												TOTAL	PORCENTAJE REALIZADO EN EL AÑO			
			REALIZADO	ENE	FEB	MAR	ABR	MAY	JUN	JUL	AGO	SEP	OCT	NOV			DIC		
VARIABLE 1			REALIZADO VARIABLE 1																FALSO
VARIABLE 2			REALIZADO VARIABLE 2																FALSO

CUMPLIMIENTO FINAL

Explicaciones y causas de las variaciones al cumplimiento de la programación. ¿  
 Por qué no se cumple o por qué se supera considerablemente lo programado?

COMPONENTE 4  
 REGIMEN INFORMATIVO

**Indicador**

NOMBRE	
DESIGNACIÓN A SEGUIR	FRECUENCIA DE MEDICIÓN
TIPO DE BUSCADOR	TIPO DE FÓRMULA
LÍNEA BASE	
VALOR	AÑO
MÉTODO DE CÁLCULO	
COMPORTAMIENTO DEL BUSCADOR HACIA LA META	
META DEL BUSCADOR	

VARIABLES	NOMBRE	UNIDAD DE MEDIDA	CALENDARIO - PROGRAMADO												TOTAL	META PROGRAMADA EN EL AÑO			
			PROGRAMADO	ENE	FEB	MAR	ABR	MAY	JUN	JUL	AGO	SEP	OCT	NOV			DIC		
VARIABLE 1			PROGRAMADO VARIABLE 1																FALSO
VARIABLE 2			PROGRAMADO VARIABLE 2																FALSO

VARIABLES	NOMBRE	UNIDAD DE MEDIDA	CALENDARIO - REALIZADO												TOTAL	PORCENTAJE PROGRAMADO EN EL AÑO			
			REALIZADO	ENE	FEB	MAR	ABR	MAY	JUN	JUL	AGO	SEP	OCT	NOV			DIC		
VARIABLE 1			REALIZADO VARIABLE 1																FALSO
VARIABLE 2			REALIZADO VARIABLE 2																FALSO

CUMPLIMIENTO FINAL

Explicaciones y causas de las variaciones al cumplimiento de la programación. ¿  
 Por qué no se cumple o por qué se supera considerablemente lo programado?

COMPONENTE 5  
 REGIMEN INFORMATIVO

**Indicador**

NOMBRE	
DESIGNACIÓN A SEGUIR	FRECUENCIA DE MEDICIÓN
TIPO DE BUSCADOR	TIPO DE FÓRMULA
LÍNEA BASE	
VALOR	AÑO
MÉTODO DE CÁLCULO	
COMPORTAMIENTO DEL BUSCADOR HACIA LA META	
META DEL BUSCADOR	

VARIABLES	NOMBRE	UNIDAD DE MEDIDA	CALENDARIO - PROGRAMADO												TOTAL	META PROGRAMADA EN EL AÑO			
			PROGRAMADO	ENE	FEB	MAR	ABR	MAY	JUN	JUL	AGO	SEP	OCT	NOV			DIC		
VARIABLE 1			PROGRAMADO VARIABLE 1																FALSO
VARIABLE 2			PROGRAMADO VARIABLE 2																FALSO

VARIABLES	NOMBRE	UNIDAD DE MEDIDA	CALENDARIO - REALIZADO												TOTAL	PORCENTAJE PROGRAMADO EN EL AÑO			
			REALIZADO	ENE	FEB	MAR	ABR	MAY	JUN	JUL	AGO	SEP	OCT	NOV			DIC		
VARIABLE 1			REALIZADO VARIABLE 1																FALSO
VARIABLE 2			REALIZADO VARIABLE 2																FALSO

CUMPLIMIENTO FINAL

Explicaciones y causas de las variaciones al cumplimiento de la programación. ¿  
 Por qué no se cumple o por qué se supera considerablemente lo programado?



CLAVE: 1706  
 ENTIDAD FISCALIZADA: Los Reyes de Juárez  
 AÑO: 2021

FECHA DE APROBACIÓN  
 HOJA: DE:

**PROGRAMA PRESUPUESTARIO**

Nombre del Programa: ECOLOGÍA  
 Unidad(es) Responsable(s): REGIDURÍA DE ECOLOGÍA  
 Costo Total del Programa: \$2,770,556.82

**ACTIVIDADES**

COMPONENTE	Descripción	UNIDAD DE MEDIDA	CALIFICATIVO												TOTAL	PORCENTAJE DE CUMPLIMIENTO DE LA ACTIVIDAD			
			PROGRAMADO	REALIZADO	ENE	FEB	MAR	ABR	MAY	JUN	JUL	AGO	SEP	OCT			NOV	DIC	
C1	1 PAGO DEL PERSONAL DEL AREA DE ECOLOGIA	OBREROS	PROGRAMADO	2	2	2	2	2	2	2	2	2	2	2	2	2	2	25	100%
			REALIZADO	2	2	2	2	2	2	2	2	2	2	2	2	2	2	2	
	2 PAGO DE DIESEL PARA EL CAMION RECOLECTOR DE BASURA	PAGOS	PROGRAMADO	1	1	1	1	1	1	1	1	1	1	1	1	1	1	12	100%
			REALIZADO	1	1	1	1	1	1	1	1	1	1	1	1	1	1	1	
	3 MANTENIMIENTO MECANICO A LOS CARRIOS RECOLECTORES DE BASURA	MANTENIMIENTOS	PROGRAMADO	1	1	1	1	1	1	1	1	1	1	1	1	1	1	12	100%
REALIZADO			1	1	1	1	1	1	1	1	1	1	1	1	1	1	1	12	
4 PAGO POR MANEJO DE DESECHOS SOLIDOS (DEPOSITO DE BASURA)	PAGOS	PROGRAMADO	1	1	1	1	1	1	1	1	1	1	1	1	1	1	12	100%	
		REALIZADO	1	1	1	1	1	1	1	1	1	1	1	1	1	1	1		12
5 PAGO POR EXPLOTACION DE AGUAS SUBTERRANEAS Y DESCARGA DE AGUAS NEGRIAS	PAGOS	PROGRAMADO				1											4	100%	
		REALIZADO				1											4		
C2	1 COMPRA DE ARBOLES, FLORES Y PLANTAS DE ORNATO	COMPRAS	PROGRAMADO				1										3	100%	
			REALIZADO				1										3		
	2 COMPRA DE UNIFORMES PARA PERSONAL DEL H. AYUNTAMIENTO	COMPRAS	PROGRAMADO				1										2	100%	
			REALIZADO				1										2		
	3 COMPRA DE TARCAS DE SEGURIDAD PARA RELEVER PIPA DE AGUA Y REPARAR UNIFORMES O ASES TERCER A CIUDADANOS QUE LO SOLICITAN	PAGOS	PROGRAMADO	2	2	2	2	2	2	2	2	2	2	2	2	2	2	24	100%
REALIZADO			2	2	2	2	2	2	2	2	2	2	2	2	2	2	24		
PROGRAMADO																		0	
4																0			
5																0			
C3	1																0		
	2																0		
	3																0		
	4																0		
	5																0		
C4	1																0		
	2																0		
	3																0		
	4																0		
	5																0		
C5	1																0		
	2																0		
	3																0		
	4																0		
	5																0		

*[Signature]*  
 C. MANUEL HERNANDEZ PONCE  
 PRESIDENTE MUNICIPAL

*[Signature]*  
 C. JOSÉ REYNALDO VELAZQUEZ VENTURA  
 TESORERO MUNICIPAL

*[Signature]*  
 MATEO ESCOBAR LOPEZ MORO  
 CONTRALOR MUNICIPAL

C. BALBINA DIONISIO MENDEZ  
 REGIDORA DE ECOLOGIA  
*Balbina Dionisio Mendez*

RESPONSABLE 2

RESPONSABLE 3





CLAVE: 1706  
 ENTIDAD FISCALIZADA: Los Reyes de Juárez  
 AÑO: 2021

FECHA DE APROBACIÓN  
 HOJA: DE:

**PROGRAMA PRESUPUESTARIO**

Nombre del Programa: IMPULSO A LA EDUCACIÓN  
 Unidad(es) Responsable(s): REGIURIA DE EDUCACIÓN  
 Costo Total del Programa: \$216,583.36

**REALIZADO**

VARIABLES	NOMBRE	UNIDAD DE MEDIDA	CALENDARIO - PROGRAMADO												TOTAL	RESULTADO AL CARGO EN EL AÑO			
			ENE	FEB	MAR	ABR	MAY	JUN	JUL	AGO	SEP	OCT	NOV	DIC					
VARIABLE 1	Nº DE PERSONAS QUE CONCLUYEN LA EDUCACIÓN BÁSICA	PERSONAS	REALIZADO VARIABLE 1								1112							1125	99.82%
VARIABLE 2	POBLACION INDICATA EN EL DISTRITO CIUDAD DE EDUCACION BASICA EN LAS ESCUELAS DE LOS REYES DE JUÁREZ	PERSONAS	REALIZADO VARIABLE 2	1127													1127		

CUMPLIMIENTO FINAL: 99.82%

Explicaciones y causas de las variaciones al cumplimiento de la programación, ¿Por qué no se cumplió o por qué se supero considerablemente la programado?

**COMPONENTES**

COMPONENTE 1  
 REGIONAL HABITATIVO: APOYOS ECONOMICOS A ESCUELAS DE EDUCACIÓN BÁSICA OTORGADOS

**Indicador**

NOMBRE	PORCENTAJE DE APOYOS ECONÓMICOS OTORGADOS A CADA ESCUELA	
DIRECCION A MEDIR	Eficiencia	FRECUENCIA DE MEDICIÓN: SEMESTRAL
MÉTODO DE CÁLCULO	V1/A2=	
TIPO DE INDICADOR	Estratégico	COMPORTAMIENTO DEL INDICADOR HACIA LA META: Regular
TIPO DE FÓRMULA	Promedio	
LÍNEA BASE	META DEL INDICADOR	
VALOR	3	4.00
AÑO	2020	

**PROGRAMADO**

VARIABLES	NOMBRE	UNIDAD DE MEDIDA	CALENDARIO - PROGRAMADO												TOTAL	META PROGRAMADA EN EL AÑO			
			ENE	FEB	MAR	ABR	MAY	JUN	JUL	AGO	SEP	OCT	NOV	DIC					
VARIABLE 1	APOYOS ECONOMICOS OTORGADOS	apoyos	PROGRAMADO VARIABLE 1	9	9	9	9	9	9	9	9	9	9	9	9	9	9	106	3.72
VARIABLE 2	Nº DE ESCUELAS QUE HAY EN EL MUNICIPIO	escuelas	PROGRAMADO VARIABLE 2	28													28		

**REALIZADO**

VARIABLES	NOMBRE	UNIDAD DE MEDIDA	CALENDARIO - PROGRAMADO												TOTAL	RESULTADO AL CARGO EN EL AÑO		
			ENE	FEB	MAR	ABR	MAY	JUN	JUL	AGO	SEP	OCT	NOV	DIC				
VARIABLE 1	APOYOS ECONOMICOS OTORGADOS	apoyos	REALIZADO VARIABLE 1	2	1	2	4	10	2	23			29	4	13	17	113	3.00
VARIABLE 2	Nº DE ESCUELAS QUE HAY EN EL MUNICIPIO	escuelas	REALIZADO VARIABLE 2													28		

CUMPLIMIENTO FINAL: 104.63%

Explicaciones y causas de las variaciones al cumplimiento de la programación, ¿Por qué no se cumplió o por qué se supero considerablemente la programado?

COMPONENTE 2  
 REGIONAL HABITATIVO

**Indicador**

NOMBRE		
DIRECCION A MEDIR		FRECUENCIA DE MEDICIÓN:
MÉTODO DE CÁLCULO		
TIPO DE INDICADOR		COMPORTAMIENTO DEL INDICADOR HACIA LA META:
TIPO DE FÓRMULA		
LÍNEA BASE	META DEL INDICADOR	
VALOR		
AÑO		

**PROGRAMADO**

VARIABLES	NOMBRE	UNIDAD DE MEDIDA	CALENDARIO - PROGRAMADO												TOTAL	META PROGRAMADA EN EL AÑO		
			ENE	FEB	MAR	ABR	MAY	JUN	JUL	AGO	SEP	OCT	NOV	DIC				
VARIABLE 1			PROGRAMADO VARIABLE 1															FALSO
VARIABLE 2			PROGRAMADO VARIABLE 2															

**REALIZADO**

VARIABLES	NOMBRE	UNIDAD DE MEDIDA	CALENDARIO - PROGRAMADO												TOTAL	RESULTADO AL CARGO EN EL AÑO		
			ENE	FEB	MAR	ABR	MAY	JUN	JUL	AGO	SEP	OCT	NOV	DIC				
VARIABLE 1			REALIZADO VARIABLE 1															FALSO
VARIABLE 2			REALIZADO VARIABLE 2															

CUMPLIMIENTO FINAL

Explicaciones y causas de las variaciones al cumplimiento de la programación, ¿Por qué no se cumplió o por qué se supero considerablemente la programado?

COMPONENTE 3  
 REGIONAL HABITATIVO

**Indicador**

NOMBRE		
--------	--	--





CLAVE: 17/06  
 ENTIDAD FISCALIZADA: Los Reyes de Juárez  
 AÑO: 2021

FECHA DE APROBACIÓN  
 HOJA: DE:

**PROGRAMA PRESUPUESTARIO**

Nombre del Programa: IMPULSO A LA EDUCACIÓN  
 Unidad(es) Responsable(s): REGURIA DE EDUCACION  
 Costo Total del Programa: \$216,583.38

DIRECCIÓN A MEDIR	PRECISIÓN DE MEDICIÓN	MÉTODO DE CÁLCULO
TIPO DE INDICADOR	TIPO DE FÓRMULA	COMPORTAMIENTO DEL INDICADOR HACIA LA META
LÍNEA BASE		META DEL INDICADOR
VALOR	AÑO	

VARIABLES	NOMBRE	UNIDAD DE MEDIDA	CALENDARIO PROGRAMADO												TOTAL	META PROGRAMADA EN EL AÑO			
			PROGRAMADO	ENE	FEB	MAR	ABR	MAY	JUN	JUL	AGO	SEP	OCT	NOV			DIC		
VARIABLE 1			PROGRAMADO VARIABLE 1																FALSO
VARIABLE 2			PROGRAMADO VARIABLE 2																

VARIABLES	NOMBRE	UNIDAD DE MEDIDA	CALENDARIO PROGRAMADO												TOTAL	RESULTADO ALCANZADO EN EL AÑO			
			REALIZADO	ENE	FEB	MAR	ABR	MAY	JUN	JUL	AGO	SEP	OCT	NOV			DIC		
VARIABLE 1			REALIZADO VARIABLE 1																FALSO
VARIABLE 2			REALIZADO VARIABLE 2																

CUMPLIMIENTO FINAL

Explicaciones y causas de las variaciones al cumplimiento de la programación. ¿  
 Por qué no se cumplió o por qué se superó considerablemente lo programado?

COMPONENTE 4 SISTEMA INFORMATIVO

**Indicador**

DIRECCIÓN A MEDIR	PRECISIÓN DE MEDICIÓN	MÉTODO DE CÁLCULO
TIPO DE INDICADOR	TIPO DE FÓRMULA	COMPORTAMIENTO DEL INDICADOR HACIA LA META
LÍNEA BASE		META DEL INDICADOR
VALOR	AÑO	

VARIABLES	NOMBRE	UNIDAD DE MEDIDA	CALENDARIO PROGRAMADO												TOTAL	META PROGRAMADA EN EL AÑO			
			PROGRAMADO	ENE	FEB	MAR	ABR	MAY	JUN	JUL	AGO	SEP	OCT	NOV			DIC		
VARIABLE 1			PROGRAMADO VARIABLE 1																FALSO
VARIABLE 2			PROGRAMADO VARIABLE 2																

VARIABLES	NOMBRE	UNIDAD DE MEDIDA	CALENDARIO PROGRAMADO												TOTAL	PORCENTAJE PROGRAMADO EN EL AÑO			
			REALIZADO	ENE	FEB	MAR	ABR	MAY	JUN	JUL	AGO	SEP	OCT	NOV			DIC		
VARIABLE 1			REALIZADO VARIABLE 1																FALSO
VARIABLE 2			REALIZADO VARIABLE 2																

CUMPLIMIENTO FINAL

Explicaciones y causas de las variaciones al cumplimiento de la programación. ¿  
 Por qué no se cumplió o por qué se superó considerablemente lo programado?

COMPONENTE 5 SISTEMA INFORMATIVO

**Indicador**

DIRECCIÓN A MEDIR	PRECISIÓN DE MEDICIÓN	MÉTODO DE CÁLCULO
TIPO DE INDICADOR	TIPO DE FÓRMULA	COMPORTAMIENTO DEL INDICADOR HACIA LA META
LÍNEA BASE		META DEL INDICADOR
VALOR	AÑO	

VARIABLES	NOMBRE	UNIDAD DE MEDIDA	CALENDARIO PROGRAMADO												TOTAL	META PROGRAMADA EN EL AÑO			
			PROGRAMADO	ENE	FEB	MAR	ABR	MAY	JUN	JUL	AGO	SEP	OCT	NOV			DIC		
VARIABLE 1			PROGRAMADO VARIABLE 1																FALSO
VARIABLE 2			PROGRAMADO VARIABLE 2																

VARIABLES	NOMBRE	UNIDAD DE MEDIDA	CALENDARIO PROGRAMADO												TOTAL	PORCENTAJE PROGRAMADO EN EL AÑO			
			REALIZADO	ENE	FEB	MAR	ABR	MAY	JUN	JUL	AGO	SEP	OCT	NOV			DIC		
VARIABLE 1			REALIZADO VARIABLE 1																FALSO
VARIABLE 2			REALIZADO VARIABLE 2																

CUMPLIMIENTO FINAL

Explicaciones y causas de las variaciones al cumplimiento de la programación. ¿  
 Por qué no se cumplió o por qué se superó considerablemente lo programado?



CLAVE: 17/06  
 ENTIDAD FISCALIZADA: Los Reyes de Juárez  
 AÑO: 2021

FECHA DE APROBACIÓN  
 HOJA: DE:

**PROGRAMA PRESUPUESTARIO**

Nombre del Programa: IMPULSO A LA EDUCACIÓN  
 Unidad(es) Responsable(s): REGIDURÍA DE EDUCACIÓN  
 Costo Total del Programa: \$216,583.38

COMPONENTE	DESCRIPCIÓN	UNIDAD DE MEDIDA	CALENDARIO												TOTAL	PORCENTAJE DE CUMPLIMIENTO DE LA ACTIVIDAD			
			PROGRAMADO / REALIZADO																
			ENE	FEB	MAR	ABR	MAY	JUN	JUL	AGO	SEP	OCT	NOV	DIC					
C1	1 PAGO AL PERSONAL ENCARGADO DEL AREA DE EDUCACION	CURSOS/HS	PROGRAMADO	2	2	2	2	2	2	2	2	2	2	2	2	2	25	100%	
			REALIZADO	2	2	2	2	2	2	2	2	2	2	2	2	2	2		25
	2 APOYOS ECONOMICOS O EN ESPECIE OTORGADOS A LAS ESCUELAS	APOYOS	PROGRAMADO	0	0	0	0	0	0	0	0	0	0	0	0	0	0	100	100%
			REALIZADO	2	1	2	4	10	2	20		25	4	10	17			113	
			PROGRAMADO																
C2	1		PROGRAMADO														0		
			REALIZADO																0
	2		PROGRAMADO															0	
			REALIZADO															0	
			PROGRAMADO															0	
C3	1		PROGRAMADO														0		
			REALIZADO																0
	2		PROGRAMADO															0	
			REALIZADO															0	
			PROGRAMADO															0	
C4	1		PROGRAMADO														0		
			REALIZADO																0
	2		PROGRAMADO															0	
			REALIZADO															0	
			PROGRAMADO															0	
C5	1		PROGRAMADO														0		
			REALIZADO																0
	2		PROGRAMADO															0	
			REALIZADO															0	
			PROGRAMADO															0	

C. MANUEL HERRERA PACHECO  
 PRESIDENTE MUNICIPAL

C. JOSÉ REYNALDO VELÁZQUEZ VENTURA  
 TESORERO MUNICIPAL

M. MARCO ANTONIO LÓPEZ MORO  
 SECRETARIO MUNICIPAL

C. MARINA CHAVEZ MARTINEZ  
 Regidora de Educación, Pública y Actividades Culturales,  
 Deportivas y Sociales.

RESPONSABLE 2

RESPONSABLE 3



CLAVE: 1706  
 ENTIDAD FISCALIZADA: Los Reyes de Juárez  
 AÑO: 2021

FECHA DE APROBACIÓN  
 HOJA: DE:

**PROGRAMA PRESUPUESTARIO**

Nombre del Programa: SEGURIDAD PÚBLICA  
 Unidad(es) Responsable(s): REGIDOR DE GOBERNACIÓN, JUSTICIA, SEGURIDAD PÚBLICA Y PROTECCIÓN CIVIL.  
 Costo Total del Programa: \$8,884,800.24

Fuente de Financiamiento	RECURSOS PROPIOS	PARTICIPACIONES	FORMATUN
Monto Específico por Fuente de Financiamiento	\$251,865.09	\$8,469,268.89	\$2,194,446.26

CLASIFICACIÓN		CONCEPTO
Finalidad		1 Gobierno
Fundación		1.7 Asuntos de orden público y de seguridad interior
Subfunción		1.7.1 Policía
Sub/Subfunción		

DATOS DE VINCULACIÓN AL PLAN ESTATAL DE DESARROLLO  
 1. Seguridad Pública, Justicia y Estado de Derecho

DATOS DE VINCULACIÓN AL PLAN MUNICIPAL DE DESARROLLO (EJES, ESTRATEGIAS U OBJETIVOS GENERALES)  
 SEGURIDAD PUBLICA CERCANA A LA GENTE.

NIVEL INMEDIATO INFERIOR (OBJETIVO O LINEA ESTRATEGICA)  
 Garantizar la seguridad y la paz social del municipio con pleno respeto a los derechos humanos, capacitando a los elementos de seguridad pública para su correcto desempeño.

FIN  
 DESCRIPCIÓN NARRATIVA: PROMOVER EL RESPETO A LOS DERECHOS HUMANOS CAPACITANDO A LOS ELEMENTOS DE SEGURIDAD PUBLICA PARA SU CORRECTO DESEMPEÑO

Indicador

NOMBRE		FRECUENCIA DE MEDICIÓN		MÉTODO DE CÁLCULO	
PORCENTAJE DE ARRESTOS CON USO DE VIOLENCIA		SEMESTRAL		$((V2 \div V1) \cdot 100)$	
DIRECCIÓN A MEDIR: Eficacia		TIPO DE FÓRMULA: SEMESTRAL		COMPORTAMIENTO DEL INDICADOR EN LA META: Descendente	
TIPO DE INDICADOR: Estratégico		TIPO DE FÓRMULA: Variación Percentual		COMPORTAMIENTO DEL INDICADOR EN LA META: Descendente	
LÍNEA BASE: 49		AÑO: 2020		META DEL INDICADOR: 39	
VALOR		AÑO			

PROGRAMADO

VARIABLES	NOMBRE	UNIDAD DE MEDIDA	CALENDARIO PROGRAMADO												TOTAL	META PROGRAMADA EN EL AÑO			
			PROGRAMADO	ENE	FEB	MAR	ABR	MAY	JUN	JUL	AGO	SEP	OCT	NOV			DIC		
VARIABLE 1	Nº DE ARRESTOS REALIZADOS CON USO DE VIOLENCIA	ARRESTOS	PROGRAMADO VARIABLE 1	8													15	39	-58.70%
VARIABLE 2	ARRESTOS REPORTADOS EN EL AÑO	ARRESTOS	PROGRAMADO VARIABLE 2														345	345	

REALIZADO

VARIABLES	NOMBRE	UNIDAD DE MEDIDA	CALENDARIO PROGRAMADO												TOTAL	META REALIZADA EN EL AÑO			
			REALIZADO	ENE	FEB	MAR	ABR	MAY	JUN	JUL	AGO	SEP	OCT	NOV			DIC		
VARIABLE 1	Nº DE ARRESTOS REALIZADOS CON USO DE VIOLENCIA	ARRESTOS	REALIZADO VARIABLE 1	3					2		1	8	3	2	1	8	26	26	92.46%
VARIABLE 2	ARRESTOS REPORTADOS EN EL AÑO	ARRESTOS	REALIZADO VARIABLE 2														345	345	

CUMPLIMIENTO FINAL: 104.21%

Explicaciones y causas de las variaciones al cumplimiento de la programación, ¿Por qué no se cumplió o por qué se superó considerablemente lo programado?

PROPOSITO

DESCRIPCIÓN NARRATIVA: LOS POLICIAS MUNICIPALES ACTUAN DE FORMA ASERTIVA ANTE SITUACIONES Y ACTOS DELICTIVOS

Indicador

NOMBRE		FRECUENCIA DE MEDICIÓN		MÉTODO DE CÁLCULO	
PORCENTAJE DE POLICIAS QUE APRUEBAN EL EXAMEN DE CONFIANZA.		SEMESTRAL		$V1/V2 \cdot 100 =$	
DIRECCIÓN A MEDIR: Eficiencia		TIPO DE FÓRMULA: SEMESTRAL		COMPORTAMIENTO DEL INDICADOR EN LA META: Ascendente	
TIPO DE INDICADOR: Estratégico		TIPO DE FÓRMULA: Porcentaje		COMPORTAMIENTO DEL INDICADOR EN LA META: Ascendente	
LÍNEA BASE: 22		AÑO: 2020		META DEL INDICADOR: 24.0	
VALOR		AÑO			

PROGRAMADO

VARIABLES	NOMBRE	UNIDAD DE MEDIDA	CALENDARIO PROGRAMADO												TOTAL	META PROGRAMADA EN EL AÑO			
			PROGRAMADO	ENE	FEB	MAR	ABR	MAY	JUN	JUL	AGO	SEP	OCT	NOV			DIC		
VARIABLE 1	Nº DE POLICIAS QUE APRUEBAN EL EXAMEN DE CONFIANZA	POLICIAS	PROGRAMADO VARIABLE 1	22				2		2							26	26	95.30%
VARIABLE 2	TOTAL DE POLICIAS QUE INTERIOAN EL EXAMEN DE POLICIA MUNICIPAL	POLICIAS	PROGRAMADO VARIABLE 2														40	40	



CLAVE: 17/06  
 ENTIDAD FISCALIZADA: Los Reyes de Juárez  
 AÑO: 2021

FECHA DE APROBACIÓN  
 HOJA: DE:

**PROGRAMA PRESUPUESTARIO**

Nombre del Programa: SEGURIDAD PÚBLICA  
 Unidad(es) Responsable(s): REGIDOR DE GOBERNACION, JUSTICIA, SEGURIDAD PÚBLICA Y PROTECCIÓN CIVIL.  
 Costo Total del Programa: \$8,894,600.24

VARIABLES	NOMBRE	UNIDAD DE MEDIDA	CALENDARIO - PROGRAMADO												TOTAL	RESULTADO ALCANZADO EN EL AÑO			
			REALIZADO	ENE	FEB	MAR	ABR	MAY	JUN	JUL	AGO	SEP	OCT	NOV			DIC		
VARIABLE 1	N° DE POLICIAS QUE ATENDIAN EL EXAMEN DE COMPANIA	POLICIAS	REALIZADO VARIABLE 1			25					1			3				29	72.00%
VARIABLE 2	TOTAL DE POLICIAS QUE INTEGRAN EL GABO DE POLICIA MUNICIPAL	POLICIAS	REALIZADO VARIABLE 2														40	40	
<b>CUMPLIMIENTO FINAL</b>																111.54%			

Explicaciones y causas de las variaciones al cumplimiento de la programación, ¿Por qué no se cumplió o por que se supero considerablemente lo programado?

**COMPONENTES**

COMPONENTE 1  
 DESCRIPCIÓN SUMARIVA: ELEMENTOS DE SEGURIDAD PUBLICA CAPACITADOS Y EQUIPADOS

*Indicador*

NOMBRE	PORCENTAJE DE EQUIPO FUNCIONAL DE LA POLICIA MUNICIPAL	
DIMENSIÓN A MEDIR	Economía	FRECUENCIA DE MEDICIÓN: SEMESTRAL
MÉTODO DE CÁLCULO	V1/N2*100=	
TIPO DE INDICADOR	Gestión	TIPO DE FÓRMULA: Porcentaje
CONVENCIONAMIENTO DEL INDICADOR HACIA LA META	Regular	
LINEA BASE	89	2020
META DEL INDICADOR	95	
VALOR	AÑO	

VARIABLES	NOMBRE	UNIDAD DE MEDIDA	CALENDARIO - PROGRAMADO												TOTAL	META PROGRAMADA EN EL AÑO			
			PROGRAMADO	ENE	FEB	MAR	ABR	MAY	JUN	JUL	AGO	SEP	OCT	NOV			DIC		
VARIABLE 1	EQUIPO EN BUEN ESTADO SEGUN INVENTARIO DE BIENES MUEBLES	OBJETOS	PROGRAMADO VARIABLE 1			27		10					12		8			57	80.00%
VARIABLE 2	TOTAL DEL EQUIPO REGISTRADO E EL INVENTARIO DE BIENES MUEBLES	OBJETOS	PROGRAMADO VARIABLE 2														54	54	

VARIABLES	NOMBRE	UNIDAD DE MEDIDA	CALENDARIO - PROGRAMADO												TOTAL	RESULTADO ALCANZADO EN EL AÑO			
			REALIZADO	ENE	FEB	MAR	ABR	MAY	JUN	JUL	AGO	SEP	OCT	NOV			DIC		
VARIABLE 1	EQUIPO EN BUEN ESTADO SEGUN INVENTARIO DE BIENES MUEBLES	OBJETOS	REALIZADO VARIABLE 1			31		15					12		3			51	80.01%
VARIABLE 2	TOTAL DEL EQUIPO REGISTRADO E EL INVENTARIO DE BIENES MUEBLES	OBJETOS	REALIZADO VARIABLE 2														54	54	
<b>CUMPLIMIENTO FINAL</b>																107.02%			

Explicaciones y causas de las variaciones al cumplimiento de la programación, ¿Por qué no se cumplió o por que se supero considerablemente lo programado?

COMPONENTE 2  
 DESCRIPCIÓN SUMARIVA: VEHÍCULOS DE PATRULLAJE OPERANDO

*Indicador*

NOMBRE	PROMEDIO DE RONDINES DE VIGILANCIA QUE SE REALIZAN EN CADA COMUNIDAD	
DIMENSIÓN A MEDIR	Eficiencia	FRECUENCIA DE MEDICIÓN: SEMESTRAL
MÉTODO DE CÁLCULO	V1/N2=	
TIPO DE INDICADOR	Estratégico	TIPO DE FÓRMULA: Promedio
CONVENCIONAMIENTO DEL INDICADOR HACIA LA META	Regular	
LINEA BASE	2100	2020
META DEL INDICADOR	2700	
VALOR	AÑO	

VARIABLES	NOMBRE	UNIDAD DE MEDIDA	CALENDARIO - PROGRAMADO												TOTAL	META PROGRAMADA EN EL AÑO		
			PROGRAMADO	ENE	FEB	MAR	ABR	MAY	JUN	JUL	AGO	SEP	OCT	NOV			DIC	
VARIABLE 1	N° DE RONDINES REALIZADOS	RONDINES	PROGRAMADO VARIABLE 1	1000	1000	1000	1000	1000	1000	1000	1000	1000	1000	1000	1000	1000	21000	2,700.00
VARIABLE 2	N° DE COMUNIDADES DEL MUNICIPIO	COMUNIDADES	PROGRAMADO VARIABLE 2													8	8	

VARIABLES	NOMBRE	UNIDAD DE MEDIDA	CALENDARIO - PROGRAMADO												TOTAL	RESULTADO ALCANZADO EN EL AÑO	
			REALIZADO	ENE	FEB	MAR	ABR	MAY	JUN	JUL	AGO	SEP	OCT	NOV			DIC
VARIABLE 1	N° DE RONDINES REALIZADOS	RONDINES	REALIZADO VARIABLE 1	1012	1708	1002	1040	1708	1003	1708	1017	1778	1090	1705	1070	21000	7,887.00
VARIABLE 2	N° DE COMUNIDADES DEL MUNICIPIO	COMUNIDADES	REALIZADO VARIABLE 2												8	8	
<b>CUMPLIMIENTO FINAL</b>																90.92%	

Explicaciones y causas de las variaciones al cumplimiento de la programación, ¿Por qué no se cumplió o por que se supero considerablemente lo programado?

COMPONENTE 3  
 DESCRIPCIÓN SUMARIVA:

*Indicador*

NOMBRE	
--------	--



CLAVE: 1706  
 ENTIDAD FISCALIZADA: Los Reyes de Juárez  
 AÑO: 2021

FECHA DE APROBACION  
 HOJA: DE:

**PROGRAMA PRESUPUESTARIO**

Nombre del Programa: SEGURIDAD PÚBLICA  
 Unidad(es) Responsable(s): REGIDOR DE GOBERNACIÓN, JUSTICIA, SEGURIDAD PÚBLICA Y PROTECCIÓN CIVIL  
 Costo Total del Programa: \$8,694,600.24

INDICACIÓN A METIR	FRECUENCIA DE MEDICIÓN	MÉTODO DE CÁLCULO
TIPO DE INDICADOR	TIPO DE FÓRMULA	COMPLIMIENTO DEL INDICADOR HACIA LA META
LÍNEA BASE		META DEL INDICADOR
VALOR	AÑO	

VARIABLES	NOMBRE	UNIDAD DE MEDIDA	CALENDARIO - PROGRAMADO												TOTAL	META PROGRAMADA EN EL AÑO			
			PROGRAMADO	ENE	FEB	MAR	ABR	MAY	JUN	JUL	AGO	SEP	OCT	NOV			DIC		
VARIABLE 1			PROGRAMADO VARIABLE 1																FALSO
VARIABLE 2			PROGRAMADO VARIABLE 2																

VARIABLES	NOMBRE	UNIDAD DE MEDIDA	CALENDARIO - PROGRAMADO												TOTAL	RESULTADO AL CERRAR EL AÑO			
			REALIZADO	ENE	FEB	MAR	ABR	MAY	JUN	JUL	AGO	SEP	OCT	NOV			DEC		
VARIABLE 1			REALIZADO VARIABLE 1																FALSO
VARIABLE 2			REALIZADO VARIABLE 2																

CUMPLIMIENTO FINAL

Explicaciones y causas de las variaciones al cumplimiento de la programación. ¿Por qué no se cumplió o por qué se superó considerablemente lo programado?

COMPONENTE 4  
RESUMEN NARRATIVO

**Indicador**

NOMBRE	
INDICACIÓN A METIR	FRECUENCIA DE MEDICIÓN
TIPO DE INDICADOR	TIPO DE FÓRMULA
LÍNEA BASE	
VALOR	AÑO
MÉTODO DE CÁLCULO	
COMPLIMIENTO DEL INDICADOR HACIA LA META	
META DEL INDICADOR	

VARIABLES	NOMBRE	UNIDAD DE MEDIDA	CALENDARIO - PROGRAMADO												TOTAL	META PROGRAMADA EN EL AÑO			
			PROGRAMADO	ENE	FEB	MAR	ABR	MAY	JUN	JUL	AGO	SEP	OCT	NOV			DEC		
VARIABLE 1			PROGRAMADO VARIABLE 1																FALSO
VARIABLE 2			PROGRAMADO VARIABLE 2																

VARIABLES	NOMBRE	UNIDAD DE MEDIDA	CALENDARIO - PROGRAMADO												TOTAL	PORCENTAJE PROGRAMADO EN EL AÑO			
			REALIZADO	ENE	FEB	MAR	ABR	MAY	JUN	JUL	AGO	SEP	OCT	NOV			DEC		
VARIABLE 1			REALIZADO VARIABLE 1																FALSO
VARIABLE 2			REALIZADO VARIABLE 2																

CUMPLIMIENTO FINAL

Explicaciones y causas de las variaciones al cumplimiento de la programación. ¿Por qué no se cumplió o por qué se superó considerablemente lo programado?

COMPONENTE 5  
RESUMEN NARRATIVO

**Indicador**

NOMBRE	
INDICACIÓN A METIR	FRECUENCIA DE MEDICIÓN
TIPO DE INDICADOR	TIPO DE FÓRMULA
LÍNEA BASE	
VALOR	AÑO
MÉTODO DE CÁLCULO	
COMPLIMIENTO DEL INDICADOR HACIA LA META	
META DEL INDICADOR	

VARIABLES	NOMBRE	UNIDAD DE MEDIDA	CALENDARIO - PROGRAMADO												TOTAL	META PROGRAMADA EN EL AÑO			
			PROGRAMADO	ENE	FEB	MAR	ABR	MAY	JUN	JUL	AGO	SEP	OCT	NOV			DEC		
VARIABLE 1			PROGRAMADO VARIABLE 1																FALSO
VARIABLE 2			PROGRAMADO VARIABLE 2																

VARIABLES	NOMBRE	UNIDAD DE MEDIDA	CALENDARIO - PROGRAMADO												TOTAL	PORCENTAJE PROGRAMADO EN EL AÑO			
			REALIZADO	ENE	FEB	MAR	ABR	MAY	JUN	JUL	AGO	SEP	OCT	NOV			DEC		
VARIABLE 1			REALIZADO VARIABLE 1																FALSO
VARIABLE 2			REALIZADO VARIABLE 2																

CUMPLIMIENTO FINAL

Explicaciones y causas de las variaciones al cumplimiento de la programación. ¿Por qué no se cumplió o por qué se superó considerablemente lo programado?




CLAVE: 17/06  
 ENTIDAD FISCALIZADA: Los Reyes de Juárez  
 AÑO: 2021


FECHA DE APROBACIÓN  
 HOJA: DE:


**PROGRAMA PRESUPUESTARIO**

Nombre del Programa: SEGURIDAD PÚBLICA  
 Unidad(es) Responsable(s): REGIDOR DE GOBERNACIÓN, JUSTICIA, SEGURIDAD PÚBLICA Y PROTECCIÓN CIVIL.  
 Costo Total del Programa: \$8,894,600.24

COMPONENTE	DESCRIPCIÓN	UNIDAD DE MEDIDA	CALENDARIO												TOTAL	PORCENTAJE DE CUMPLIMIENTO DE LA ACTIVIDAD		
			PROGRAMADO / REALIZADO															
			ENE	FEB	MAR	ABR	MAY	JUN	JUL	AGO	SEP	OCT	NOV	DIC				
C1	1 PAGO DE PERSONAL DEL AREA DE GOBERNACION Y ELEMENTOS POLICIALES	CURSIVAS	PROGRAMADO	3	2	2	2	2	2	2	2	2	2	2	2	2	25	100%
			REALIZADO	2	2	2	2	2	2	2	2	2	2	2	2	2	25	
	2 COMPRA DE UNIFORMES PARA ELEMENTOS DE LA POLICIA MUNICIPAL	COMPRAS	PROGRAMADO			1								1			2	100%
			REALIZADO			1				1					1		2	
	3 COMPRA O REPARACION DE EQUIPO DE PROTECCION Y ARMAMENTO (CHALECOS ANTIBALAS, CARTUCHOS)	COMPRAS	PROGRAMADO	1			1			1				1			4	100%
REALIZADO			1			1			1				1			4		
4 COMPRA Y MANTENIMIENTO DE EQUIPO DE COMUNICACION Y VIDEO VIGILANCIA (RADIOS Y CAMERAS)	MANTENIMIENTOS	PROGRAMADO	1			1			1				1			4	100%	
		REALIZADO	1			1			1				1			4		
5 APORTACION AL CERESO DE TEPEACA	PAGOS	PROGRAMADO			1			1					1			4	100%	
		REALIZADO			1			1					1			4		
C2	1 PAGO DE COMBUSTIBLE PARA LAS PATRULLAS	PAGOS	PROGRAMADO	1	1	1	1	1	1	1	1	1	1	1	1	1	12	100%
			REALIZADO	1	1	1	1	1	1	1	1	1	1	1	1	1	12	
	2 MANTENIMIENTO MECANICO DE LAS PATRULLAS	MANTENIMIENTO	PROGRAMADO	1	1	1	1	1	1	1	1	1	1	1	1	1	12	100%
			REALIZADO	1	1	1	1	1	1	1	1	1	1	1	1	1	12	
	3 COMPRA DE LLANTAS, REFACCIONES Y ACCESORIOS PARA LAS PATRULLAS	COMPRAS	PROGRAMADO	1	1	1	1	1	1	1	1	1	1	1	1	1	12	92%
REALIZADO			1	1	1	1	1	1	1	1	1	1	1	1	1	11		
4 ADQUISICION DE NUEVAS UNIDADES	UNIDADES	PROGRAMADO						1								2	100%	
		REALIZADO						1								2		
5 PAGO DE CONTROL VEHICULAR, TENDENCIA Y VERIFICACION DE LOS VEHICULOS DEL H. AYUNTAMIENTO	PAGOS	PROGRAMADO											1			4	100%	
		REALIZADO											1			4		
C3	1		PROGRAMADO													0		
			REALIZADO															0
	2		PROGRAMADO													0		
			REALIZADO															0
	3		PROGRAMADO													0		
REALIZADO																0		
4		PROGRAMADO													0			
		REALIZADO															0	
5		PROGRAMADO													0			
		REALIZADO															0	
C4	1		PROGRAMADO													0		
			REALIZADO															0
	2		PROGRAMADO													0		
			REALIZADO															0
	3		PROGRAMADO													0		
REALIZADO																0		
4		PROGRAMADO													0			
		REALIZADO															0	
5		PROGRAMADO													0			
		REALIZADO															0	
C5	1		PROGRAMADO													0		
			REALIZADO															0
	2		PROGRAMADO													0		
			REALIZADO															0
	3		PROGRAMADO													0		
REALIZADO																0		
4		PROGRAMADO													0			
		REALIZADO															0	
5		PROGRAMADO													0			
		REALIZADO															0	


 C. MANUEL HERBERA PONCE  
 PRESIDENTE MUNICIPAL


 C. JOSÉ REYNALDO VELAZQUEZ VENTURA  
 TESORERO MUNICIPAL


 MTR. GERARDO CAMPOS ROSARIO  
 CONTRAJER MUNICIPAL

LIC. GERARDO CAMPOS ROSARIO  
 REGIDOR DE GOBERNACION, JUSTICIA,  
 SEGURIDAD PUBLICA Y PROTECCION CIVIL

RESPONSABLE 2

RESPONSABLE 3



CLAVE: 17/06  
 ENTIDAD FISCALIZADA: Los Reyes de Juárez  
 AÑO: 2021

FECHA DE APROBACIÓN:  
 HOJA: DE:

**PROGRAMA PRESUPUESTARIO**

Nombre del Programa	FORTALECIMIENTO DE LA HACIENDA PUBLICA Y PATRIMONIO				
Unidad(es) Responsable(s)	REGIDOR DE HACIENDA Y PATRIMONIO MUNICIPAL.				
Costo Total del Programa	\$6,492,496.08				
Fuente de Financiamiento	RECURSOS PROPIOS	PARTICIPACIONES	FISM	REC. EXTRAORDINARIOS	FORTAMUW
Monto Específico	\$506,135.31	\$5,982,755.89	\$754.00	\$68.00	\$2,792.88

CLASIFICACION		CONCEPTO
Finalidad		1. Gobierno
Función		1.5. Asuntos Financieros y Hacendarios
Subfunción		1.5.2. Asuntos Hacendarios
Sub/Subfunción		

**DATOS DE VINCULACION AL PLAN ESTATAL DE DESARROLLO**  
 Especial. Gobierno Democrático, Innovador y Transparente

**DATOS DE VINCULACION AL PLAN MUNICIPAL DE DESARROLLO (EJES, ESTRATEGIAS U OBJETIVOS GENERALES)**  
 ADMINISTRACIÓN EFICIENTE Y ATENCIÓN ASERTIVA.

**NIVEL INMEDIATO INFERIOR (OBJETIVO O LINEA ESTRATÉGICA)**  
 Mejorar la calidad y eficiencia de los servicios públicos que ofrece el H. Ayuntamiento Municipal, en la cabecera y las Juntas Auxiliares.

**FIN**

DESCRIPCIÓN NARRATIVO: Calidad en los servicios de Gobierno promoviendo la participación de los ciudadanos.

**Indicador**

INDICADOR: Porcentaje de personas que acuden a la oficinas de la presidencia municipal para adquirir algun servicio.

INDICACIÓN A MEDIR	Eficiencia	FRECUENCIA DE MEDICIÓN	SEMESTRAL	MÉTODO DE CÁLCULO	V1/2*100=
TIPO DE INDICADOR	Gestión	TIPO DE RESULTADO	Porcentaje	COMPORTAMIENTO DEL INDICADOR (META O META)	Ascendente
META BASE		META DEL INDICADOR			
5500		5800			
VALOR		AÑO			
		2018			

**PROGRAMADO**

VARIABLES	NOMBRE	UNIDAD DE MEDIDA	CALENDARIO - PROGRAMADO												TOTAL	META PROGRAMADA DEL AÑO		
			PROGRAMADO	ENE	FEB	MAR	ABR	MAY	JUN	JUL	AGO	SEP	OCT	NOV			DIC	
VARIABLE 1	PERSONAS QUE ACUDEN A LA PRESIDENCIA A SOLICITAR ALGUN TIPO DE SERVICIO	PERSONAS	PROGRAMADO VARIABLE 1			1000			800		800	1000	300			500	5800	22.70%
VARIABLE 2	PLOBLACION TOTAL DEL MUNICIPIO	PERSONAS	PROGRAMADO VARIABLE 2													25553	25553	

**REALIZADO**

VARIABLES	NOMBRE	UNIDAD DE MEDIDA	CALENDARIO - REALIZADO												TOTAL	RESULTADO ALCANZADO EN EL AÑO		
			REALIZADO	ENE	FEB	MAR	ABR	MAY	JUN	JUL	AGO	SEP	OCT	NOV			DIC	
VARIABLE 1	PERSONAS QUE ACUDEN A LA PRESIDENCIA A SOLICITAR ALGUN TIPO DE SERVICIO	PERSONAS	REALIZADO VARIABLE 1	350	341	453	678	456	458	358	567	742	495	478	584	5868	23.36%	
VARIABLE 2	PLOBLACION TOTAL DEL MUNICIPIO	PERSONAS	REALIZADO VARIABLE 2													25553	25553	

**CUMPLIMIENTO FINAL** 102.73%

Explicaciones y causas de las variaciones al cumplimiento de la programación, ¿Por qué no se cumplió o por qué se superó considerablemente la programación?

**PROPOSITO**

DESCRIPCIÓN NARRATIVO: LOS CIUDADANOS DEL MUNICIPIO ACUDEN A LA PRESIDENCIA MUNICIPAL A REALIZAR DIFERENTES TRAMITES.

**Indicador**

INDICADOR: Porcentaje de personas que acuden a la oficinas de la presidencia municipal para adquirir algun servicio.

INDICACIÓN A MEDIR	Eficiencia	FRECUENCIA DE MEDICIÓN	SEMESTRAL	MÉTODO DE CÁLCULO	V1/2*100=
TIPO DE INDICADOR	Gestión	TIPO DE RESULTADO	Porcentaje	COMPORTAMIENTO DEL INDICADOR (META O META)	
META BASE		META DEL INDICADOR			
5500		5800			
VALOR		AÑO			
		2018			

**PROGRAMADO**

VARIABLES	NOMBRE	UNIDAD DE MEDIDA	CALENDARIO - PROGRAMADO												TOTAL	META PROGRAMADA DEL AÑO		
			PROGRAMADO	ENE	FEB	MAR	ABR	MAY	JUN	JUL	AGO	SEP	OCT	NOV			DIC	
VARIABLE 1	PERSONAS QUE ACUDEN A LA PRESIDENCIA A SOLICITAR ALGUN TIPO DE SERVICIO	PERSONAS	PROGRAMADO VARIABLE 1			1000			800		800	1000	300			500	5800	22.70%
VARIABLE 2	PLOBLACION TOTAL DEL MUNICIPIO	PERSONAS	PROGRAMADO VARIABLE 2													25553	25553	



CLAVE: 17/06  
 ENTIDAD FISCALIZADA: Los Reyes de Juárez  
 AÑO: 2021

FECHA DE APROBACIÓN

HOJA: DE:

**PROGRAMA PRESUPUESTARIO**

Nombre del Programa: FORTALECIMIENTO DE LA HACIENDA PUBLICA Y PATRIMONIO  
 Unidad(es) Responsable(s): REGIDOR DE HACIENDA Y PATRIMONIO MUNICIPAL.  
 Costo Total del Programa: \$5,492,496.08

**REALIZADO**

VARIABLES	NOMBRE	UNIDAD DE MEDIDA	CALENDARIO - PROGRAMADO												TOTAL	RESULTADO ALCANZADO EN EL AÑO	
			REALIZADO	ENE	FEB	MAR	ABR	MAY	JUN	JUL	AGO	SEP	OCT	NOV			DIC
VARIABLE 1	PERSONAS QUE ACCEDEN A LA PRESIDENCIA DEL MUNICIPIO ALGUN TIPO DE SERVICIO	PERSONAS	REALIZADO VARIABLE 1	330	341	453	678	426	400	320	657	742	485	476	594	2956	23.22%
VARIABLE 2	POBLACIÓN TOTAL DEL MUNICIPIO	PERSONAS	REALIZADO VARIABLE 2												26582	26582	

CUMPLIMIENTO FINAL: 102.79%

Explicaciones y causas de las variaciones al cumplimiento de la programación, ¿Por qué no se cumplió o por que se supero considerablemente lo programado?

**COMPONENTES**

COMPONENTE 1 REGIDOR REGISTRO CIVIL	SERVICIOS DE CALIDAD POR PARTE DEL DEPARTAMENTO DE REGISTRO CIVIL OTORGADOS
--	---

**Indicador**

NOMBRE	PROMEDIO DE FORMATOS OFICIALES EXPEDIDOS SEGÚN EL NUMERO DE SOLICITANTES	
INDICADOR A MEDIR	Eficiencia	EFICIENCIA DE MEDICIÓN SEMESTRAL
TIPO DE MEDICIÓN	Estratégico	TIPO DE FÓRMULA Promedio
MÉTODO DE CÁLCULO		V1/V2=
COMPONENTES DEL INDICADOR INDICADOR META		Regular
LÍNEA BASE		META DEL INDICADOR
1790	2018	1800.00
VALOR	AÑO	

**PROGRAMADO**

VARIABLES	NOMBRE	UNIDAD DE MEDIDA	CALENDARIO - PROGRAMADO												TOTAL	META PROGRAMADA EN EL AÑO	
			PROGRAMADO	ENE	FEB	MAR	ABR	MAY	JUN	JUL	AGO	SEP	OCT	NOV			DIC
VARIABLE 1	Nº DE FORMATOS EFIDECOS.	ACTAS	PROGRAMADO VARIABLE 1	95	95	95	95	95	95	100	100	100	90	75	75	1040	1.66
VARIABLE 2	Nº DE PERSONAS QUE ACUDEN A REALIZAR ALGUN TRAMITE EN REGISTRO CIVIL	PERSONAS	PROGRAMADO VARIABLE 2	25	25	25	25	25	25	25	25	25	25	25	25	200	

CUMPLIMIENTO FINAL: 57.80%

Explicaciones y causas de las variaciones al cumplimiento de la programación, ¿Por qué no se cumplió o por que se supero considerablemente lo programado?

**Indicador**

NOMBRE	PORCENTAJE DE BOLETAS DE PREDIAL PAGADAS	
INDICADOR A MEDIR	Eficiencia	EFICIENCIA DE MEDICIÓN SEMESTRAL
TIPO DE MEDICIÓN	Gestión	TIPO DE FÓRMULA Porcentaje
MÉTODO DE CÁLCULO		V1/V2*100=
COMPONENTES DEL INDICADOR INDICADOR META		Ascendente
LÍNEA BASE		META DEL INDICADOR
1800	2018	1800
VALOR	AÑO	

**PROGRAMADO**

VARIABLES	NOMBRE	UNIDAD DE MEDIDA	CALENDARIO - PROGRAMADO												TOTAL	META PROGRAMADA EN EL AÑO	
			PROGRAMADO	ENE	FEB	MAR	ABR	MAY	JUN	JUL	AGO	SEP	OCT	NOV			DIC
VARIABLE 1	NUMERO DE BOLETAS DE IMPUESTO PREDIAL Y AGUA POTABLE PAGADAS	BOLETAS	PROGRAMADO VARIABLE 1	70	100	450	70	70	70	70	70	70	70	70	70	1260	20.74%
VARIABLE 2	Nº DE BOLETAS SIN PAGAR DE 2016 - 2021	BOLETAS	PROGRAMADO VARIABLE 2			6027									6027		

CUMPLIMIENTO FINAL: 94.26%

Explicaciones y causas de las variaciones al cumplimiento de la programación, ¿Por qué no se cumplió o por que se supero considerablemente lo programado?

**Indicador**

COMPONENTE 1 REGIDOR REGISTRO CIVIL	LOS CIUDADANOS DEL MUNICIPIO ACUDEN A LAS OFICINAS DE LA PRESIDENCIA MUNICIPAL A SOLICITAR APOYOS (ECONÓMICOS Y EN ESPECIE)
--	---

NOMBRE	PROMEDIO DE APOYOS CIUDADANOS OTORGADOS POR COMUNIDAD
--------	---





CLAVE: 17/06  
 ENTIDAD FISCALIZADA: Los Reyes de Juárez  
 AÑO: 2021

FECHA DE APROBACIÓN  
 HOJA: DE:

**PROGRAMA PRESUPUESTARIO**

Nombre del Programa: FORTALECIMIENTO DE LA HACIENDA PUBLICA Y PATRIMONIO  
 Unidad(es) Responsable(s): REGIDOR DE HACIENDA Y PATRIMONIO MUNICIPAL.  
 Costo Total del Programa: \$6,492,496.08

INDICACIÓN A MEDIR	Eficiencia	FRECUENCIA DE MEDICIÓN	SEMESTRAL	MÉTODO DE CÁLCULO	V1/2=
TIPO DE INDICADOR	Gestión	TIPO DE FÓRMULA	Promedio	COMPLEMENTAMIENTO DEL INDICADOR HACIA LA META	Regular
ÁREA BASE			META DEL INDICADOR		
VALOR			AÑO		
97			2017		
			110		

VARIABLES	NOMBRE	UNIDAD DE MEDIDA	CALENDARIO PROGRAMADO												TOTAL	META PROGRAMADA EN EL AÑO				
			PROGRAMADO	ENE	FEB	MAR	ABR	MAY	JUN	JUL	AGO	SEP	OCT	NOV			DIC			
VARIABLE 1	NUMERO DE APOYOS CIUDADANOS OTORGADOS	APOYOS	PROGRAMADO VARIABLE 1	5	5	5	5	5	5	5	5	5	5	5	5	5	5	5	80	7.50
VARIABLE 2	Nº DE COMUNIDADES PERTENECIENTES AL MUNICIPIO	COMUNIDADES	PROGRAMADO VARIABLE 2	0															8	

VARIABLES	NOMBRE	UNIDAD DE MEDIDA	CALENDARIO PROGRAMADO												TOTAL	RESULTADO AL CERRADO DE EL AÑO				
			REALIZADO	ENE	FEB	MAR	ABR	MAY	JUN	JUL	AGO	SEP	OCT	NOV			DIC			
VARIABLE 1	NUMERO DE APOYOS CIUDADANOS OTORGADOS	APOYOS	REALIZADO VARIABLE 1	3	6	2	7	3	2	6	8	5	0	7	8				66	6.25
VARIABLE 2	Nº DE COMUNIDADES PERTENECIENTES AL MUNICIPIO	COMUNIDADES	REALIZADO VARIABLE 2	8															8	

CUMPLIMIENTO FINAL: 110.00%

Explicaciones y causas de las variaciones al cumplimiento de la programación. ¿Por qué no se cumplió o por qué se superó considerablemente lo programado?

COMPONENTE 4  
 RESUMEN INFORMATIVO  
**MANEJO EFICIENTE DE LAS CUENTAS BANCARIAS DEL MUNICIPIO**

**Indicador**

NOMBRE: PORCENTAJE DE COMISIONES PAGADAS POR MANEJO DE CUENTAS BANCARIAS					
INDICACIÓN A MEDIR	Economía	FRECUENCIA DE MEDICIÓN	SEMESTRAL	MÉTODO DE CÁLCULO	V1/2/100=
TIPO DE INDICADOR	Gestión	TIPO DE FÓRMULA	Porcentaje	COMPLEMENTAMIENTO DEL INDICADOR HACIA LA META	Descendente
ÁREA BASE			META DEL INDICADOR		
VALOR			AÑO		
11			2017		
			8		

VARIABLES	NOMBRE	UNIDAD DE MEDIDA	CALENDARIO PROGRAMADO												TOTAL	META PROGRAMADA EN EL AÑO				
			PROGRAMADO	ENE	FEB	MAR	ABR	MAY	JUN	JUL	AGO	SEP	OCT	NOV			DIC			
VARIABLE 1	Nº DE COMISIONES BANCARIAS COBRADAS DURANTE EL AÑO	Nº DE CUENTAS BANCARIAS	PROGRAMADO VARIABLE 1	13	1	1	1	1	1	1	1	1	1	1	1	1	1	1	24	17.00%
VARIABLE 2	Nº DE CUENTAS BANCARIAS PERTENECIENTES AL MUNICIPIO	COBRO DE COMISION	PROGRAMADO VARIABLE 2	10	10	10	10	10	10	10	10	10	10	17	15	15			127	

VARIABLES	NOMBRE	UNIDAD DE MEDIDA	CALENDARIO PROGRAMADO												TOTAL	PORCENTAJE PROGRAMADO EN EL AÑO				
			REALIZADO	ENE	FEB	MAR	ABR	MAY	JUN	JUL	AGO	SEP	OCT	NOV			DIC			
VARIABLE 1	Nº DE COMISIONES BANCARIAS COBRADAS DURANTE EL AÑO	Nº DE CUENTAS BANCARIAS	REALIZADO VARIABLE 1	3	3		1		1			1	1	2	2				22	16.00%
VARIABLE 2	Nº DE CUENTAS BANCARIAS PERTENECIENTES AL MUNICIPIO	COBRO DE COMISION	REALIZADO VARIABLE 2	10	10	10	10	10	10	10	10	10	10	17	15	15			127	

CUMPLIMIENTO FINAL: 91.67%

Explicaciones y causas de las variaciones al cumplimiento de la programación. ¿Por qué no se cumplió o por qué se superó considerablemente lo programado?

COMPONENTE 5  
 RESUMEN INFORMATIVO

**Indicador**

NOMBRE:					
INDICACIÓN A MEDIR		FRECUENCIA DE MEDICIÓN		MÉTODO DE CÁLCULO	
TIPO DE INDICADOR		TIPO DE FÓRMULA		COMPLEMENTAMIENTO DEL INDICADOR HACIA LA META	
ÁREA BASE			META DEL INDICADOR		
VALOR			AÑO		

VARIABLES	NOMBRE	UNIDAD DE MEDIDA	CALENDARIO PROGRAMADO												TOTAL	META PROGRAMADA EN EL AÑO				
			PROGRAMADO	ENE	FEB	MAR	ABR	MAY	JUN	JUL	AGO	SEP	OCT	NOV			DIC			
VARIABLE 1			PROGRAMADO VARIABLE 1																	FALSO
VARIABLE 2			PROGRAMADO VARIABLE 2																	FALSO

VARIABLES	NOMBRE	UNIDAD DE MEDIDA	CALENDARIO PROGRAMADO												TOTAL	PORCENTAJE PROGRAMADO EN EL AÑO				
			REALIZADO	ENE	FEB	MAR	ABR	MAY	JUN	JUL	AGO	SEP	OCT	NOV			DIC			
VARIABLE 1			REALIZADO VARIABLE 1																	FALSO
VARIABLE 2			REALIZADO VARIABLE 2																	FALSO

CUMPLIMIENTO FINAL:

Explicaciones y causas de las variaciones al cumplimiento de la programación. ¿Por qué no se cumplió o por qué se superó considerablemente lo programado?



CLAVE: 17/06  
 ENTIDAD FISCALIZADA: Los Reyes de Juárez  
 AÑO: 2021

FECHA DE APROBACIÓN  
 HOJA: DE:

**PROGRAMA PRESUPUESTARIO**

Nombre del Programa: FORTALECIMIENTO DE LA HACIENDA PUBLICA Y PATRIMONIO  
 Unidad(es) Responsable(s): REGIDOR DE HACIENDA Y PATRIMONIO MUNICIPAL.  
 Costo Total del Programa: \$6,492,496.08

COMPONENTE	DESCRIPCIÓN	UNIDAD DE MEDIDA	CALENDARIO												TOTAL	PORCENTAJE DE CUMPLIMIENTO DE LA ACTIVIDAD		
			PROGRAMADO / REALIZADO															
			ENE	FEB	MAR	ABR	MAY	JUN	JUL	AGO	SEP	OCT	NOV	DIC				
C1	1 PAGO DE PERSONAL ADMINISTRATIVO DEL M. AYUNTAMIENTO	QUINCENAS	PROGRAMADO	2	2	2	2	2	2	2	2	2	2	2	2	2	20	100%
			REALIZADO	2	2	2	2	2	2	2	2	2	2	2	3	25		
	2 COMPRA DE PAPELERIA OFICIAL DE REG. CIVIL	COMPRAS	PROGRAMADO	1	1	1	1	1	1	1	1	1	1	1	1	12	100%	
			REALIZADO	1	1	1	1	1	1	1	1	1	1	1	1	12		
	3 COMPRA DE CFDIS PARA TIMBRADO DE NOMINA	COMPRAS	PROGRAMADO	1	1	1	1	1	1	1	1	1	1	1	1	2	100%	
REALIZADO			1	1	1	1	1	1	1	1	1	1	1	1	2			
4 PAGO DE COMBUSTIBLE PARA VEHICULOS DEL M. AYUNTAMIENTO	PAGOS	PROGRAMADO	1	1	1	1	1	1	1	1	1	1	1	1	12	92%		
		REALIZADO	1	1	1	1	1	1	1	1	1	1	1	1	11			
5			PROGRAMADO												0	-		
			REALIZADO												0			
C2	1 PAGO DE IMPRESION DE LETRAS, VOLANTES, FOLLETOS, PLAYERAS, ESCUDOS, HOJAS MEMBRADAS, BANCOS, ETC.	PAGOS	PROGRAMADO	1	1	1	1	1	1	1	1	1	1	1	4	100%		
			REALIZADO	1	1	1	1	1	1	1	1	1	1	1	4			
	2 COMPRA DE PAPELERIA PARA EL FUNCIONAMIENTO DE TODAS LAS OFICINAS	COMPRAS	PROGRAMADO	1	1	1	1	1	1	1	1	1	1	1	12	92%		
			REALIZADO	1	1	1	1	1	1	1	1	1	1	1	11			
	3 PAGO DE ISR VNI SOBRE NOMINA	PAGOS	PROGRAMADO	1	1	1	1	1	1	1	1	1	1	1	12	100%		
REALIZADO			1	1	1	1	1	1	1	1	1	1	1	12				
4 PAGO POR SERVICIOS LEGALES, DE CONTABILIDAD, AUDITORIA Y OTROS	PAGOS	PROGRAMADO	1	1	1	1	1	1	1	1	1	1	1	12	100%			
		REALIZADO	1	1	1	1	1	1	1	1	1	1	1	12				
5 PAGO DE HOSTING PARA USO DE LA PAGINA OFICIAL DEL MUNICIPIO	PAGOS	PROGRAMADO												1	100%			
		REALIZADO												1				
C3	1 COMPRA DE TONERS Y OTROS RISEROS PARA LA IMPRESION DE DOCUMENTOS	COMPRAS	PROGRAMADO	1	1	1	1	1	1	1	1	1	1	12	100%			
			REALIZADO	1	1	1	1	1	1	1	1	1	1	1		12		
	2 ARCHIVOS ECONOMICOS OTORGADOS A CIUDADANOS DEL MUNICIPIO	ARCHIVOS	PROGRAMADO	5	5	5	5	5	5	5	5	5	5	5	50	110%		
			REALIZADO	3	6	2	7	3	2	8	8	5	8	7	8		68	
	3 PAGO DE VIATICOS AL PERSONAL QUE LABORA EN EL M. AYUNTAMIENTO POR LABORES DE GESTION	PAGOS	PROGRAMADO	3	3	3	3	3	3	3	3	3	3	3	36	100%		
REALIZADO			2	1	3			5	2	8	6	2	5	1	39			
4 PAGO POR MANTENIMIENTO CORRECTIVO Y PREVENTIVO A EQUIPOS DE COMPUTO Y DE IMPRESION	PAGOS	PROGRAMADO	1	1	1	1	1	1	1	1	1	1	1	4	100%			
		REALIZADO	1	1	1	1	1	1	1	1	1	1	1	4				
5 COMPRA EQUIPOS DE COMPUTO E IMPRESORA Y EQUIPO TECNOLOGICO	COMPRAS	PROGRAMADO	1	1	1	1	1	1	1	1	1	1	1	3	100%			
		REALIZADO	1	1	1	1	1	1	1	1	1	1	1	3				
C4	1 PAGO DE COMISIONES BANCARIAS POR MANEJO DE CUENTAS	PAGOS	PROGRAMADO	13	1	1	1	1	1	1	1	1	1	1	28	92%		
			REALIZADO	9	3	1	1	1	1	1	9	2	2	2	22			
	2 PAGO DE SERVICIO TELEFONICO DE LINDA PARA USO DEL PERSONAL DE LA PRESIDENCIA	PAGOS	PROGRAMADO	7	7	7	7	7	7	7	7	7	7	7	84	100%		
			REALIZADO	7	7	7	7	7	7	7	7	7	7	7	7		84	
	3 PAGO POR SERVICIO DE INTERNET PARA LAS OFICINAS DE LA PRESIDENCIA MUNICIPAL	PAGOS	PROGRAMADO	1	1	1	1	1	1	1	1	1	1	1	12	100%		
REALIZADO			1	1	1	1	1	1	1	1	1	1	1	1	12			
4			PROGRAMADO											0	-			
			REALIZADO											0				
5			PROGRAMADO											0	-			
			REALIZADO											0				
C5	1		PROGRAMADO											0	-			
			REALIZADO											0				
	2		PROGRAMADO											0	-			
			REALIZADO											0				
	3		PROGRAMADO											0	-			
		REALIZADO											0					
4		PROGRAMADO											0	-				
		REALIZADO											0					
5		PROGRAMADO											0	-				
		REALIZADO											0					

C. JOSE REYNALDO BAEZ HERNANDEZ  
 PRESIDENTE MUNICIPAL

C. JOSE REYNALDO VELAZQUEZ VENTURA  
 TESORERO MUNICIPAL

MTRO. JOSE LOPEZ MORO  
 CONTADOR MUNICIPAL

TSU. MARIA CONCEPCION BAEZ HERMENEGILDO  
 REGIDOR DE HACIENDA Y PATRIMONIO MUNICIPAL

LIC. GABRIELA CHAVEZ PEREZ  
 SECRETARIA DE REGISTRO CIVIL

RESPONSABLE 3





CLAVE: 1706  
 ENTIDAD FISCALIZADA: Los Reyes de Juárez  
 AÑO: 2021

FECHA DE APROBACIÓN  
 HOJA: DE:

**PROGRAMA PRESUPUESTARIO**

Nombre del Programa: TRANSFERENCIAS ANUALES  
 Unidad(es) Responsable(s): TESORERIA MUNICIPAL  
 Costo Total del Programa: \$2,929,698.86

**REALIZADO**

VARIABLES	NOMBRE	UNIDAD DE MEDIDA	CALENDARIO PROGRAMADO												TOTAL	RESULTADO AL CANCELAR EL AÑO				
			REALIZADO	ENE	FEB	MAR	ABR	MAY	JUN	JUL	AGO	SEP	OCT	NOV			DIC			
VARIABLE 1	N° DE COMUNIDADES QUE RECIBEN SU PARTICIPACION EN EL MISMO MES	COMUNIDADES	REALIZADO VARIABLE 1	0	0	0	0	0	0	0	0	0	0	0	0	0	0	0	0	100.00%
VARIABLE 2	N° DE COMUNIDADES PERTENECIENTES AL MUNICIPIO	COMUNIDADES	REALIZADO VARIABLE 2	0	0	0	0	0	0	0	0	0	0	0	0	0	0	0	0	100.00%

CUMPLIMIENTO FINAL: 100.00%

Explicaciones y causas de las variaciones al cumplimiento de la programación. ¿Por qué no se cumple o por qué se supere considerablemente la programación?

**COMPONENTES**

COMPONENTE 1  
 RESUMEN INFORMATIVO: LOS PRESIDENTES AUXILIARES Y DIF MUNICIPAL ENTREGAN EN TIEMPO Y FORMA SU COMPROBACIÓN DE GASTOS

**Indicador**

NOMBRE	PORCENTAJE DE COMUNIDADES QUE ENTREGAN A TIEMPO SU COMPROBACIÓN DE GASTOS				
DIMENSION A MEDIR	Eficiencia	FRECUENCIA DE MEDICIÓN	SEMESTRAL	MÉTODO DE CÁLCULO	V1/V2*100=
TIPO DE INDICADOR	Estratégico	TIPO DE FÓRMULA	Porcentaje	COMPORTAMIENTO DEL INDICADOR HACIA LA META	Regular
LÍNEA BASE			META DEL PERÍODO		
VALOR			VALOR		
2019			8.0		

**PROGRAMADO**

VARIABLES	NOMBRE	UNIDAD DE MEDIDA	CALENDARIO PROGRAMADO												TOTAL	META PROGRAMADA EN EL AÑO				
			PROGRAMADO	ENE	FEB	MAR	ABR	MAY	JUN	JUL	AGO	SEP	OCT	NOV			DIC			
VARIABLE 1	N° DE COMUNIDADES PERTENECIENTES AL MUNICIPIO AL CORRIENTE	COMUNIDADES	PROGRAMADO VARIABLE 1	0	0	0	0	0	0	0	0	0	0	0	0	0	0	0	0	100.00%
VARIABLE 2	N° DE COMUNIDADES PERTENECIENTES AL MUNICIPIO	COMUNIDADES	PROGRAMADO VARIABLE 2	0	0	0	0	0	0	0	0	0	0	0	0	0	0	0	0	100.00%

**REALIZADO**

VARIABLES	NOMBRE	UNIDAD DE MEDIDA	CALENDARIO PROGRAMADO												TOTAL	RESULTADO AL CANCELAR EL AÑO				
			REALIZADO	ENE	FEB	MAR	ABR	MAY	JUN	JUL	AGO	SEP	OCT	NOV			DIC			
VARIABLE 1	N° DE COMUNIDADES PERTENECIENTES AL MUNICIPIO AL CORRIENTE	COMUNIDADES	REALIZADO VARIABLE 1	0	0	0	0	0	0	0	0	0	0	0	0	0	0	0	0	100.00%
VARIABLE 2	N° DE COMUNIDADES PERTENECIENTES AL MUNICIPIO	COMUNIDADES	REALIZADO VARIABLE 2	0	0	0	0	0	0	0	0	0	0	0	0	0	0	0	0	100.00%

CUMPLIMIENTO FINAL: 100.00%

Explicaciones y causas de las variaciones al cumplimiento de la programación. ¿Por qué no se cumple o por qué se supere considerablemente la programación?

COMPONENTE 2  
 RESUMEN INFORMATIVO: APOYOS ECONOMICOS PARA ACTIVIDADES CULTURALES OTORGADOS A LAS JUNTAS E INSPECTORIAS AUXILIARES

**Indicador**

NOMBRE	PORCENTAJE DE APOYOS RECIBIDOS POR CADA JUNTA E INSPECTORIA AUXILIAR				
DIMENSION A MEDIR	Economía	FRECUENCIA DE MEDICIÓN	SEMESTRAL	MÉTODO DE CÁLCULO	V1/V2*100=
TIPO DE INDICADOR	Gestión	TIPO DE FÓRMULA	Promedio	COMPORTAMIENTO DEL INDICADOR HACIA LA META	Regular
LÍNEA BASE			META DEL PERÍODO		
VALOR			VALOR		
2020			8		

**PROGRAMADO**

VARIABLES	NOMBRE	UNIDAD DE MEDIDA	CALENDARIO PROGRAMADO												TOTAL	META PROGRAMADA EN EL AÑO				
			PROGRAMADO	ENE	FEB	MAR	ABR	MAY	JUN	JUL	AGO	SEP	OCT	NOV			DIC			
VARIABLE 1	N° DE APOYOS OTORGADOS	COMUNIDADES	PROGRAMADO VARIABLE 1	4	4	4	4	4	4	4	4	4	4	4	4	4	4	4	48	6.00
VARIABLE 2	NUMERO DE COMUNIDADES PERTENECIENTES AL MUNICIPIO	APOYOS	PROGRAMADO VARIABLE 2	8															8	

**REALIZADO**

VARIABLES	NOMBRE	UNIDAD DE MEDIDA	CALENDARIO PROGRAMADO												TOTAL	RESULTADO AL CANCELAR EL AÑO				
			REALIZADO	ENE	FEB	MAR	ABR	MAY	JUN	JUL	AGO	SEP	OCT	NOV			DIC			
VARIABLE 1	N° DE APOYOS OTORGADOS	COMUNIDADES	REALIZADO VARIABLE 1	5	3	1	0	0	0	0	0	1	1	2	1	0	0	0	22	6.20
VARIABLE 2	NUMERO DE COMUNIDADES PERTENECIENTES AL MUNICIPIO	APOYOS	REALIZADO VARIABLE 2	2															2	

CUMPLIMIENTO FINAL: 100.00%

Explicaciones y causas de las variaciones al cumplimiento de la programación. ¿Por qué no se cumple o por qué se supere considerablemente la programación?

COMPONENTE 3  
 RESUMEN INFORMATIVO:

**Indicador**

NOMBRE	
--------	--



CLAVE: 17/06  
 ENTIDAD FISCALIZADA: Los Reyes de Juárez  
 AÑO: 2021

FECHA DE APROBACIÓN  
 HOJA: DE:

**PROGRAMA PRESUPUESTARIO**

Nombre del Programa: TRANSFERENCIAS ANUALES  
 Unidad(es) Responsable(s): TESORERIA MUNICIPAL  
 Costo Total del Programa: \$2,929,699.89

UNIDAD DE MEDIDA	ESPECIFICACION DE MEDICIÓN	MÉTODO DE CÁLCULO
TIPO DE INDICADOR	TIPO DE FÓRMULA	COMPARTEMETRO DEL INDICADOR HACIA LA META
LÍNEA BASE		META DEL INDICADOR
VALOR	AÑO	

VARIABLES	NOMBRE	UNIDAD DE MEDIDA	CALENDARIO PROGRAMADO												TOTAL	META PROGRAMADA DEL AÑO			
			PROGRAMADO	ENE	FEB	MAR	ABR	MAY	JUN	JUL	AUG	SEP	OCT	NOV			DIC		
VARIABLE 1			PROGRAMADO VARIABLE 1																FALSO
VARIABLE 2			PROGRAMADO VARIABLE 2																

VARIABLES	NOMBRE	UNIDAD DE MEDIDA	CALENDARIO PROGRAMADO												TOTAL	RESULTADO ALCANZADO EN EL AÑO			
			REALIZADO	ENE	FEB	MAR	ABR	MAY	JUN	JUL	AUG	SEP	OCT	NOV			DEC		
VARIABLE 1			REALIZADO VARIABLE 1																FALSO
VARIABLE 2			REALIZADO VARIABLE 2																

CUMPLIMIENTO FINAL

Explicaciones y causas de las variaciones al cumplimiento de la programación, ¿Por qué no se cumplió o por qué se superó considerablemente lo programado?

COMPONENTE 4  
 DESCRIBER NARRATIVO

**Indicador**

UNIDAD DE MEDIDA	ESPECIFICACION DE MEDICIÓN	MÉTODO DE CÁLCULO
TIPO DE INDICADOR	TIPO DE FÓRMULA	COMPARTEMETRO DEL INDICADOR HACIA LA META
LÍNEA BASE		META DEL INDICADOR
VALOR	AÑO	

VARIABLES	NOMBRE	UNIDAD DE MEDIDA	CALENDARIO PROGRAMADO												TOTAL	META PROGRAMADA EN EL AÑO			
			PROGRAMADO	ENE	FEB	MAR	ABR	MAY	JUN	JUL	AUG	SEP	OCT	NOV			DEC		
VARIABLE 1			PROGRAMADO VARIABLE 1																FALSO
VARIABLE 2			PROGRAMADO VARIABLE 2																

VARIABLES	NOMBRE	UNIDAD DE MEDIDA	CALENDARIO PROGRAMADO												TOTAL	PORCENTAJE PROGRAMADO EN EL AÑO			
			REALIZADO	ENE	FEB	MAR	ABR	MAY	JUN	JUL	AUG	SEP	OCT	NOV			DEC		
VARIABLE 1			REALIZADO VARIABLE 1																FALSO
VARIABLE 2			REALIZADO VARIABLE 2																

CUMPLIMIENTO FINAL

Explicaciones y causas de las variaciones al cumplimiento de la programación, ¿Por qué no se cumplió o por qué se superó considerablemente lo programado?

COMPONENTE 5  
 DESCRIBER NARRATIVO

**Indicador**

UNIDAD DE MEDIDA	ESPECIFICACION DE MEDICIÓN	MÉTODO DE CÁLCULO
TIPO DE INDICADOR	TIPO DE FÓRMULA	COMPARTEMETRO DEL INDICADOR HACIA LA META
LÍNEA BASE		META DEL INDICADOR
VALOR	AÑO	

VARIABLES	NOMBRE	UNIDAD DE MEDIDA	CALENDARIO PROGRAMADO												TOTAL	META PROGRAMADA EN EL AÑO			
			PROGRAMADO	ENE	FEB	MAR	ABR	MAY	JUN	JUL	AUG	SEP	OCT	NOV			DEC		
VARIABLE 1			PROGRAMADO VARIABLE 1																FALSO
VARIABLE 2			PROGRAMADO VARIABLE 2																

VARIABLES	NOMBRE	UNIDAD DE MEDIDA	CALENDARIO PROGRAMADO												TOTAL	PORCENTAJE PROGRAMADO EN EL AÑO			
			REALIZADO	ENE	FEB	MAR	ABR	MAY	JUN	JUL	AUG	SEP	OCT	NOV			DEC		
VARIABLE 1			REALIZADO VARIABLE 1																FALSO
VARIABLE 2			REALIZADO VARIABLE 2																

CUMPLIMIENTO FINAL

Explicaciones y causas de las variaciones al cumplimiento de la programación, ¿Por qué no se cumplió o por qué se superó considerablemente lo programado?



CLAVE: 17/06  
 ENTIDAD FISCALIZADA: Los Reyes de Juárez  
 AÑO: 2021

FECHA DE APROBACIÓN

HOJA: DE:

**PROGRAMA PRESUPUESTARIO**

Nombre del Programa: TRANSFERENCIAS ANUALES  
 Unidad(es) Responsable(s): TESORERIA MUNICIPAL  
 Costo Total del Programa: \$2,925,688.86

ACTIVIDADES

COMPONENTE	Descripción	NIVEL DE NEBRIA	PROGRAMADO / REALIZADO	CALENDARIO												TOTAL	PORCENTAJE DE CUMPLIMIENTO DE LA ACTIVIDAD		
				ENE	FEB	MAR	ABR	MAY	JUN	JUL	AGO	SEP	OCT	NOV	DIC				
C1	1 PASO DEL PERSONAL QUE LABORA EN EL DF MUNICIPAL	QUINCENAS	PROGRAMADO	2	2	2	2	2	2	2	2	2	2	2	2	2	25	100%	
			REALIZADO	2	2	2	2	2	2	2	2	2	2	2	2	2	2		25
	2 ENTREGA DE PARTICIPACION MENSUAL A COMERCIANCES DEL MUNICIPIO Y DF MUNICIPAL	COMUNIDADES	PROGRAMADO	8	8	8	8	8	8	8	8	8	8	8	8	8	8	96	100%
			REALIZADO	8	8	8	8	8	8	8	8	8	8	8	8	8	8	96	
			PROGRAMADO															0	
3																0			
4																0			
5																0			
C2	1 APOYOS ECONOMICOS OTORGADOS PARA EVENTOS CULTURALES O ACTIVIDADES DE MEJORA EN LA INFRAESTRUCTURA	APOYOS	PROGRAMADO	4	4	4	4	4	4	4	4	4	4	4	4	4	40	100%	
			REALIZADO	5	3	1	8	8	8	1	1	2	1	6	8				82
	2																0		
	3																0		
	4																0		
5																0			
C3	1																0		
	2																0		
	3																0		
	4																0		
	5																0		
C4	1																0		
	2																0		
	3																0		
	4																0		
	5																0		
C5	1																0		
	2																0		
	3																0		
	4																0		
	5																0		

C. MANUEL HERRERA PONCE  
 PRESIDENTE MUNICIPAL

C. JOSÉ REYNALDO VELÁZQUEZ VENTURA  
 TESORERO MUNICIPAL

MPRO OSCAR LÓPEZ MORCO  
 CONTADOR MUNICIPAL

L.A.E. ANGÉLICA OLIVARES GARCÍA  
 CONTADORA GENERAL

C. ZURISADAI ROSALES GERÓNIMO  
 SINDICO MUNICIPAL

RESPONSABLE 3



CLAVE: 17/06  
 ENTIDAD FISCALIZADA: Los Reyes de Juárez  
 AÑO: 2021

FECHA DE APROBACIÓN  
 HOJA: DE:

**PROGRAMA PRESUPUESTARIO**

Nombre del Programa	OBRAS PÚBLICAS			
Unidad(es) Responsable(s)	REGIDURIA DE DESARROLLO URBANO, MEDIO AMBIENTE, OBRAS Y SERVICIOS PÚBLICOS			
Costo Total del Programa	\$42,495,742.88			
Fuente de Financiamiento	RECURSOS PROPIOS	PARTICIPACIONES	FISM	FORTAMUN
Monto Específico	\$59,969.75	\$2,074,800.75	\$24,196,546.13	\$16,164,425.23

CLASIFICACIÓN		CONCEPTO
Finalidad		2. Desarrollo social
Función		2.2. Vivienda y servicios a la comunidad
Subfunción		2.2.1 Urbanización
Sub/Subfunción		

**DATOS DE VINCULACIÓN AL PLAN ESTATAL DE DESARROLLO**  
 Enfoque Transversal. Infraestructura

**DATOS DE VINCULACIÓN AL PLAN MUNICIPAL DE DESARROLLO (EJES, ESTRATEGIAS U OBJETIVOS GENERALES)**  
 DESARROLLO DE LA INFRAESTRUCTURA EN SERVICIOS BÁSICOS DEL MUNICIPIO

**NIVEL INMEDIATO INFERIOR (OBJETIVO O LINEA ESTRATEGICA)**  
 Aumentar la infraestructura de los servicios básicos que mejore y amplíe el nivel de acceso a los servicios básicos de salud, vivienda y educación, para reducir los niveles de marginación y pobreza que presenta nuestro municipio.

**FIN**  
 DISMINUIR LOS INDICES DE POBREZA Y MARGINACIÓN DE LA POBLACIÓN

INDICADOR	
NOMBRE	PORCENTAJE DE LA POBLACIÓN QUE VIVE EN POBREZA Y POBREZA EXTREMA
DIMENSIÓN A MEDIR	Eficiencia
TIPO DE INDICADOR	Gestión
UNIDAD DE MEDICIÓN	SEMESTRAL
TIPO DE ESCALA	Porcentaje
MÉTODO DE CÁLCULO	$V1/N2 * 100 =$
COMPONENTAMIENTO DEL INDICADOR HACIA LA META	Descendente
LINEA BASE	12000
AÑO	2010
VALOR	10000

VARIABLES	NOMBRE	UNIDAD DE MEDIDA	CALENDARIO PROGRAMADO												TOTAL	META PROGRAMADA DEL AÑO				
			PROGRAMADO	ENE	FEB	MAR	ABR	MAY	JUN	JUL	AGO	SEP	OCT	NOV			DIC			
VARIABLE 1	POBLACION DEL MUNICIPIO QUE LEVO DELEGARSE EN LOS POLIGONOS DE POBREZA EN EL MUNICIPIO	PERSONAS	PROGRAMADO VARIABLE 1															1300	1300	6.00%
VARIABLE 2	POBLACION TOTAL DEL MUNICIPIO EN SITUACION DE POBREZA SEGUN EL ULTIMO REPORTE DE INEGI	PERSONAS	PROGRAMADO VARIABLE 2															22000	22000	

VARIABLES	NOMBRE	UNIDAD DE MEDIDA	CALENDARIO PROGRAMADO												TOTAL	HECHO TODO ALCANZADO EN EL AÑO				
			REALIZADO	ENE	FEB	MAR	ABR	MAY	JUN	JUL	AGO	SEP	OCT	NOV			DEC			
VARIABLE 1	POBLACION DEL MUNICIPIO QUE LEVO DELEGARSE EN LOS POLIGONOS DE POBREZA EN EL MUNICIPIO	PERSONAS	REALIZADO VARIABLE 1																	\$VALORI
VARIABLE 2	POBLACION TOTAL DEL MUNICIPIO EN SITUACION DE POBREZA SEGUN EL ULTIMO REPORTE DE INEGI	PERSONAS	REALIZADO VARIABLE 2															20000	20000	

**CUMPLIMIENTO FINAL**

Explicaciones y causas de las variaciones al cumplimiento de la programación. ¿Por qué no se cumplió o por qué se superó considerablemente lo programado?

PROPOSITO	
RESUMEN PARAFATIVO	EL MUNICIPIO DE LOS REYES DE JUAREZ PRESENTA UN AVANCE EN LA URBANIZACIÓN DE SU TERRITORIO.
INDICADOR	
NOMBRE	PORCENTAJE DE LA POBLACIÓN QUE CUENTA CON TODOS LOS SERVICIOS BÁSICOS (LUZ, AGUA, DRENAJE)
DIMENSIÓN A MEDIR	Eficiencia
TIPO DE INDICADOR	Estratégico
UNIDAD DE MEDICIÓN	SEMESTRAL
TIPO DE ESCALA	Porcentaje
MÉTODO DE CÁLCULO	$V1/N2 * 100 =$
COMPONENTAMIENTO DEL INDICADOR HACIA LA META	Ascendente
LINEA BASE	65
AÑO	2020
VALOR	70.0

VARIABLES	NOMBRE	UNIDAD DE MEDIDA	CALENDARIO PROGRAMADO												TOTAL	META PROGRAMADA DEL AÑO				
			PROGRAMADO	ENE	FEB	MAR	ABR	MAY	JUN	JUL	AGO	SEP	OCT	NOV			DEC			
VARIABLE 1	N° DE VIVIENDAS QUE CUENTAN CON LOS SERVICIOS BÁSICOS SEGUN PADRON DE USUARIOS	VIVIENDAS	PROGRAMADO VARIABLE 1															5014	5014	92.80%
VARIABLE 2	NUMERO DE VIVIENDAS EXISTENTES EN EL MUNICIPIO SEGUN ULTIMO REPORTE DE INEGI	VIVIENDAS	PROGRAMADO VARIABLE 2															5390	5390	



CLAVE: 17/06  
 ENTIDAD FISCALIZADA: Los Reyes de Juárez  
 AÑO: 2021

FECHA DE APROBACION  
 HOJA: DE:

**PROGRAMA PRESUPUESTARIO**

Nombre del Programa: OBRAS PÚBLICAS  
 Unidad(es) Responsable(s): REGIDURIA DE DESARROLLO URBANO, MEDIO AMBIENTE, OBRAS Y SERVICIOS PÚBLICOS  
 Costo Total del Programa: \$42,495,742.86

VARIABLES	NOMBRE	UNIDAD DE MEDIDA	CALENDARIO - PROGRAMADO												TOTAL	RESULTADO AL CIERRE EN EL AÑO		
			REALIZADO	ENE	FEB	MAR	ABR	MAY	JUN	JUL	AGO	SEP	OCT	NOV			DIC	
VARIABLE 1	Nº DE VIVIENDAS QUE CUENTAN CON LOS SERVICIOS BÁSICOS SEGUN PADRON DE USUARIOS	VIVIENDAS	REALIZADO VARIABLE 1														5017	99.10%
VARIABLE 2	NUMERO DE VIVIENDAS DEFICIENTES EN EL MUNICIPIO SEGUN ULTIMO REPORTE DE REG.	VIVIENDAS	REALIZADO VARIABLE 2														5006	
<b>CUPLIMIENTO FINAL</b>																100.00%		

Explicaciones y causas de las variaciones al cumplimiento de la programación. ¿ Por qué no se cumple o por que se supere considerablemente lo programado?

**COMPONENTES**

COMPONENTE 1  
 RESUMEN INFORMATIVO: CAMINOS Y CARRETERAS QUE COMUNICAN A LAS COMUNIDADES CON LA CABECERA MUNICIPAL RESTAURADAS Y/O CONSTRUIDAS

**Indicador**

NOMBRE	PORCENTAJE DE CALLES QUE SE ENCUENTRAN EN BUEN ESTADO		
DIRECCIÓN A MEDIR	Eficiencia	FRECUENCIA DE MEDICIÓN	SEMESTRAL
TIPO DE INDICADOR	Estratégico	TIPO DE FÓRMULA	Porcentaje
LÍNEA BASE		META DEL INDICADOR	
VALOR	23	VALOR	26.00
AÑO	2020	AÑO	

**PROGRAMADO**

VARIABLES	NOMBRE	UNIDAD DE MEDIDA	CALENDARIO - PROGRAMADO												TOTAL	META PROGRAMADA EN EL AÑO		
			PROGRAMADO	ENE	FEB	MAR	ABR	MAY	JUN	JUL	AGO	SEP	OCT	NOV			DIC	
VARIABLE 1	CAMINOS Y CARRETERAS RESTAURADAS O CONSTRUIDAS EN EL MUNICIPIO	calles	PROGRAMADO VARIABLE 1					8									10	30.77%
VARIABLE 2	CAMINOS Y CARRETERAS EN MAL ESTADO EN EL MUNICIPIO	calles	PROGRAMADO VARIABLE 2													52	62	

**REALIZADO**

VARIABLES	NOMBRE	UNIDAD DE MEDIDA	CALENDARIO - PROGRAMADO												TOTAL	RESULTADO AL CIERRE EN EL AÑO		
			REALIZADO	ENE	FEB	MAR	ABR	MAY	JUN	JUL	AGO	SEP	OCT	NOV			DIC	
VARIABLE 1	CAMINOS Y CARRETERAS RESTAURADAS O CONSTRUIDAS EN EL MUNICIPIO	calles	REALIZADO VARIABLE 1					3	1	1	3	2	4	3			17	32.69%
VARIABLE 2	CAMINOS Y CARRETERAS EN MAL ESTADO EN EL MUNICIPIO	calles	REALIZADO VARIABLE 2													52	62	
<b>CUPLIMIENTO FINAL</b>																100.54%		

Explicaciones y causas de las variaciones al cumplimiento de la programación. ¿ Por qué no se cumple o por que se supere considerablemente lo programado?

COMPONENTE 2  
 RESUMEN INFORMATIVO: AMPLIACIÓN Y CONSTRUCCIÓN DE RED DE LUZ ELETRICA, AGUA POTABLE Y DRENAJE EJECUTADOS

**Indicador**

NOMBRE	PROMEDIO DE OBRAS CONSTRUIDAS EN CADA COMUNIDAD		
DIRECCIÓN A MEDIR	Eficiencia	FRECUENCIA DE MEDICIÓN	SEMESTRAL
TIPO DE INDICADOR	Estratégico	TIPO DE FÓRMULA	Promedio
LÍNEA BASE		META DEL INDICADOR	
VALOR	3	VALOR	3
AÑO	2020	AÑO	

**PROGRAMADO**

VARIABLES	NOMBRE	UNIDAD DE MEDIDA	CALENDARIO - PROGRAMADO												TOTAL	META PROGRAMADA EN EL AÑO				
			PROGRAMADO	ENE	FEB	MAR	ABR	MAY	JUN	JUL	AGO	SEP	OCT	NOV			DIC			
VARIABLE 1	OBRAS REALIZADAS ( AMPLIACION LUZ ELETRICA, AGUA POTABLE Y DRENAJE)	OBRAS	PROGRAMADO VARIABLE 1			1			3	3			3	3	2	2	3	2	22	2.75
VARIABLE 2	NUMERO DE COMUNIDADES PERTENECIENTES AL MUNICIPIO	COMUNIDADES	PROGRAMADO VARIABLE 2														8	8		

**REALIZADO**

VARIABLES	NOMBRE	UNIDAD DE MEDIDA	CALENDARIO - PROGRAMADO												TOTAL	RESULTADO AL CIERRE EN EL AÑO				
			REALIZADO	ENE	FEB	MAR	ABR	MAY	JUN	JUL	AGO	SEP	OCT	NOV			DIC			
VARIABLE 1	OBRAS REALIZADAS ( AMPLIACION LUZ ELETRICA, AGUA POTABLE Y DRENAJE)	OBRAS	REALIZADO VARIABLE 1						1				4	2	3	5			21	2.63
VARIABLE 2	NUMERO DE COMUNIDADES PERTENECIENTES AL MUNICIPIO	COMUNIDADES	REALIZADO VARIABLE 2															8	8	
<b>CUPLIMIENTO FINAL</b>																95.42%				

Explicaciones y causas de las variaciones al cumplimiento de la programación. ¿ Por qué no se cumple o por que se supere considerablemente lo programado?

COMPONENTE 3  
 RESUMEN INFORMATIVO: REHABILITACIÓN DE EDIFICIOS Y ESPACIOS PUBLICOS (AULAS EDUCATIVAS Y CENTROS DE SALUD) OTORGADOS

**Indicador**

NOMBRE	PORCENTAJE DE EDIFICIOS PÚBLICOS QUE FUERON RESTAURADOS		
--------	---	--	--





CLAVE: 17/06  
 ENTIDAD FISCALIZADA: Los Reyes de Juárez  
 AÑO: 2021

FECHA DE APROBACION  
 HOJA: DE:

**PROGRAMA PRESUPUESTARIO**

Nombre del Programa: OBRAS PÚBLICAS  
 Unidad(es) Responsable(s): REGIDURIA DE DESARROLLO URBANO, MEDIO AMBIENTE, OBRAS Y SERVICIOS PÚBLICOS  
 Costo Total del Programa: \$42,495,742.86

INDICACIÓN A MEDIR	Eficiencia	FRECUENCIA DE MEDICIÓN	SEMESTRAL	MÉTODO DE CÁLCULO	V1/N2*100=
TIPO DE INDICADOR	Estratégico	TIPO DE FÓRMULA	Porcentaje	COMPONENTE DEL INDICADOR HACIA LA META	Descendente
LÍNEA BASE			META DEL INDICADOR		
VALOR			AÑO		
22			2017		
			28		

VARIABLES	NOMBRE	UNIDAD DE MEDIDA	CALENDARIO PROGRAMADO												TOTAL	META PROGRAMADA DEL AÑO										
			PROGRAMADO	ENE	FEB	MAR	ABR	MAY	JUN	JUL	AGO	SEP	OCT	NOV			DIC									
VARIABLE 1	NÚMERO DE EDIFICIOS Y ESPACIOS PÚBLICOS EN EL MUNICIPIO DETERIORADOS	ESPACIOS	PROGRAMADO VARIABLE 1														2	2							6	35.20%
VARIABLE 2	NÚMERO DE EDIFICIOS Y ESPACIOS PÚBLICOS EN EL MUNICIPIO	ESPACIOS	PROGRAMADO VARIABLE 2																					17		

VARIABLES	NOMBRE	UNIDAD DE MEDIDA	CALENDARIO PROGRAMADO												TOTAL	RESULTADO ALCANZADO EN EL AÑO										
			REALIZADO	ENE	FEB	MAR	ABR	MAY	JUN	JUL	AGO	SEP	OCT	NOV			DIC									
VARIABLE 1	NÚMERO DE EDIFICIOS Y ESPACIOS PÚBLICOS EN EL MUNICIPIO DETERIORADOS	ESPACIOS	REALIZADO VARIABLE 1					2	2																8	35.20%
VARIABLE 2	NÚMERO DE EDIFICIOS Y ESPACIOS PÚBLICOS EN EL MUNICIPIO	ESPACIOS	REALIZADO VARIABLE 2																					17		

CUMPLIMIENTO FINAL 100.00%

Explicaciones y causas de las variaciones al cumplimiento de la programación. ¿Per qué no se cumplió o por qué se supere considerablemente la programación?

COMPONENTE 4 RESUMEN NARRATIVO

**Indicador**

NOMBRE	
INDICACIÓN A MEDIR	FRECUENCIA DE MEDICIÓN
TIPO DE INDICADOR	TIPO DE FÓRMULA
LÍNEA BASE	
VALOR	
AÑO	
MÉTODO DE CÁLCULO	
COMPONENTE DEL INDICADOR HACIA LA META	
META DEL INDICADOR	

VARIABLES	NOMBRE	UNIDAD DE MEDIDA	CALENDARIO PROGRAMADO												TOTAL	META PROGRAMADA DEL AÑO										
			PROGRAMADO	ENE	FEB	MAR	ABR	MAY	JUN	JUL	AGO	SEP	OCT	NOV			DIC									
VARIABLE 1			PROGRAMADO VARIABLE 1																							FALSO
VARIABLE 2			PROGRAMADO VARIABLE 2																							

VARIABLES	NOMBRE	UNIDAD DE MEDIDA	CALENDARIO PROGRAMADO												TOTAL	PORCENTAJE PROGRAMADO DEL AÑO											
			REALIZADO	ENE	FEB	MAR	ABR	MAY	JUN	JUL	AGO	SEP	OCT	NOV			DIC										
VARIABLE 1			REALIZADO VARIABLE 1																								FALSO
VARIABLE 2			REALIZADO VARIABLE 2																								

CUMPLIMIENTO FINAL

Explicaciones y causas de las variaciones al cumplimiento de la programación. ¿Per qué no se cumplió o por qué se supere considerablemente la programación?

COMPONENTE 6 RESUMEN NARRATIVO

**Indicador**

NOMBRE	
INDICACIÓN A MEDIR	FRECUENCIA DE MEDICIÓN
TIPO DE INDICADOR	TIPO DE FÓRMULA
LÍNEA BASE	
VALOR	
AÑO	
MÉTODO DE CÁLCULO	
COMPONENTE DEL INDICADOR HACIA LA META	
META DEL INDICADOR	

VARIABLES	NOMBRE	UNIDAD DE MEDIDA	CALENDARIO PROGRAMADO												TOTAL	META PROGRAMADA DEL AÑO											
			PROGRAMADO	ENE	FEB	MAR	ABR	MAY	JUN	JUL	AGO	SEP	OCT	NOV			DIC										
VARIABLE 1			PROGRAMADO VARIABLE 1																								FALSO
VARIABLE 2			PROGRAMADO VARIABLE 2																								

VARIABLES	NOMBRE	UNIDAD DE MEDIDA	CALENDARIO PROGRAMADO												TOTAL	PORCENTAJE PROGRAMADO DEL AÑO											
			REALIZADO	ENE	FEB	MAR	ABR	MAY	JUN	JUL	AGO	SEP	OCT	NOV			DIC										
VARIABLE 1			REALIZADO VARIABLE 1																								FALSO
VARIABLE 2			REALIZADO VARIABLE 2																								

CUMPLIMIENTO FINAL

Explicaciones y causas de las variaciones al cumplimiento de la programación. ¿Per qué no se cumplió o por qué se supere considerablemente la programación?



CLAVE: 17/06  
 ENTIDAD FISCALIZADA: Los Reyes de Juárez  
 AÑO: 2021

FECHA DE APROBACIÓN  
 HOJA: DE:

**PROGRAMA PRESUPUESTARIO**

Nombre del Programa: OBRAS PÚBLICAS  
 Unidad(es) Responsable(s): REGIDURÍA DE DESARROLLO URBANO, MEDIO AMBIENTE, OBRAS Y SERVICIOS PÚBLICOS  
 Costo Total del Programa: \$42,495,742.86

**ACTIVIDADES**

COMPONENTE	DESCRIPCIÓN	UNIDAD DE MEDIDA	CALENDARIO												TOTAL	PORCENTAJE DE CUMPLIMIENTO DE LA ACTIVIDAD	
			PROGRAMADO	ENE	FEB	MAR	ABR	MAY	JUN	JUL	AGO	SEP	OCT	NOV			DIC
C1	1 PAGO DE PERSONAL QUE LABORA EN EL AREA DE OBRAS PUBLICAS	OBRAS	PROGRAMADO	2	2	3	2	2	2	2	2	2	2	2	3	25	100%
			REALIZADO	2	2	2	2	2	2	2	2	2	2	2	3	25	
	2 EJECUCION DE OBRAS DE ADQUINAMIENTO O REPARACION DE CAMINOS Y CARRETERAS	OBRAS	PROGRAMADO	2	2	2		2	2			2	2		16	100%	
			REALIZADO				3	1	1	3	2	4	3		17		
			PROGRAMADO														0
C2	1 PAGO DE SERVICIO PUBLICO Y SERVICIO DE LUZ DE POZOS DE AGUA POTABLE Y TODO LO RELACIONADO CON EL SERVICIO DE LUZ	PAGOS	PROGRAMADO	1	1	1	1	1	1	1	1	1	1	1	12	100%	
			REALIZADO	1	1	1	1	1	1	1	1	1	1	1	12		
	2 PAGO DE IMPORTACIONES A COMERCIOS ESTATALES Y FEDERALES	PAGOS	PROGRAMADO	1		1			1				1		4	75%	
			REALIZADO			1			1				1		3		
			PROGRAMADO	1		3	3		3	3	2	2	2	2	22		
3 EJECUCION DE OBRAS DE AMPLIACION DE SERVICIO DE LUZ ELECTRICA, AGUA POTABLE, DRENAJE Y ALCANTARILLADO	OBRAS	PROGRAMADO					1		4	2	3	5		21	90%		
		REALIZADO												0			
		PROGRAMADO														0	
C3	1 COMPRA DE MATERIAL DE CONSTRUCCION (CEMENTO, ARENIA GRAVA, CAL, VARILLAS ECT)	COMPRAS	PROGRAMADO	1	1	1	1	1	1	1	1	1	1	1	12	100%	
			REALIZADO	1	1	1	1	1	1	1	1	1	1	1	12		
	2 COMPRA DE MUEBLES DE MADERA, METALICOS O DE CRISTAL PARA AMBILAR EDIFICIOS PUBLICOS	COMPRAS	PROGRAMADO	1		1				1					4	100%	
			REALIZADO			1			1						4		
			PROGRAMADO			2			2			2			6		
3 EJECUCION DE OBRAS DE REHABILITACION Y/O CONSTRUCCION DE EDIFICIOS O ESPACIOS PUBLICOS	OBRAS	PROGRAMADO				2	2		1		1			6	100%		
		REALIZADO				2	2		1		1			6			
		PROGRAMADO														0	
C4	1		PROGRAMADO												0		
			REALIZADO												0		
	2		PROGRAMADO												0		
			REALIZADO												0		
			PROGRAMADO														0
C5	1		PROGRAMADO												0		
			REALIZADO												0		
	2		PROGRAMADO												0		
			REALIZADO												0		
			PROGRAMADO														0

MANUEL HERNÁNDEZ DOMÍNGUEZ  
 PRESIDENTE MUNICIPAL

C. JOSÉ REYNALDO VELÁZQUEZ VENTURA  
 TESORERO MUNICIPAL

MTR. OSCAR LÓPEZ MORO  
 CONTRALOR MUNICIPAL

C. JOSÉ FRANCISCO AGUILERA NUÑEZ  
 REGIDOR DE DESARROLLO URBANO, MEDIO AMBIENTE, OBRAS Y SERVICIOS PÚBLICOS

ARO JULIO CERVANTES CORTÉS  
 DIRECTOR DE OBRAS

RESPONSABLE 3



CLAVE: 17/06  
 ENTIDAD FISCALIZADA: Los Reyes de Juárez  
 AÑO: 2021

FECHA DE APROBACIÓN  
 HOJA: DE:

**PROGRAMA PRESUPUESTARIO**

Nombre del Programa	GESTIÓN MUNICIPAL	
Unidad(es) Responsable(s)	SINDICATURA MUNICIPAL, REGIDURIA DE GRUPOS VULNERABLES, REGIDURIA DE INDUSTRIA Y COMERCIO	
Costo Total del Programa	\$8,258,230.50	
Fuente de Financiamiento	RECURSOS PROPIOS	PARTICIPACIONES
Monto Específico	\$257,026.51	\$8,001,203.99

CLASIFICACIÓN		CONCEPTO	
Finalidad		3 Desarrollo social	
Función		2.4 Promoción, cultura y otras manifestaciones sociales	
Subfunción		2.4.1 Deporte y Recreación	
Sub/Subfunción			

**DATOS DE VINCULACION AL PLAN ESTATAL DE DESARROLLO**  
 4. Disminución de las Desigualdades

**DATOS DE VINCULACION AL PLAN MUNICIPAL DE DESARROLLO (EJES, ESTRATEGIAS U OBJETIVOS GENERALES)**  
 3. DESARROLLO EQUITATIVO EQUITATIVO DE LOS DERECHOS SOCIALES

**NIVEL INMEDIATO INFERIOR (OBJETIVO O LINEA ESTRATEGICA)**  
 Brindar a la población del municipio espacios de desarrollo físico, social y mental, para tener una convivencia pacífica y respetuosa.

**FIN**  
 ESPACIOS ADECUADOS PARA EL DESARROLLO DEL DEPORTE Y LA CULTURA OTORGADOS.

**Indicador**

NOMBRE: PORENTAJE DE PERSONAS QUE ASISTEN A LOS EVENTOS DEPORTIVOS Y CULTURALES ORGANIZADOS POR EL H. AYUNTAMIENTO			
DIRECCIÓN A MEDIR	Eficacia	FRECUENCIA DE MEDICIÓN	SEMESTRAL
TIPO DE INDICADOR	Estratégico	TIPO DE FÓRMULA	Porcentaje
LÍNEA BASE		META DEL INDICADOR	
10800		12200	
VALOR		AÑO	
2018		2019	

**PROGRAMADO**

VARIABLES	NOMBRE	UNIDAD DE MEDIDA	CALENDARIO PROGRAMADO												TOTAL	META PROGRAMADA EN EL AÑO	
			PROGRAMADO VARIABLE 1	ENE	FEB	MAR	ABR	MAY	JUN	JUL	AGO	SEP	OCT	NOV			DIC
VARIABLE 1	PERSONAS QUE PARTICIPAN EN LOS EVENTOS ORGANIZADOS POR EL H. AYUNTAMIENTO	PERSONAS	PROGRAMADO VARIABLE 1	800		800	1600	1600	800		1400	1200			1400	10800	39.13%
VARIABLE 2	TOTAL DE LA POBLACIÓN	PERSONAS	PROGRAMADO VARIABLE 2												25653	25653	

**REALIZADO**

VARIABLES	NOMBRE	UNIDAD DE MEDIDA	CALENDARIO PROGRAMADO												TOTAL	META REALIZADA EN EL AÑO	
			REALIZADO VARIABLE 1	ENE	FEB	MAR	ABR	MAY	JUN	JUL	AGO	SEP	OCT	NOV			DIC
VARIABLE 1	PERSONAS QUE PARTICIPAN EN LOS EVENTOS ORGANIZADOS POR EL H. AYUNTAMIENTO	PERSONAS	REALIZADO VARIABLE 1	800		800	1600	1643	1108		1470	1205			851	10100	39.03%
VARIABLE 2	TOTAL DE LA POBLACIÓN	PERSONAS	REALIZADO VARIABLE 2												25653	25653	

**CUMPLIMIENTO FINAL** 101.02%

Explicaciones y causas de las variaciones al cumplimiento de la programación. ¿Por qué no se cumplió o por qué se superó considerablemente la programación?

**PROPOSITO**

NOMBRE: LOS JOVENES DEL MUNICIPIO GASTAN SU TIEMPO LIBRE EN ACTIVIDADES DEPORTIVAS Y CULTURALES.	
DIRECCIÓN A MEDIR	Eficacia
TIPO DE INDICADOR	Estratégico
LÍNEA BASE	
10800	
VALOR	
2018	
AÑO	
META DEL INDICADOR	
12200	

**PROGRAMADO**

VARIABLES	NOMBRE	UNIDAD DE MEDIDA	CALENDARIO PROGRAMADO												TOTAL	META PROGRAMADA EN EL AÑO	
			PROGRAMADO VARIABLE 1	ENE	FEB	MAR	ABR	MAY	JUN	JUL	AGO	SEP	OCT	NOV			DIC
VARIABLE 1	PERSONAS QUE PARTICIPAN EN LOS EVENTOS ORGANIZADOS POR EL H. AYUNTAMIENTO	PERSONAS	PROGRAMADO VARIABLE 1	800		800	1600	1600	800		1400	1200			1400	10800	39.13%
VARIABLE 2	TOTAL DE LA POBLACIÓN	PERSONAS	PROGRAMADO VARIABLE 2												25653	25653	



CLAVE: 17/06  
 ENTIDAD FISCALIZADA: Los Reyes de Juárez  
 AÑO: 2021

FECHA DE APROBACIÓN  
 HOJA: DE:

**PROGRAMA PRESUPUESTARIO**

Nombre del Programa: GESTIÓN MUNICIPAL  
 Unidad(es) Responsable(s): SINDICATURA MUNICIPAL, REGIDURIA DE GRUPOS VULNERABLES, REGIDURIA DE INDUSTRIA Y COMERCIO  
 Costo Total del Programa: \$8,258,230.50

**REALIZADO**

VARIABLES	NOMBRE	UNIDAD DE MEDIDA	CALENDARIO PROGRAMADO												TOTAL	RESULTADO ALCANZADO EN EL AÑO	
			REALIZADO	ENE	FEB	MAR	ABR	MAY	JUN	JUL	AGO	SEP	OCT	NOV			DIC
VARIABLE 1	PERSONAS QUE PARTICIPAN EN LOS EVENTOS ORGANIZADOS POR EL H. AYUNTAMIENTO	PERSONAS	REALIZADO VARIABLE 1	000		005	1000	1000	1000		1470	1000			001	10100	39.50%
VARIABLE 2	TOTAL DE LA POBLACION	PERSONAS	REALIZADO VARIABLE 2												20000	20000	

CUMPLIMIENTO FINAL: 101.02%

Explicaciones y causas de las variaciones al cumplimiento de la programación, ¿Por qué no se cumplió o por que se supere considerablemente lo programado?

**COMPONENTES**

COMPONENTE 1 RESULTADO ESPERADO: CONVIVENCIA FAMILIAR EN LOS EVENTOS ORGANIZADOS POR EL H. AYUNTAMIENTO PARA FESTEJAR FECHAS CONMEMORATIVAS.

**Indicador**

NOMBRE	Promedio de personas que asisten a los eventos organizados por el H. Ayuntamiento		
DIMENSION A MEDIR	Cantidad	FRECUENCIA DE MEDICION	ANUAL
TIPO DE INDICADOR	Gestión	TIPO DE FUENTE DE DATOS	Promedio
LÍNEA BASE		META DEL INDICADOR	
VALOR	10800	AÑO	2018
		META DEL INDICADOR	
		12200	

**PROGRAMADO**

VARIABLES	NOMBRE	UNIDAD DE MEDIDA	CALENDARIO PROGRAMADO												TOTAL	META PROGRAMADA EN EL AÑO	
			PROGRAMADO	ENE	FEB	MAR	ABR	MAY	JUN	JUL	AGO	SEP	OCT	NOV			DIC
VARIABLE 1	numero de personas que asisten a los eventos organizados por el H. Ayuntamiento	personas	PROGRAMADO VARIABLE 1	800		800	1000	1000	800		1400	1200			1400	10000	856.87
VARIABLE 2	numero de eventos organizados por el H. Ayuntamiento	eventos	PROGRAMADO VARIABLE 2	1		1	1	1	1		1	1			8	15	

**REALIZADO**

VARIABLES	NOMBRE	UNIDAD DE MEDIDA	CALENDARIO PROGRAMADO												TOTAL	RESULTADO ALCANZADO EN EL AÑO	
			REALIZADO	ENE	FEB	MAR	ABR	MAY	JUN	JUL	AGO	SEP	OCT	NOV			DIC
VARIABLE 1	numero de personas que asisten a los eventos organizados por el H. Ayuntamiento	personas	REALIZADO VARIABLE 1	805		805	1000	1000	1000		1470	1000			801	10100	973.33
VARIABLE 2	numero de eventos organizados por el H. Ayuntamiento	eventos	REALIZADO VARIABLE 2	1		1	1	1	1		1	1			8	15	

CUMPLIMIENTO FINAL: 101.50%

Explicaciones y causas de las variaciones al cumplimiento de la programación, ¿Por qué no se cumplió o por que se supere considerablemente lo programado?

COMPONENTE 1 RESULTADO ESPERADO: APOYOS EN ASESORIA, ECONOMICOS Y EN ESPECIE A GRUPOS VULNERABLES DEL MUNICIPIO OTORGADOS

**Indicador**

NOMBRE	PORCENTAJE DE LA POBLACION EN POBREZA Y POBREZA EXTREMA QUE RECIBE LOS APOYOS DIRECTAMENTE.		
DIMENSION A MEDIR	EFICACIA	FRECUENCIA DE MEDICION	SEMESTRAL
TIPO DE INDICADOR	GESTION	TIPO DE FUENTE DE DATOS	Porcentaje
LÍNEA BASE		META DEL INDICADOR	
VALOR		AÑO	2018
		META DEL INDICADOR	
		300 PERSONAS	

**PROGRAMADO**

VARIABLES	NOMBRE	UNIDAD DE MEDIDA	CALENDARIO PROGRAMADO												TOTAL	META PROGRAMADA EN EL AÑO	
			PROGRAMADO	ENE	FEB	MAR	ABR	MAY	JUN	JUL	AGO	SEP	OCT	NOV			DIC
VARIABLE 1	POBLACION QUE RECIBE LOS APOYOS DIRECTAMENTE	PERSONAS	PROGRAMADO VARIABLE 1	100		200	300	100	50		100	100	100		200	1250	7.60%
VARIABLE 2	TOTAL DE LA POBLACION EN POBREZA Y POBREZA EXTREMA	APOYOS	PROGRAMADO VARIABLE 2	10000												10000	

**REALIZADO**

VARIABLES	NOMBRE	UNIDAD DE MEDIDA	CALENDARIO PROGRAMADO												TOTAL	RESULTADO ALCANZADO EN EL AÑO	
			REALIZADO	ENE	FEB	MAR	ABR	MAY	JUN	JUL	AGO	SEP	OCT	NOV			DIC
VARIABLE 1	POBLACION QUE RECIBE LOS APOYOS DIRECTAMENTE	PERSONAS	REALIZADO VARIABLE 1	60	75	100	04	50	55	53	72	50	50	105	120	1430	6.60%
VARIABLE 2	TOTAL DE LA POBLACION EN POBREZA Y POBREZA EXTREMA	APOYOS	REALIZADO VARIABLE 2	10000												10000	

CUMPLIMIENTO FINAL: 91.67%

Explicaciones y causas de las variaciones al cumplimiento de la programación, ¿Por qué no se cumplió o por que se supere considerablemente lo programado?

COMPONENTE 3 RESULTADO ESPERADO:

**Indicador**

NOMBRE	
--------	--



CLAVE: 17/06  
 ENTIDAD FISCALIZADA: Los Reyes de Juárez  
 AÑO: 2021

FECHA DE APROBACION  
 HOJA: DE:

**PROGRAMA PRESUPUESTARIO**

Nombre del Programa: **GESTIÓN MUNICIPAL**  
 Unidad(es) Responsable(s): **SINDICATURA MUNICIPAL, REGIDURIA DE GRUPOS VULNERABLES, REGIDURIA DE INDUSTRIA Y COMERCIO**  
 Costo Total del Programa: **\$8,258,230.50**

CONYUNTE	DESCRIPCION	UNIDAD DE MEDIDA	CALIFICATIVO												TOTAL	PORCENTAJE DE CUMPLIMIENTO DE LA ACTIVIDAD
			REALIZADO													
			ENE	FEB	MAR	ABR	MAY	JUN	JUL	AGO	SEP	OCT	NOV	DIC		
C1	1 RENTA DE EQUIPO DE FONDO E ILUMINACION, ESTRADO O TEMPLETE PARA LOS EVENTOS REALIZADOS.	PAGOS	PROGRAMADO	1	1			1			1	1			7	100%
			REALIZADO	1	1			1			1	1			7	
	2 RENTA DE LONA MESAS Y SILLAS PARA LOS EVENTOS ORGANIZADOS POR EL H. AYUNTAMIENTO.	PAGOS	PROGRAMADO	1	1	1	1	1	1	1	1	1	1	1	12	100%
			REALIZADO	1	1	1	1	1	1	1	1	1	1	1	12	
	3 PAGO DEL PERSONAL ENCARGADO DE LA ORGANIZACION, GESTION Y EJECUCION DE LOS EVENTOS	QUINCENAS	PROGRAMADO	2	2	2	2	2	2	2	2	2	2	2	25	100%
			REALIZADO	2	2	2	2	2	2	2	2	2	2	2	25	
4 COMPRA DE FORTONAS PARA DECORACION DEL LUCHAS ASI COMO OTROS MATERIALES QUE SERVIRAN UTILIZADOS EN LOS EVENTOS	COMPRAS	PROGRAMADO	2	2	2	2	2	2	2	2	2	2	2	12	100%	
		REALIZADO	2	2	2	2	2	2	2	2	2	2	2	12		
5 COMPRA DE PRODUCTOS ALIMENTICIOS Y BEBIDAS PARA DICHOS EVENTOS	COMPRAS	PROGRAMADO	2	2	2	2	2	2	2	2	2	2	2	24	100%	
		REALIZADO	2	2	2	2	2	2	2	2	2	2	2	24		
6 PAGO POR SERVICIOS DE PUBLICIDAD PARA EVENTOS Y CAMPANAS ORGANIZADOS POR EL H. AYUNTAMIENTO	PAGOS	PROGRAMADO	2	2	2	2	2	2	2	2	2	2	2	14	98%	
		REALIZADO	1	1	1	1	1	2	1	1	2	1	1	15		
C2	1 PRIMA DE COMVENIO DEL PROGRAMA MUYERES	COMVENIOS	PROGRAMADO		1										1	100%
			REALIZADO					1							1	
	2 PROGRAMA DE SUBSIDIOS EN ADQUISICION DE ENFERES DOMESTICOS	PROGRAMAS	PROGRAMADO	1	1			1		1			1	5	100%	
			REALIZADO	1	1			1		1			1	5		
3 COMPRA DE SERVICIOS PARA AYUDAR A LAS PERSONAS QUE ASISTAN A LOS DIFERENTES EVENTOS REALIZADOS POR EL H. AYUNTAMIENTO.	COMPRAS	PROGRAMADO	1			1	1		1		1		7	100%		
		REALIZADO	1			1	1		1		1		7			
4 CONTRATACION DE ESPECTACULOS (MUSICAL, JARPEO, DANZA O COMICA)	PAGOS	PROGRAMADO	1			1	1		1		1		7	85%		
		REALIZADO	1			1	1		1		1		6			
C3	1		PROGRAMADO											0		
			REALIZADO													0
	2		PROGRAMADO											0		
			REALIZADO													0
	3		PROGRAMADO											0		
			REALIZADO													0
4		PROGRAMADO											0			
		REALIZADO													0	
5		PROGRAMADO											0			
		REALIZADO													0	
C4	1		PROGRAMADO											0		
			REALIZADO													0
	2		PROGRAMADO											0		
			REALIZADO													0
	3		PROGRAMADO											0		
REALIZADO														0		
4		PROGRAMADO											0			
		REALIZADO													0	
C5	1		PROGRAMADO											0		
			REALIZADO													0
	2		PROGRAMADO											0		
			REALIZADO													0
	3		PROGRAMADO											0		
REALIZADO														0		
4		PROGRAMADO											0			
		REALIZADO													0	
5		PROGRAMADO											0			
		REALIZADO													0	

C. FAUSTINO MORALES PONCE  
 REGIDOR DE INDUSTRIA, COMERCIO, AGRICULTURA Y GANADERIA

C. JOSÉ REYNALDO VELÁZQUEZ VENTURA  
 TESORERO MUNICIPAL

MTRD. SEBASTIÁN LÓPEZ MORO  
 RESPONSABLE 3

MUNICIPIO DE LOS REYES DE JUÁREZ PUEBLA  
 RFC: MRJ850101EK5  
 COMPORTAMIENTO PRESUPUESTARIO DE PROGRAMAS DE DICIEMBRE 2021

Clave	Nombre	Aprobado	Modificado	Comprometido	Devengado	Ejercido	Pagado	Precompromisos
0001 Componente 01	SALUD PÚBLICA PROMOCIÓN DEL CUIDADO DE LA SALUD EN CAMPAÑAS DE VACUNACIÓN, SALUD BUCAL Y ATENCIÓN A MASCOTAS	2,104,389.84 800,000.00	3,165,208.55 1,397,833.73	3,165,208.55 1,397,833.73	3,165,208.55 1,397,833.73	3,165,208.55 1,397,833.73	3,078,046.56 1,397,833.73	3,165,208.55 1,397,833.73
Actividad 01	FINTA DE BARDAS, IMPRESIÓN DE IONAS TRIPTICOS Y FOLLETOS PARA USO CAMPAÑAS DE SALUD	0.00	9,964.01	9,964.01	9,964.01	9,964.01	9,964.01	9,964.01
Actividad 02	PAGO DE COMBUSTIBLE DE AMBULANCIA	800,000.00	161,718.94	161,718.94	161,718.94	161,718.94	161,718.94	161,718.94
Actividad 03	COMPRA DE MATERIAL MEDICO Y MEDICAMENTOS QUE SE UTILIZA EN LAS DIFERENTES CAMPAÑAS	0.00	190,613.71	190,613.71	190,613.71	190,613.71	190,613.71	190,613.71
Actividad 04	MANTENIMIENTO MECANICO A LOS VEHÍCULOS DEL AREA DE SALUD.	0.00	26,497.01	26,497.01	26,497.01	26,497.01	26,497.01	26,497.01
Actividad 05	ADQUISICIÓN DE VEHÍCULO ACONDICIONADO PARA TRASLADO DE ENFERMOS A NOSOCOMIOS CERCANOS AL MUNICIPIO	0.00	1,009,040.06	1,009,040.06	1,009,040.06	1,009,040.06	1,009,040.06	1,009,040.06
Componente 02	PERSONAL MEDICO Y DE ENFERMERIA CAPACITADO TRABAJANDO EN CASAS DE SALUD	944,389.84	1,130,286.41	1,130,286.41	1,130,286.41	1,130,286.41	1,043,124.42	1,130,286.41
Actividad 01	PAGO DE PERSONAL DEL AREA DE SALUD	944,389.84	1,130,286.41	1,130,286.41	1,130,286.41	1,130,286.41	1,043,124.42	1,130,286.41
Componente 03	POTABILIZACIÓN DEL AGUA PARA EL CONSUMO HUMANO	360,000.00	637,088.41	637,088.41	637,088.41	637,088.41	637,088.41	637,088.41
Actividad 01	COMPRA DE HIPOCLORITO PARA POTABILIZAR EL AGUA PARA EL CONSUMO HUMANO Y SANTITIZAR ESPACIOS PÚBLICOS	360,000.00	415,256.80	415,256.80	415,256.80	415,256.80	415,256.80	415,256.80
Actividad 02	PAGO POR MANTENIMIENTO DE POZOS DE AGUA POTABLE DEL MUNICIPIO INCLUYENDO COMPRA DE BOMBA NUEVA.	0.00	221,831.61	221,831.61	221,831.61	221,831.61	221,831.61	221,831.61
0002 Componente 01	SERVICIOS MUNICIPALES REHABILITACIÓN DE ALUMBRADO PÚBLICO EN CALLES Y PARQUES DEL MUNICIPIO	3,115,403.00 1,965,403.00	3,092,852.64 2,659,913.54	3,092,852.64 2,659,913.54	3,092,852.64 2,659,913.54	3,092,852.64 2,659,913.54	2,933,353.18 2,500,414.08	3,092,852.64 2,659,913.54
Actividad 01	PAGO DE PERSONAL DE SERVICIOS MUNICIPALES	1,606,434.00	2,160,626.57	2,160,626.57	2,160,626.57	2,160,626.57	2,001,127.11	2,160,626.57
Actividad 02	COMPRA DE MATERIAL DE LIMPIEZA	358,969.00	128,124.20	128,124.20	128,124.20	128,124.20	128,124.20	128,124.20
Actividad 03	PAGO POR MANTENIMIENTO DE LUMINARIAS DE ALUMBRADO PÚBLICO	0.00	53,306.91	53,306.91	53,306.91	53,306.91	53,306.91	53,306.91
Actividad 04	COMPRA DE MATERIAL PARA MANTENIMIENTO A RED DE AGUA POTABLE, FUENTES Y ALCANTARILLADO SANITARIO	0.00	23,855.86	23,855.86	23,855.86	23,855.86	23,855.86	23,855.86
Actividad 05 Componente 02	PAGO POR DESASOLVE DE DERENAJE SANITARIO ESPACIOS PARA LA CONVIVENCIA LIMPIOS Y EN BUEN ESTADO	1,150,000.00	294,000.00 432,939.10	294,000.00 432,939.10	294,000.00 432,939.10	294,000.00 432,939.10	294,000.00 432,939.10	294,000.00 432,939.10

MUNICIPIO DE LOS REYES DE JUÁREZ PUEBLA  
 RFC: MRJ850101EK5  
 COMPORTAMIENTO PRESUPUESTARIO DE PROGRAMAS DE DICIEMBRE 2021

Clave	Nombre	Aprobado	Modificado	Comprometido	Devengado	Ejercido	Pagado	Precompromisos
Actividad 01	COMPRA DE PINTURA E IMPERMEABILIZANTE, PARA EL MANTENIMIENTO DE ESPACIOS PÚBLICOS	50,000.00	43,219.62	43,219.62	43,219.62	43,219.62	43,219.62	43,219.62
Actividad 02	MANTENIMIENTO MECANICO (PIPA) DE VEHICULOS DEL AREA DE SERVICIOS MUNICIPALES	300,000.00	193,920.04	193,920.04	193,920.04	193,920.04	193,920.04	193,920.04
Actividad 03	COMERA DE TODO TIPO DE HERRAMIENTAS DE JARDINERIA, CONSTRUCCIÓN, ELECTRICISTA Y PLOMERIA	800,000.00	168,777.44	168,777.44	168,777.44	168,777.44	168,777.44	168,777.44
Actividad 04	PAGO DE TRABAJOS DE HERRERIA, CANCELERIA O CARPINTERIA PARA PROTECCIÓN Y EMBELLECIMIENTO DE LOS ESPAS	0.00	27,022.00	27,022.00	27,022.00	27,022.00	27,022.00	27,022.00
0003	ECOLOGÍA	3,400,000.00	2,770,556.82	2,770,556.82	2,770,556.82	2,770,556.82	2,765,556.82	2,777,969.22
Componente 01	SERVICIO DE RECOLECCIÓN DE BASURA OPTIMIZADO	3,400,000.00	2,592,832.02	2,592,832.02	2,592,832.02	2,592,832.02	2,592,832.02	2,600,244.42
Actividad 02	PAGO DE DIESEL PARA VEHICULOS DEL AREA DE SERVICIOS MUNICIPALES	1,200,000.00	1,051,737.06	1,051,737.06	1,051,737.06	1,051,737.06	1,051,737.06	1,051,737.06
Actividad 03	MANTENIMIENTO MECANICO AL CARRO RECOLECTOR DE BASURA	300,000.00	473,927.78	473,927.78	473,927.78	473,927.78	473,927.78	481,340.18
Actividad 04	PAGO POR MANEJO DE DESECHOS SOLIDOS (DEPOSITO DE BASURA)	1,900,000.00	1,067,167.18	1,067,167.18	1,067,167.18	1,067,167.18	1,067,167.18	1,067,167.18
Componente 02	CAMPAÑAS DE REFORESTACIÓN EN PARQUES Y BOSQUE DEL MUNICIPIO REALIZADAS	0.00	177,724.80	177,724.80	177,724.80	177,724.80	177,724.80	177,724.80
Actividad 02	COMPRA DE UNIFORMES PARA PERSONAL DEL H. AYUNTAMIENTO	0.00	5,000.00	5,000.00	5,000.00	5,000.00	5,000.00	5,000.00
Actividad 03	LLENADO Y/O COMPRA DE EXTINTORES PARA CONTROL DE INCENDIOS	0.00	1,774.80	1,774.80	1,774.80	1,774.80	1,774.80	1,774.80
Actividad 04	COMPRA DE TANDAS DE AGUA PARA RELLENAR PIPA DE AGUA Y REGAR JARDINES O ABASTECER A CIUDADANOS QUE LO	0.00	170,950.00	170,950.00	170,950.00	170,950.00	170,950.00	170,950.00
0004	IMPULSO A LA EDUCACIÓN	270,800.00	216,583.38	216,583.38	216,583.38	216,583.38	216,583.38	216,583.38
Componente 01	APOYOS ECONOMICOS A ESCUELAS DE EDUCACIÓN BÁSICA OTORGADOS	270,800.00	216,583.38	216,583.38	216,583.38	216,583.38	216,583.38	216,583.38
Actividad 01	PAGO AL PERSONAL ENCARGADO DEL AREA DE EDUCACIÓN	270,800.00	63,021.68	63,021.68	63,021.68	63,021.68	63,021.68	63,021.68
Actividad 02	APOYOS ECONOMICOS O EN ESPECIE OTORGADOS A LAS ESCUELAS	0.00	153,561.70	153,561.70	153,561.70	153,561.70	153,561.70	153,561.70
0005	SEGURIDAD PÚBLICA	5,925,054.00	9,231,815.00	8,894,600.24	8,894,600.24	8,894,600.24	8,512,248.78	8,894,600.24
Componente 01	ELEMENTOS DE SEGURIDAD PÚBLICA CAPACITADOS Y EQUIPADOS	5,025,054.00	6,046,842.83	5,709,628.07	5,709,628.07	5,709,628.07	5,327,276.61	5,709,628.07
Actividad 01	PAGO DE PERSONAL DEL AREA DE	4,825,054.00	5,777,942.85	5,440,728.09	5,440,728.09	5,440,728.09	5,058,376.63	5,440,728.09

MUNICIPIO DE LOS REYES DE JUÁREZ PUEBLA  
 RFC: MRJ850101EKS  
 COMPORTAMIENTO PRESUPUESTARIO DE PROGRAMAS DE DICIEMBRE 2021

Clave	Nombre	Aprobado	Modificado	Comprometido	Devengado	Ejercido	Pagado	Precompromisos
Actividad 02	GOBERNACIÓN Y ELEMENTOS POLICIACOS COMPRERA DE UNIFORMES PARA ELEMENTOS DE LA POLICIA MUNICIPAL	100,000.00	8,000.00	8,000.00	8,000.00	8,000.00	8,000.00	8,000.00
Actividad 03	COMPRERA O REPARACIÓN DE EQUIPO DE PORTECCIÓN Y ARMAMENTO (CHALECOS ANTIBALAS, CARTUCHOS)	100,000.00	0.00	0.00	0.00	0.00	0.00	0.00
Actividad 04	COMPRERA Y MANTENIMIENTO DE EQUIPO DE COMUNICACIÓN Y VIDEO VIGILANCIA (RADIOS Y CAMARAS)	0.00	260,899.98	260,899.98	260,899.98	260,899.98	260,899.98	260,899.98
Componente 02	VEHÍCULOS DE PATRULLAJE OPERANDO	900,000.00	3,184,972.17	3,184,972.17	3,184,972.17	3,184,972.17	3,184,972.17	3,184,972.17
Actividad 01	PAGO DE COMBUSTIBLE PARA LAS PATRULLAS	900,000.00	1,677,635.35	1,677,635.35	1,677,635.35	1,677,635.35	1,677,635.35	1,677,635.35
Actividad 02	MANTENIMIENTO MECANICO DE LAS PATRULLAS	0.00	501,593.46	501,593.46	501,593.46	501,593.46	501,593.46	501,593.46
Actividad 03	COMPRERA DE LLANTAS, REFACCIONES Y ACCESORIOS PARA LAS PATRULLAS	0.00	128,843.36	128,843.36	128,843.36	128,843.36	128,843.36	128,843.36
Actividad 04	COMPRERA DE NUEVAS UNIDADES	0.00	876,900.00	876,900.00	876,900.00	876,900.00	876,900.00	876,900.00
0006	FORTALECIMIENTO DE LA HACIENDA PÚBLICA	7,743,324.90	6,492,496.08	6,492,496.08	6,492,496.08	6,492,496.08	6,492,496.08	6,492,496.08
Componente 01	SERVICIOS DE CALIDAD POR PARTE DEL DEPARTAMENTO DE REGISTRO CIVIL OTORGADOS	2,688,850.00	2,050,946.01	2,050,946.01	2,050,946.01	2,050,946.01	2,050,946.01	2,050,946.01
Actividad 01	PAGO DE PERSONAL ADMINISTRATIVO DEL H. AYUNTAMIENTO	1,378,850.00	1,287,440.22	1,287,440.22	1,287,440.22	1,287,440.22	1,287,440.22	1,287,440.22
Actividad 02	COMPRERA DE PAPELERIA OFICIAL DE REG. CIVIL	910,000.00	250,940.00	250,940.00	250,940.00	250,940.00	250,940.00	250,940.00
Actividad 03	COMPRERA DE CFDI'S PARA TIMBRADO DE NOMINA	0.00	8,100.00	8,100.00	8,100.00	8,100.00	8,100.00	8,100.00
Actividad 04	PAGO DE COMBUSTIBLE PARA VEHICULOS DE PERSONAL ADMINISTRATIVO.	400,000.00	504,465.79	504,465.79	504,465.79	504,465.79	504,465.79	504,465.79
Componente 02	LOS CIUDADANOS DEL MUNICIPIO ACUDEN PUNTUALMENTE A PAGAR EL IMPUESTO PREDIAL.	1,915,000.00	1,869,269.30	1,869,269.30	1,869,269.30	1,869,269.30	1,869,269.30	1,869,269.30
Actividad 01	PAGO DE IMPRESIÓN DE LONAS, VOLANTES, FOLLETOS, PLAYERAS BORDADAS, HOJAS MEMBRETADAS, RECIBO, ETC.	0.00	71,447.04	71,447.04	71,447.04	71,447.04	71,447.04	71,447.04
Actividad 02	COMPRERA DE PAPELERIA PARA EL FUNCIONAMIENTO DE TODAS LAS OFICINAS	700,000.00	385,894.66	385,894.66	385,894.66	385,894.66	385,894.66	385,894.66
Actividad 03	PAGO DE ISR Y3% SOBRE NOMINA	365,000.00	416,249.00	416,249.00	416,249.00	416,249.00	416,249.00	416,249.00
Actividad 04	PAGO POR SERVICIOS LEGALES, DE CONTABILIDAD, AUDITORIA Y OTROS.	800,000.00	848,178.53	848,178.53	848,178.53	848,178.53	848,178.53	848,178.53
Actividad 05	PAGO DE HOSTING PARA USO DE LA PAGINA OFICIAL DEL MUNICIPIO	50,000.00	147,500.07	147,500.07	147,500.07	147,500.07	147,500.07	147,500.07
Componente 03	LOS CIUDADANOS DEL MUNICIPIO ACUDEN A LAS OFICINAS DE LA PRESIDENCIA MUNICIPAL A SOLICITAR APOYOS (E	2,787,474.90	2,505,777.74	2,505,777.74	2,505,777.74	2,505,777.74	2,505,777.74	2,505,777.74



MUNICIPIO DE LOS REYES DE JUÁREZ PUEBLA  
 RFC: MRJ850101EK5  
 COMPORTAMIENTO PRESUPUESTARIO DE PROGRAMAS DE DICIEMBRE 2021

Clave	Nombre	Aprobado	Modificado	Comprometido	Devengado	Ejercido	Pagado	Precompromisos
Actividad 01	COMPRA DE TONERS Y OTROS INSUMOS PARA LA IMPRESIÓN DE DOCUMENTOS	0.00	335,909.58	335,909.58	335,909.58	335,909.58	335,609.58	335,909.58
Actividad 02	APOYOS ECONOMICOS OTORGADOS A CUIDADANOS DEL MUNICIPIO.	1,951,087.90	1,877,328.81	1,877,500.81	1,877,328.81	1,877,328.81	1,877,328.81	1,877,500.81
Actividad 03	PAGO DE VIATICOS AL PERSONAL QUE LABORA EN EL H. AVUNTAMIENTO POR LABORES DE GESTIÓN	336,387.00	114,254.60	114,254.60	114,254.60	114,254.60	114,254.60	114,254.60
Actividad 04	PAGO POR MANTENIMIENTO CORRECTIVO Y PREVENTIVO A EQUIPOS DE COMPUTO Y DE IMPRESIÓN	0.00	60,204.00	60,204.00	60,204.00	60,204.00	60,204.00	60,204.00
Actividad 05	COMPRA EQUIPOS DE COMPUTO E IMPRESORAS Y EQUIPO TECNOLOGICO.	500,000.00	118,080.75	118,080.75	118,080.75	118,080.75	118,080.75	118,080.75
Componente 04	MANEJO EFICIENTE DE LAS CUENTAS BANCARIAS DEL MUNICIPIO	352,000.00	66,503.03	66,503.03	66,503.03	66,503.03	66,503.03	66,503.03
Actividad 01	PAGO DE COMISIONES BANCARIAS POR MANEJO DE CUENTAS	102,000.00	17,107.98	17,107.98	17,107.98	17,107.98	17,107.98	17,253.65
Actividad 02	PAGO DE SERVICIO TELEFONICO DE LINEA PARA USO DEL PERSONAL DE LA PRESIDENCIA.	50,000.00	49,395.05	49,395.05	49,395.05	49,395.05	49,395.05	49,395.05
Actividad 03	PAGO POR SERVICIO DE INTERNET PARA LAS OFICINAS DE LA PRESIDENCIA MUNICIPAL	200,000.00	0.00	0.00	0.00	0.00	0.00	0.00
0007	TRANSFERENCIAS ANUALES	3,000,000.00	2,929,688.86	2,933,688.86	2,929,688.86	2,929,688.86	2,938,838.86	2,933,688.86
Componente 01	LOS PRESIDENTES AUXILIARES Y DIF MUNICIPAL ENTREGAN EN TIEMPO Y FORMA SU COMPROBACIÓN DE GASTOS	1,800,000.00	2,861,397.40	2,861,397.40	2,861,397.40	2,861,397.40	2,770,547.40	2,861,397.40
Actividad 01	PAGO DEL PERSONAL QUE LABORA EN EL DIF MUNICIPAL	1,800,000.00	1,074,948.40	1,074,948.40	1,074,948.40	1,074,948.40	984,098.40	1,074,948.40
Actividad 02	ENTREGA DE PARTICIPACIÓN MENSUAL A COMUNIDADES DEL MUNICIPIO Y DIF MUNICIPAL	0.00	1,786,449.00	1,786,449.00	1,786,449.00	1,786,449.00	1,786,449.00	1,786,449.00
Componente 02	APOYOS ECONOMICOS PARA ACTIVIDADES CULTURALES OTORGADOS A LAS JUNTAS E INSPECTORIAS AUXILIARES	1,200,000.00	68,291.46	72,291.46	68,291.46	68,291.46	68,291.46	72,291.46
Actividad 01	APOYOS ECONOMICOS OTORGADOS PARA MEJORA EN LA INFRAESTRUCTURA	1,200,000.00	68,291.46	72,291.46	68,291.46	68,291.46	68,291.46	72,291.46
0008	OBRA PÚBLICA	60,610,199.26	61,092,834.16	42,825,257.63	42,495,742.29	42,436,805.53	42,381,635.46	42,825,257.63
Componente 01	CAMINOS Y CARRETERAS QUE COMUNICAN A LAS COMUNIDADES CON LA CABECERA MUNICIPAL RESTAURADAS Y/O CONST	12,509,061.20	20,659,950.88	20,659,950.88	20,659,950.88	20,659,950.88	20,548,780.81	20,659,950.88
Actividad 01	PAGO DE PERSONAL QUE LABORA EN EL AREA DE OBRAS PÚBLICAS	1,448,975.20	1,509,635.92	1,509,635.92	1,509,635.92	1,509,635.92	1,398,465.85	1,509,635.92

MUNICIPIO DE LOS REYES DE JUÁREZ PUEBLA  
 RFC: MRJ850101EK5  
 COMPORTAMIENTO PRESUPUESTARIO DE PROGRAMAS DE DICIEMBRE 2021

Clave	Nombre	Aprobado	Modificado	Comprometido	Devengado	Ejercido	Pagado	Precompromisos
Actividad 02	EJECUCIÓN DE OBRAS DE ADOQUINAMIENTO O REPARACIÓN DE CAMINOS Y CARRETERAS	11,060,086.00	16,849,444.93	16,849,444.93	16,849,444.93	16,849,444.93	16,849,444.93	16,849,444.93
Actividad 03	REPARACIÓN MECÁNICA Y COMPRA DE REFACCIONES PARA LA RETROEXCAVADORA	0.00	20,870.03	20,870.03	20,870.03	20,870.03	20,870.03	20,870.03
Actividad 04	ADQUISICIÓN DE MAQUINARIA PESADA PARA APERTURA DE BRECHAS Y REPARACIÓN DE CAMINOS	0.00	2,280,000.00	2,280,000.00	2,280,000.00	2,280,000.00	2,280,000.00	2,280,000.00
Componente 02	AMPLIACIÓN Y CONSTRUCCIÓN DE RED DE LUZ ELECTRICA, AGUA POTABLE Y DRENAJE EJECUTADOS	20,990,000.00	30,333,992.41	13,663,565.75	13,334,050.41	13,331,113.65	13,331,113.65	13,663,565.75
Actividad 01	PAGO DE ALUMBRADO PÚBLICO Y SERVICIO DE LUZ DE POZOS DE AGUA POTABLE Y TODO LO RELACIONADO CON EL SE	4,000,000.00	5,196,967.48	5,526,482.82	5,196,967.48	5,194,030.72	5,194,030.72	5,526,482.82
Actividad 02	PAGO DE APORTACIONES A CONVENIOS ESTATALES Y FEDERALES	0.00	1,658,057.45	1,658,057.45	1,658,057.45	1,658,057.45	1,658,057.45	1,658,057.45
Actividad 03	EJECUCIÓN DE OBRAS DE AMPLIACION DE SERVICIOS DE LUZ ELECTRICA, AGUA POTABLE, DRENAJE Y ALCANTARILLA	16,990,000.00	23,478,967.48	6,479,025.48	6,479,025.48	6,479,025.48	6,479,025.48	6,479,025.48
Componente 03	REHABILITACIÓN DE EDIFICIOS Y ESPACIOS PÚBLICOS (AULAS EDUCATIVAS, CENTROS DE SALUD, VIVIENDAS) OTOR	27,111,138.06	10,098,890.87	8,501,741.00	8,501,741.00	8,445,741.00	8,501,741.00	8,501,741.00
Actividad 01	COMPRA DE MATERIAL DE CONSTRUCCIÓN (CEMENTO, AREANA GRAVA, CAL, VARILLAS ECT.)	1,200,000.00	27,296.00	27,296.00	27,296.00	27,296.00	27,296.00	27,296.00
Actividad 02	COMPRA DE MUEBLES DE MADERA, METALICOS O DE CRISTAL PARA AMUEBLAR EDIFICIOS PÚBLICOS	60,000.00	142,941.00	142,941.00	142,941.00	142,941.00	142,941.00	142,941.00
Actividad 03	EJECUCIÓN DE OBRAS DE CONSTRUCCIÓN O REHABILITACIÓN DE ESPACIOS PÚBLICOS	25,851,138.06	9,278,653.87	7,681,504.00	7,681,504.00	7,625,504.00	7,681,504.00	7,681,504.00
Actividad 04	ADQUISICIÓN DE BIENES INMUEBLES	0.00	650,000.00	650,000.00	650,000.00	650,000.00	650,000.00	650,000.00
Componente 01	GESTIÓN MUNICIPAL CONVIVENCIA FAMILIAR EN LOS EVENTOS ORGANIZADOS POR EL H. AYUNTAMIENTO PARA FESTEJAR FECHAS CONMEMOR	10,107,519.00	8,258,230.50	8,258,230.50	8,258,230.50	8,258,230.50	8,258,230.50	8,258,230.50
Actividad 01	RENTA DE EQUIPO DE SONIDO E ILUMINACIÓN, ESTRADO O TEMPLETE PARA LOS EVENTOS REALIZADOS,	10,107,519.00	7,846,909.67	7,846,909.67	7,846,909.67	7,846,909.67	7,846,909.67	7,846,909.67
Actividad 01	RENTA DE LONA MESAS Y SILLAS PARA LOS EVENTOS ORGANIZADOS POR EL H. AYUNTAMIENTO	130,000.00	40,500.00	40,500.00	40,500.00	40,500.00	40,500.00	40,500.00
Actividad 02	PAGO DEL PERSONAL ENCARGADO DE LA	1,060,000.00	147,523.28	147,523.28	147,523.28	147,523.28	147,523.28	147,523.28
Actividad 03	PAGO DEL PERSONAL ENCARGADO DE LA	8,707,519.00	6,336,260.49	6,336,260.49	6,336,260.49	6,336,260.49	6,336,260.49	6,336,260.49

MUNICIPIO DE LOS REYES DE JUÁREZ PUEBLA  
 RFC: MRJ850101EK5  
 COMPORTAMIENTO PRESUPUESTARIO DE PROGRAMAS DE DICIEMBRE 2021

Clave	Nombre	Aprobado	Modificado	Comprometido	Devengado	Ejercido	Pagado	Precompromisos
Actividad 04	ORGANIZACIÓN, GESTIÓN Y EJECUCIÓN DE LOS EVENTOS	50,000.00	416,683.02	416,683.02	416,683.02	411,683.02	411,683.02	416,683.02
Actividad 05	COMPRA DE INSUMOS PARA DECORACIÓN DEL LUGAR ASI COMO OTROS MATERIALES QUE SERAN UTILIZADOS E LOS EVE	160,000.00	894,643.68	894,643.68	894,643.68	894,643.68	894,643.68	894,643.68
Actividad 06	COMPRA DE PRODUCTOS ALIMENTICIOS Y BEBIDAS PARA DICHOS EVENTOS	0.00	11,299.20	11,299.20	11,299.20	11,299.20	11,299.20	11,299.20
Componente 02	PAGO POR SERVICIOS DE PUBLICIDAD PARA EVENTOS Y CAMPAÑAS ORGANIZADOS POR EL H. AYUNTAMIENTO	0.00	411,320.83	411,320.83	411,320.83	411,320.83	411,320.83	411,320.83
Actividad 04	APOYOS EN ASESORIA, ECONOMICOS Y EN ESPECIE A GRUPOS VULNERABLES DEL MUNICIPIO OTORGADOS	0.00	170,820.83	170,820.83	170,820.83	170,820.83	170,820.83	170,820.83
Actividad 05	COMPRA DE OBSEQUIOS PARA DAR A LAS PERSONAS QUE ASISTAN A LOS DIFERENTES EVENTOS REALIZADOS POR EL H. CONTRATACIÓN DE ESPECTACULOS (MUSICAL, JARIBEQ, DANZA O COMICA)	0.00	240,500.00	240,500.00	240,500.00	240,500.00	240,500.00	240,500.00
		96,276,690.00	97,250,265.99	78,649,792.37	78,315,959.36	78,247,022.60	77,141,348.17	78,657,204.77

MUNICIPIO DE LOS REYES DE JUÁREZ PUEBLA

GASTO POR CATEGORÍA PROGRAMÁTICA

Del 1 de Enero al 31 de Diciembre de 2021

(Cifras en pesos)

Concepto	Egreso Aprobado (1)	Ampliaciones/Reducciones (2)	Egreso Modificado (3=1+2)	Egreso Devengado (4)	Egreso Pagado (5)	Subejercicio (6=3-4)
<b>Programas</b>	96,276,690.00	973,575.99	97,250,265.99	78,315,959.36	77,141,348.17	18,934,306.63
Subsidios: Sector Social y Privado o Entidades Federativas y Municipios						
S Sujetos a Reglas de Operación	0.00	0.00	0.00	0.00	0.00	0.00
U Otros Subsidios	0.00	0.00	0.00	0.00	0.00	0.00
Desempeño de las Funciones	96,276,690.00	973,575.99	97,250,265.99	78,315,959.36	77,141,348.17	18,934,306.63
E Prestación de Servicios Públicos	0.00	0.00	0.00	0.00	0.00	0.00
B Provisión de Bienes Públicos	0.00	0.00	0.00	0.00	0.00	0.00
P Planeación, seguimiento y evaluación de políticas públicas	96,276,690.00	973,575.99	97,250,265.99	78,315,959.36	77,141,348.17	18,934,306.63
F Promoción y fomento	0.00	0.00	0.00	0.00	0.00	0.00
G Regulación y supervisión	0.00	0.00	0.00	0.00	0.00	0.00
A Funciones de las Fuerzas Armadas (Únicamente Gobierno Federal)	0.00	0.00	0.00	0.00	0.00	0.00
R Específicos	0.00	0.00	0.00	0.00	0.00	0.00
K Proyectos de Inversión	0.00	0.00	0.00	0.00	0.00	0.00
M Administrativos y de Apoyo	0.00	0.00	0.00	0.00	0.00	0.00
Apoyo al proceso presupuestario y para mejorar la eficiencia institucional						
O Apoyo a la función pública y al mejoramiento de la gestión	0.00	0.00	0.00	0.00	0.00	0.00
Operaciones ajenas	0.00	0.00	0.00	0.00	0.00	0.00
Compromisos						
L Obligaciones de cumplimiento de resolución jurisdiccional	0.00	0.00	0.00	0.00	0.00	0.00
N Desastres Naturales	0.00	0.00	0.00	0.00	0.00	0.00
Obligaciones						
J Pensiones y jubilaciones	0.00	0.00	0.00	0.00	0.00	0.00
T Aportaciones a la seguridad social	0.00	0.00	0.00	0.00	0.00	0.00
Y Aportaciones a fondos de estabilización	0.00	0.00	0.00	0.00	0.00	0.00
Z Aportaciones a fondos de inversión y reestructura de pensiones	0.00	0.00	0.00	0.00	0.00	0.00
Programas de Gasto Federalizado (Gobierno Federal)						
I Gasto Federalizado	0.00	0.00	0.00	0.00	0.00	0.00
C Participaciones a entidades federativas y municipios	0.00	0.00	0.00	0.00	0.00	0.00
D Costo financiero, deuda o apoyos a deudores y ahorradores de la banca	0.00	0.00	0.00	0.00	0.00	0.00

MUNICIPIO DE LOS REYES DE JUÁREZ PUEBLA

GASTO POR CATEGORÍA PROGRAMÁTICA

Del 1 de Enero al 31 de Diciembre de 2021  
(Cifras en pesos)

Concepto	Egreso Aprobado (1)	Ampliaciones/Reducciones (2)	Egreso Modificado (3=1+2)	Egreso Devengado (4)	Egreso Pagado (5)	Subejercicio (6=3-4)
H Adeudos de ejercicios fiscales anteriores	0.00	0.00	0.00	0.00	0.00	0.00
TOTAL DEL GASTO	96,276,690.00	973,575.99	97,250,265.99	78,315,959.36	77,141,348.17	18,934,306.63

Bajo protesta de decir verdad declaramos que los Estados Financieros y sus notas, son razonablemente correctos y son responsabilidad del emisor.

  
 C. MANUEL HERRERA FONG  
 PRESIDENTE MUNICIPAL CONSTITUCIONAL

  
 LIC. RICARDO DE LOS BANTÚS ROJAS  
 SECRETARIO GENERAL

C. JOSE REYNALDO VELAZQUEZ VENTURA  
 TESORERO MUNICIPAL